

МИНИСТЕРСТВО СЕЛЬСКОГО ХОЗЯЙСТВА РОССИЙСКОЙ ФЕДЕРАЦИИ
Федеральное государственное бюджетное образовательное учреждение
высшего образования
«КУБАНСКИЙ ГОСУДАРСТВЕННЫЙ АГРАРНЫЙ УНИВЕРСИТЕТ
ИМЕНИ И. Т. ТРУБИЛИНА»

ФАКУЛЬТЕТ ГИДРОМЕЛИОРАЦИИ

УТВЕРЖДАЮ
Декан факультета
гидромелиорации
доцент М. А. Бандурин
26 апреля 2021 г.



Рабочая программа дисциплины
Компьютерная графика

(Адаптированная рабочая программа для лиц с ограниченными возможностями здоровья и инвалидов, обучающихся по адаптированным основным профессиональным образовательным программам высшего образования)

Направление подготовки

20.03.02 Природообустройство и водопользование
шифр и наименование направления подготовки

Направленность

«Мелиорация, рекультивация и охрана земель»
наименование направленности подготовки


Уровень высшего образования
бакалавриат

Форма обучения
очная

Краснодар
2021

Рабочая программа дисциплины «Компьютерная графика» разработана на основе ФГОС ВО 20.03.02 Природообустройство и водопользование утвержденного приказом Министерства образования и науки РФ 06.03.2015 г. № 160

Автор:
к.т.н, доцент



И.А. Приходько

Рабочая программа обсуждена и рекомендована к утверждению решением кафедры строительства и эксплуатации ВХО от 19.04.2021 г., протокол № 19.

Заведующий кафедрой
к.с.-х.н., профессор



С.А. Владимиров

Рабочая программа одобрена на заседании методической комиссии факультета гидромелиорации, протокол от 26.04.2021 № 8.

Председатель
методической комиссии
д.т.н., доцент



М.А. Бандурин

Руководитель
основной профессиональной
образовательной программы
к.с.-х.н., профессор



С.А. Владимиров

1 Цель и задачи освоения дисциплины

Целью освоения дисциплины «Компьютерная графика» является формирование комплекса знаний об организационных, научных и методических основах работы в среде AutoCAD по созданию и редактированию чертежей.

Задачи дисциплины

- освоение базовых понятий и методов компьютерной графики;
- освоение основных принципов работы в основных графических программах;
- способствование развитию технического мышления;
- способствование развитию умения работы с компьютерной техникой и использовать ее в своей деятельности;
- приобретение навыков по разработке чертежей.

2 Перечень планируемых результатов обучения по дисциплине, соотнесенных с планируемыми результатами освоения ОПОП ВО

В результате освоения дисциплины формируются следующие компетенции:

ОПК – 2 способностью решать стандартные задачи профессиональной деятельности на основе информационной библиографической культуры с применением информационно-коммуникационных технологий и с учетом основных требований информационной безопасности.

ПК-4 – способность оперировать техническими средствами при производстве работ по природообустройству и водопользованию, при изменении основных параметров природных и технических процессов

3 Место дисциплины в структуре ОПОП ВО

«Компьютерная графика» является дисциплиной вариативной части ОПОП ВО подготовки обучающихся по направлению 20.03.02 «Природообустройство и водопользование», направленность «Мелиорация, рекультивация и охрана земель» для ФГОС ВО.

4 Объем дисциплины (72 часа, 2 зачетные единицы)

Виды учебной работы	Объем, часов	
	Очная	Заочная
Контактная работа в том числе:	31	

Виды учебной работы	Объем, часов	
	Очная	Заочная
— аудиторная по видам учебных занятий	30	—
— лекции	—	—
— практические	—	—
— лабораторные	30	—
— внеаудиторная	1	—
— зачет	1	—
Самостоятельная работа в том числе:	41	—
— прочие виды самостоятельной работы	41	—
Итого по дисциплине	72	—

5 Содержание дисциплины

По итогам изучаемого курса студенты сдают зачет.

Дисциплина изучается на 2 курсе, в III семестре.

Содержание и структура дисциплины: лекции, практические занятия и самостоятельная работа по очной форме обучения

№ п/п	Наименование темы с указанием основных вопросов	Формируемые компетенции	Семестр	Виды учебной работы, включая самостоятельную работу студентов и трудоемкость (в часах)			
				Лекции	Практические занятия	Лабораторные занятия	Самостоятельная работа
1	Обзор интерфейса AutoCAD	ОПК – 2; ПК-4	III	—	-	-	3
2	Построение объектов в системе AutoCAD. Создание примитивов.	ОПК – 2; ПК-4	III	—	-	2	3
3	Редактирование фрагментов чертежа	ОПК – 2; ПК-4	III	—	-	2	3
4	Создание слоев	ОПК – 2; ПК-4	III	—	-	2	3
5	Смещение . Зеркало.	ОПК – 2; ПК-4	III	—	-	2	3
6	Создание и настрой-	ОПК – 2; ПК-4	III	—	-	2	3

№ п/п	Наименование темы с указанием основных вопросов	Формируемые компетенции	Семестр	Виды учебной работы, включая самостоятельную работу студентов и трудоемкость (в часах)			
				Лекции	Практические занятия	Лабораторные занятия	Самостоятельная работа
	ка листов проекта.						
7	Построение и редактирование текстовых фрагментов	ОПК – 2; ПК-4	III	—	-	2	3
8	Размеры и размерные стили	ОПК – 2; ПК-4	III	—	-	2	3
9	Полилинии, область применения, особенности редактирования.	ОПК – 2; ПК-4	III	—	-	2	3
10	Штриховки и их свойства. Конфликты штриховок.	ОПК – 2; ПК-4	III	—	-	2	3
11	Определение и вхождение блоков, введение в динамические блоки	ОПК – 2; ПК-4	III	—	-	2	2
12	Сплайны, особенности использования и редактирования	ОПК – 2; ПК-4	III	—	-	2	2
13	Использование эллиптических фрагментов на чертежах изделий и сооружений.	ОПК – 2; ПК-4	III	—	-	2	2
14	Нанесение размеров	ОПК – 2; ПК-4	III	—	-	1	2
15	Таблицы, эффективность построения и обработки данных	ОПК – 2; ПК-4	III	—	-	1	1
16	Обработка растровых изображений	ОПК – 2; ПК-4	III	—	-	1	1
17	Публикация проекта в PDF	ОПК – 2; ПК-4	III	—	-	1	1
Итого				—	-	30	41

6 Перечень учебно-методического обеспечения для самостоятельной работы обучающихся по дисциплине

Методические указания (самостоятельная работа)

1. Компьютерная графика : метод. рекомендации / сост. С. А. Владимиров, Е. И. Хатхоху, Т. В. Семёнова. – Краснодар : КубГАУ, 2017. – 67 с. https://edu.kubsau.ru/file.php/109/MR_KG.pdf

2. Компьютерная графика : метод. рекомендации / сост. С. А. Владимиров, Е. И. Хатхоху, И. А. Приходько, Т. В. Семенова. – Краснодар : КубГАУ, 2017. – 51 с. https://edu.kubsau.ru/file.php/109/MR_KG.pdf.

7 Фонд оценочных средств для проведения промежуточной аттестации

7.1 Перечень компетенций с указанием этапов их формирования в процессе освоения ОПОП ВО

Номер семестра	Этапы формирования и проверки уровня сформированности компетенций по дисциплинам, практикам в процессе освоения ОПОП ВО
ОПК-2 – способность решать стандартные задачи профессиональной деятельности на основе информационной и библиографической культуры	
3	Основы управления мелиоративными системами
3	Компьютерная графика
5	Информационные технологии
7	Практика по получению профессиональных умений и опыта профессиональной деятельности (в том числе технологическая практика)
8	Преддипломная практика
8	Государственная итоговая аттестация
ПК-4 – способность оперировать техническими средствами при производстве работ по природообустройству и водопользованию, при изменении основных параметров природных и технических процессов	
2	Инженерная геодезия
3	Компьютерная графика
3	Основы управления мелиоративными системами
4	Электротехника, электроника и автоматика

Номер семестра	Этапы формирования и проверки уровня сформированности компетенций по дисциплинам, практикам в процессе освоения ОПОП ВО
6	Механика грунтов, основания и фундаменты
8	Технология и организация строительства и реконструкции мелиоративных систем
8	Государственная итоговая аттестация

7.2 Описание показателей и критериев оценивания компетенций на различных этапах их формирования, описание шкалы оценивания

Планируемые результаты освоения компетенции	Уровень освоения				Оценочное средство
	неудовлетворительно	удовлетворительно	хорошо	отлично	
ОПК – 2 способностью решать стандартные задачи профессиональной деятельности на основе информационной библиографической культуры с применением информационно-коммуникационных технологий и с учетом основных требований информационной безопасности.					
Знать: - прогрессивные технологии эксплуатации мелиоративных систем; - порядок оформления отчетной документации	Не владеет знаниями в области прогрессивных технологий эксплуатации мелиоративных систем; о порядке оформления отчетной документации.	Имеет поверхностные знания о прогрессивных технологиях эксплуатации мелиоративных систем; о порядке оформления отчетной документации.	Знает прогрессивные технологии эксплуатации мелиоративных систем; порядок оформления отчетной документации	Знает на высоком уровне прогрессивные технологии эксплуатации мелиоративных систем; порядок оформления отчетной документации	Рефераты, контрольная работа, тестовые задания, зачет
Уметь: - осуществлять поиск и анализ информации, необходимой для профессиональной деятельности, в информационно-телекоммуникационной сети «Интернет»; - определять источники, проводить поиск и анализ информации, необходимой для профессиональной деятельности, в информационно-телекоммуникационной сети «Интернет»;	Не умеет осуществлять поиск и анализ информации, необходимой для профессиональной деятельности, в информационно-телекоммуникационной сети «Интернет»; определять источники, проводить поиск и анализ информации, необходимой	Умеет на низком уровне осуществлять поиск и анализ информации, необходимой для профессиональной деятельности, в информационно-телекоммуникационной сети «Интернет»; определяет источники, проводит поиск и ана-	Умеет на достаточном уровне осуществлять поиск и анализ информации, необходимой для профессиональной деятельности, в информационно-телекоммуникационной сети «Интернет»; определяет источники, проводить по-	На высоком уровне осуществляет поиск и анализ информации, необходимой для профессиональной деятельности, в информационно-телекоммуникационной сети «Интернет»; определяет источники, проводит поиск и ана-	

Планируемые результаты освоения компетенции	Уровень освоения				Оценочное средство
	неудовлетворительно	удовлетворительно	хорошо	отлично	
лиз информации, необходимой для осуществления профессиональной деятельности.	ой для осуществления профессиональной деятельности.	лиз информации, необходимой для осуществления профессиональной деятельности.	иск и анализ информации, необходимой для осуществления профессиональной деятельности.	лиз информации, необходимой для осуществления профессиональной деятельности.	
Владеть: - Выдача производственных заданий персоналу по проведению природоохранных мероприятий и контроль их выполнения; - Обеспечение взаимодействия сотрудников организации для реализации природоохранных мероприятий	Не владеет: - Выдача производственных заданий персоналу по проведению природоохранных мероприятий и контроль их выполнения; - Обеспечение взаимодействия сотрудников организации для реализации природоохранных мероприятий	Владеет на низком уровне: - Выдача производственных заданий персоналу по проведению природоохранных мероприятий и контроль их выполнения; - Обеспечение взаимодействия сотрудников организации для реализации природоохранных мероприятий	Владеет на достаточном уровне: - Выдача производственных заданий персоналу по проведению природоохранных мероприятий и контроль их выполнения; - Обеспечение взаимодействия сотрудников организации для реализации природоохранных мероприятий	Владеет на высоком уровне: - Выдача производственных заданий персоналу по проведению природоохранных мероприятий и контроль их выполнения; - Обеспечение взаимодействия сотрудников организации для реализации природоохранных мероприятий	
ПК-4 «способностью оперировать техническими средствами при производстве работ по природообустройству и водопользованию, при измерении основных параметров природных и технологических процессов»					
Знать: – Состав проектной документации на ремонт и реконструкцию систем; – Конструктивные особенности и эксплуатационные данные мелиоративной сети;	Не владеет знаниями о составе проектной документации на ремонт и реконструкцию систем; о конструктивных особенностях и эксплуатационных данных мелиоративной сети; о способах и мероприятиях	Имеет поверхностные знания о составе проектной документации на ремонт и реконструкцию систем; о конструктивных особенностях и эксплуатационных данных мелиоративной сети; о способах и мероприятиях	Знает состав проектной документации на ремонт и реконструкцию систем; конструктивные особенности и эксплуатационные данные мелиоративной сети; способы и мероприятия	Знает на высоком уровне состав проектной документации на ремонт и реконструкцию систем; конструктивные особенности и эксплуатационные данные мелиоративной сети;	Рефераты, контрольная работа, тестовые задания, зачет

Планируемые результаты освоения компетенции	Уровень освоения				Оценочное средство
	неудовлетворительно	удовлетворительно	хорошо	отлично	
<p>– Способы и мероприятия по регулированию водного режима; Режимы орошения и осушения;</p> <p>– Порядок оформления отчетной документации.</p>	<p>ятях по регулированию водного режима; о режимах орошения и осушения; о порядке оформления отчетной документации.</p>	<p>бах и мероприятиях по регулированию водного режима; о режимах орошения и осушения; о порядке оформления отчетной документации.</p>	<p>роприятия по регулированию водного режима; режимы орошения и осушения; порядок оформления отчетной документации.</p>	<p>сети; способы и мероприятия по регулированию водного режима; режимы орошения и осушения; порядок оформления отчетной документации.</p>	
<p>Уметь:</p> <p>– Рассчитывать объемы и определять виды ремонтных работ;</p> <p>– Рассчитывать объемы и сроки откачки воды с обвалованных территорий;</p> <p>– Осуществлять приемку и оценивать качество выполненных работ по сделанным замерам и визуально;</p> <p>– Использовать необходимые методики расчета планов водопользования на оросительных системах и планов регулирования водного режима осушаемых земель;</p> <p>– Осуществлять поиск и анализ информации,</p>	<p>Не умеет рассчитывать объемы и определять виды ремонтных работ; рассчитывать объемы и сроки откачки воды с обвалованных территорий; осуществлять приемку и оценивать качество выполненных работ по сделанным замерам и визуально; использовать необходимые методики расчета планов водопользования на оросительных системах и планов регулирования водного режима осушаемых земель; осуществлять поиск и анализ информации, необходимой для профессиональной</p>	<p>Умеет на низком уровне рассчитывать объемы и определять виды ремонтных работ; рассчитывать объемы и сроки откачки воды с обвалованных территорий; осуществлять приемку и оценивать качество выполненных работ по сделанным замерам и визуально; использовать необходимые методики расчета планов водопользования на оросительных системах и планов регулирования водного режима осушаемых земель; осуществлять поиск и анализ информации, необходимой для профессиональной</p>	<p>Умеет на достаточном уровне рассчитывать объемы и определять виды ремонтных работ; рассчитывать объемы и сроки откачки воды с обвалованных территорий; осуществлять приемку и оценивать качество выполненных работ по сделанным замерам и визуально; использовать необходимые методики расчета планов водопользования на оросительных системах и планов регулирования водного режима осушаемых земель; осуществлять поиск и анализ информации,</p>	<p>Умеет на высоком уровне рассчитывать объемы и определять виды ремонтных работ; рассчитывать объемы и сроки откачки воды с обвалованных территорий; осуществлять приемку и оценивать качество выполненных работ по сделанным замерам и визуально; использовать необходимые методики расчета планов водопользования на оросительных системах и планов регулирования водного режима осушаемых земель; осуществлять поиск и анализ информации,</p>	

Планируемые результаты освоения компетенции	Уровень освоения				Оценочное средство
	неудовлетворительно	удовлетворительно	хорошо	отлично	
мой для профессиональной деятельности, в информационно-телекоммуникационной сети «Интернет»	деятельности, в информационно-телекоммуникационной сети «Интернет».	мой для профессиональной деятельности, в информационно-телекоммуникационной сети «Интернет».	необходимой для профессиональной деятельности, в информационно-телекоммуникационной сети «Интернет».	мой для профессиональной деятельности, в информационно-телекоммуникационной сети «Интернет».	
<p>Владеть:</p> <ul style="list-style-type: none"> — Обеспечение взаимодействия сотрудников организации для проведения работ по эксплуатации, техническому обслуживанию и ремонту мелиоративных объектов; — Подготовка заключения о мелиоративном состоянии земель; — Приемка работ, выполненных в рамках реализации природоохранных мероприятий; — Составление актов приемки эксплуатационных работ на мелиоративных системах — Составление календарных графиков по техническо- 	<p>Не владеет навыками:</p> <ul style="list-style-type: none"> — Обеспечения взаимодействия сотрудников организации для проведения работ по эксплуатации, техническому обслуживанию и ремонту мелиоративных объектов; — Подготовки заключения о мелиоративном состоянии земель; — Приемки работ, выполненных в рамках реализации природоохранных мероприятий; — Составлением актов приемки эксплуатационных работ на мелиоративных системах — Составлением календарных графиков 	<p>Владеет на низком уровне навыками:</p> <ul style="list-style-type: none"> — Обеспечения взаимодействия сотрудников организации для проведения работ по эксплуатации, техническому обслуживанию и ремонту мелиоративных объектов; — Подготовки заключения о мелиоративном состоянии земель; — Приемки работ, выполненных в рамках реализации природоохранных мероприятий; — Составлением актов приемки эксплуатационных работ на мелиоративных системах — Составле- 	<p>Владеет на достаточном уровне навыками:</p> <ul style="list-style-type: none"> — Обеспечения взаимодействия сотрудников организации для проведения работ по эксплуатации, техническому обслуживанию и ремонту мелиоративных объектов; — Подготовки заключения о мелиоративном состоянии земель; — Приемки работ, выполненных в рамках реализации природоохранных мероприятий; — Составлением актов приемки эксплуатационных работ на мелиоративных системах 	<p>Владеет на высоком уровне навыками:</p> <ul style="list-style-type: none"> — Обеспечения взаимодействия сотрудников организации для проведения работ по эксплуатации, техническому обслуживанию и ремонту мелиоративных объектов; — Подготовки заключения о мелиоративном состоянии земель; — Приемки работ, выполненных в рамках реализации природоохранных мероприятий; — Составлением актов приемки эксплуатационных работ на мелиоративных системах — Составле- 	

Планируемые результаты освоения компетенции	Уровень освоения				Оценочное средство
	неудовлетворительно	удовлетворительно	хорошо	отлично	
<p>му обследованию мелиоративных систем;</p> <p>— Оперативный контроль обеспечения производства проектной документацией;</p> <p>— Организация работ по безаварийному пропуску паводков;</p> <p>— Контроль обеспечения потребности в необходимых материалах, специализированной технике и оборудовании.</p>	<p>по техническому обследованию мелиоративных систем;</p> <p>— Оперативным контролем обеспечения производства проектной документацией;</p> <p>— Организацией работ по безаварийному пропуску паводков;</p> <p>— Контролем обеспечения потребности в необходимых материалах, специализированной технике и оборудовании.</p>	<p>нием календарных графиков по техническому обследованию мелиоративных систем;</p> <p>— Оперативным контролем обеспечения производства проектной документацией;</p> <p>— Организацией работ по безаварийному пропуску паводков;</p> <p>— Контролем обеспечения потребности в необходимых материалах, специализированной технике и оборудовании.</p>	<p>— Составлением календарных графиков по техническому обследованию мелиоративных систем;</p> <p>— Оперативным контролем обеспечения производства проектной документацией;</p> <p>— Организацией работ по безаварийному пропуску паводков;</p> <p>— Контролем обеспечения потребности в необходимых материалах, специализированной технике и оборудовании.</p>	<p>нием календарных графиков по техническому обследованию мелиоративных систем;</p> <p>— Оперативным контролем обеспечения производства проектной документацией;</p> <p>— Организацией работ по безаварийному пропуску паводков;</p> <p>— Контролем обеспечения потребности в необходимых материалах, специализированной технике и оборудовании.</p>	

7.3 Типовые контрольные задания или иные материалы, необходимые для оценки знаний, умений, навыков и опыта деятельности, характеризующих этапы формирования компетенций в процессе освоения ОПОП ВО

Тестирование

1. Какой Инструмент используются для построения Круга.

- * Отрезок;
- * Эллипс;
- * Полилиния;
- * Многоугольник;

* Круг.*

2. Какая команда необходима для построения зеркальной копии объектов.

* Зеркало;*

* Повернуть;

* Копировать;

* Массив.

3. Для каких целей в AutoCAD существуют слои?

* Слои являются системой обозначения точности в AutoCAD;

* Для независимого распределения объектов;

* Для независимого распределения и редактирования объектов.*

4. При помощи, какой команды можно выполнить копирование объектов на заданное расстояние в указанном направлении.

* Поворот;

* Копировать;*

* Удлинить;

* Переместить;

* Смещение.

5. Как в AutoCAD создаются отрицательные значения углов? Какое направление считается положительным?

* Против часовой стрелки;*

* По часовой стрелке;

* Не имеет значения.

6. С помощью какой команды можно выполнить копирование выбранных объектов в буфер обмена.

* Копировать/Вставить;*

* Масштабировать;

* Перенести;

* Скопировать.

7. Исключите неверное определение, которое не относится к инструментам на панели Рисование.

* Массив;*

* Полилиния;

* Отрезок;

* Дуга;

* Круг;

* Многоугольник.

8. Чтобы выровнять объекты относительно друг друга, какими режимами работы в AutoCAD необходимо воспользоваться?

Перемещение;
Объектное отслеживание;*
Объектная привязка;*
Зеркальное отображение;
Копировать.

9. Средство обеспечения точности в AutoCAD.


Режим Объектного отслеживания AutoCAD;*
Режим создания объектов;
Выбор и редактирование объектов;
Управление свойствами объектов;
Режим Объектной привязки.*

10. Укажите формат сохранения файлов чертежей AutoCAD2013.

*.pln;
*.pdf;
*.jpeg;
*.dwg; *
*.dwx. *

11. Как сделать слой текущим?

Нажать на кнопку «Создать слой» в меню Диспетчер слоев;

Два раза щелкнуть на значок 

Два раза щелкнуть по названию слоя, который требуется сделать текущим.*

Можно выбрать слой, который требуется сделать текущим, нажав на  *

Темы рефератов

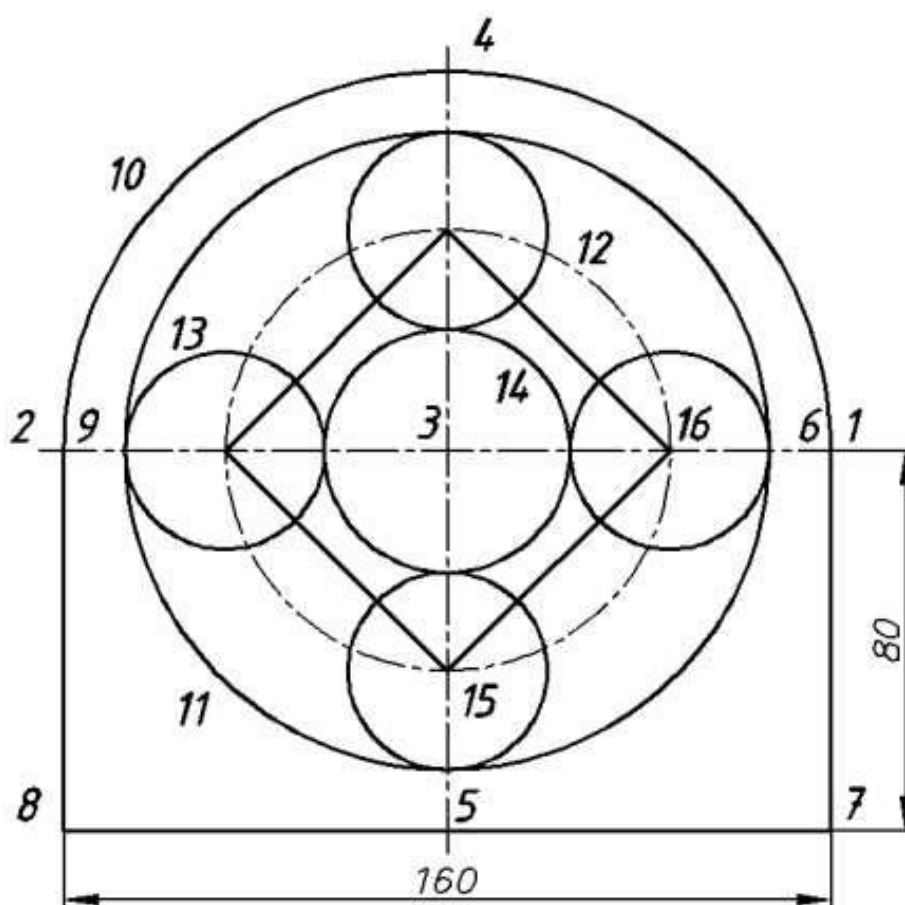
1. История компьютерной графики, основные даты и события.
 - 1) 50-е годы: от текстовых изображений к графической консоли.
 - 2) 60-е годы: от "Альбома" к анимации.
 - 3) 70-е годы: эпоха алгоритмов.
 - 4) 80-е годы: компьютерная графика в кино.
 - 5) 90-е годы; время стандартов, Интернета и компьютерных игр.
 - 6) 21 век, перспективы компьютерной графики.
- 7) Выдающиеся личности в компьютерной графике (П. Безье, А. Сазерленд, Стив Рассел, Джон Уорнок, Джим Кларк, Генри Гуро, Мартин Ньюелл, Ву Тонг Фонг, Бенуа Мандельброт, Джеймс Блинн, Эд Катмалл, Лорен Карпентер, Алвай Рей Смит, и др.).
- 8) Современные технологии в компьютерной графике.

9) История разработки крупных графических пакетов Photoshop, Corel, Autodesk.

Задания для контрольной работы

Выполнить построения в указанной последовательности, используя требуемые режимы объектных привязок.

Провести осевую линию 1–2 длиной 170 мм, из центра этой линии провести ось 3–4. Удлинить ось 3–4 вниз на 85 мм. Провести отрезок 6–7 из точки, отстоящей от точки 1 на 5 мм, затем – отрезки 7–8–9. Построить дугу 10, окружности 11 и 12 (разными типами линий, произвольных радиусов), четыре окружности 13, окружность 14. Построить квадрат по точкам стороны 15 и 16



Вопросы к зачету

Оценочные средства по компетенции ОПК – 2 способностью решать стандартные задачи профессиональной деятельности на основе информационной библиографической культуры с применением информационно-коммуникационных технологий и с учетом основных требований информационной безопасности.

- 1 Настройка параметров чертежа
- 2 Способы задания координат точек
- 3 Команды построения
- 4 Построить отрезок заданной длины.
- 5 Построить окружность заданного диаметра.

- 6 Построить прямоугольник заданных размеров.
- 7 Заштриховать заданный замкнутый контур.
- 8 Создать атрибут.
- 9 Создать блок из заданных примитивов и атрибутов.
- 10 Вставить блок с заданными значениями атрибутов.

Оценочные средства по компетенции ПК-4 «способностью оперировать техническими средствами при производстве работ по природообустройству и водопользованию, при измерении основных параметров природных и технологических процессов»

- 11 Вставить чертеж в пространство листа.
- 12 Задать изображению масштаб.
- 13 Проставить размеры изображений.
- 14 Выполнить редактирование сплайна
- 15 Создать таблицу
- 16 Вставка растрового изображения
- 17 Разметка полилинии точкой
- 18 Импорт графических объектов
- 19 Управление видимостью слоев
- 20 Вставка графических объектов
- 21 Создание текстового документа

7.4 Методические материалы, определяющие процедуры оценивания знаний, умений и навыков, опыта деятельности, характеризующих этапы формирования компетенций

Требования к написанию реферата

Реферат - это краткое изложение в письменном виде содержания и результатов индивидуальной учебно-исследовательской деятельности, имеет регламентированную структуру, содержание и оформление. Его задачами являются:

1. Формирование умений самостоятельной работы студентов с источниками литературы, их систематизация;
2. Развитие навыков логического мышления;
3. Углубление теоретических знаний по проблеме исследования.

Текст реферата должен содержать аргументированное изложение определенной темы. Реферат должен быть структурирован (по главам, разделам, параграфам) и включать разделы: введение, основная часть, заключение, список используемых источников. В зависимости от тематики реферата к нему могут быть оформлены приложения, содержащие документы, иллюстрации, таблицы, схемы и т. д.

Критериями оценки реферата являются: новизна текста, обоснованность выбора источников литературы, степень раскрытия сущности вопроса, соблюдения требований к оформлению.

Оценка «**отлично**» - выполнены все требования к написанию реферата: обозначена проблема и обоснована её актуальность; сделан анализ различных

точек зрения на рассматриваемую проблему и логично изложена собственная позиция; сформулированы выводы, тема раскрыта полностью, выдержан объем; соблюдены требования к внешнему оформлению.

Оценка «хорошо» - основные требования к реферату выполнены, но при этом допущены недочёты. В частности, имеются неточности в изложении материала; отсутствует логическая последовательность в суждениях; не выдержан объем реферата; имеются упущения в оформлении.

Оценка «удовлетворительно» - имеются существенные отступления от требований к реферированию. В частности: тема освещена лишь частично; допущены фактические ошибки в содержании реферата; отсутствуют выводы.

Оценка «неудовлетворительно» - тема реферата не раскрыта, обнаруживается существенное непонимание проблемы или реферат не представлен вовсе.

Критерии оценки контрольной (самостоятельной) работы

Самостоятельная (контрольная) работа оценивается отметкой «зачтено» или «не зачтено».

Общая оценка самостоятельной (контрольной) работы складывается из среднеарифметической суммы оценок по отдельным заданиям с учетом качества выполнения и оформления работы.

Отметка выставляется на титульном листе работы и заверяется подписью преподавателя

«Зачтено» выставляется, в случае если студент показывает хорошие знания изученного учебного материала по предложенным вопросам; хорошо владеет основными терминами и понятиями; самостоятельно вычерчивает предложенное графическое задание.

«Не зачтено» – выставляется при наличии серьезных упущений в процессе выполнения задания; неудовлетворительном знании базовых терминов и понятий курса.

Критерии оценки выполнения тестовых заданий:

Оценка «2» 0-70% количество правильных ответов

Оценка «3» 71-80% количество правильных ответов

Оценка «4» 81-90% количество правильных ответов

Оценка «5» 91- 100% количество правильных ответов

Критерии оценки знаний студентов при проведении зачета:

Оценка «зачтено» - выставляется обучающемуся, который показал знание основного материала учебной программы в объеме, достаточном и необходимым для дальнейшей учебы и предстоящей работы по специальности, справился с выполнением заданий, предусмотренных учебной программой, знаком с основной литературой, рекомендованной учебной программой. Как

правило, оценка «удовлетворительно» выставляется обучающемуся, допустившему погрешности в ответах на экзамене или выполнении экзаменационных заданий, но обладающему необходимыми знаниями под руководством преподавателя для устранения этих погрешностей, нарушающему последовательность в изложении учебного материала и испытывающему затруднения при выполнении практических работ

Оценка «не зачтено» - выставляется обучающемуся, не знающему основной части материала учебной программы, допускающему принципиальные ошибки в выполнении предусмотренных учебной программой заданий, неуверенно с большими затруднениями выполняющему практические работы.

8 Перечень основной и дополнительной литературы

Основная учебная литература

1. Компьютерная графика: методические указания / С. А. Владимиров, Е. И. Хатхоху. Т. В. Семенова – Краснодар: КубГАУ 2017. – 67 с.
https://edu.kubsau.ru/file.php/109/MR_KG.pdf

2. Машихина, Т. П. Компьютерная графика : учебное пособие / Т. П. Машихина. — Волгоград : Волгоградский институт бизнеса, Вузовское образование, 2009. — 146 с. — ISBN 2227-8397. — Текст : электронный // Электронно-библиотечная система IPR BOOKS : [сайт]. — URL: <http://www.iprbookshop.ru/11328.html>

3. Знакомство с системой AutoCAD [Электронный ресурс]: методические указания к лабораторным работам по курсу «Компьютерная графика»/ составители В. Н. Пономарев, И. В. Телегин, В. Н. Рыблов. — Электрон. текстовые данные.— Липецк: Липецкий государственный технический университет, ЭБС АСВ, 2012.— 39 с.— Режим доступа: <http://www.iprbookshop.ru/22866>. — ЭБС «IPRbooks»

Дополнительная учебная литература

1. Оводенко А.Л. Пользовательский интерфейс AutoCAD, Autodesk Architectural Desktop [Электронный ресурс]: методическое руководство по работе с программным пакетом/ Оводенко А.Л., Примак Л.В.— Электрон. текстовые данные.— Калининград: Балтийский федеральный университет им. Иммануила Канта, 2008.— 84 с.— Режим доступа: <http://www.iprbookshop.ru/23906>. — ЭБС «IPRbooks»

2. Левин, С. В. AutoCAD для начинающих : методические рекомендации к практической работе по курсу «Компьютерная графика» для студентов всех специальностей и направлений подготовки всех форм обучения / С. В. Левин, Г. Д. Леонова, Н. С. Левина. — Саратов : Вузовское образование, 2018. — 35 с. — ISBN 978-5-4487-0216-7. — Текст : электронный // Электронно-

библиотечная система IPR BOOKS : [сайт]. — URL: <http://www.iprbookshop.ru/74231.html>

3. МЕТОДИЧЕСКИЕ УКАЗАНИЯ по дисциплине КОМПЬЮТЕРНАЯ ГРАФИКА Н.В. Островский, Л.Б. Зотова, В.Т. Островский, Ж.В. Кизюн. https://edu.kubsau.ru/file.php/109/Kompjuternaja_grafika.pdf

4. Жуков, Ю. Н. Инженерная компьютерная графика : учебник / Ю. Н. Жуков. — Томск : Томский государственный университет систем управления и радиоэлектроники, 2010. — 178 с. — ISBN 2227-8397. — Текст : электронный // Электронно-библиотечная система IPR BOOKS : [сайт]. — URL: <http://www.iprbookshop.ru/14009.html>

9 Перечень ресурсов информационно-телекоммуникационной сети «Интернет»

Электронно-библиотечные системы используемые в Кубанском ГАУ

2021- 2022 учебный год

№	Наименование ресурса	Тематика	Начало действия и срок действия договора	Наименование организации и номер договора
1	Znanium.com	Универсальная	17.07.2019 16.07.2020 17.07.2020 16.01.2021 17.01.21 16.07.21 17.07.21 16.01.22	Договор № 3818 ЭБС от 11.06.19 Договор 4517 ЭБС от 03.07.20 Договор 4943 ЭБС от 23.12.20 Договор 5291 ЭБС от 02.07.21
2	Издательство «Лань»	Ветеринария Сельск. хоз-во Технология хранения и переработки пищевых продуктов	13.01.2020 12.01.2021 13.01.21 12.01.22	ООО «Изд-во Лань» Контракт №940 от 12.12.19 Контракт № 814 от 23.12.20 (с 2021 года отд. контракты на ветеринарию и технологию перераб.) Контракт № 512 от 23.12.20.
3	IPRbook	Универсальная	12.11.2019- 11.05.2020 12.05.2020 11.11.2020 12.11.2020 11.05.2021	ООО «Ай Пи Эр Медиа» Лицензионный договор №5891/19 от 12.11.19 ООО «Ай Пи Эр Медиа» Лицензионный договор №6707/20 от 06.05.20

			12.05.2021 11.10.2021	ООО «Ай Пи Эр Медиа» Лицензионный договор №7239/20 от 27.10.20 ООО «Ай Пи Эр Медиа» Лицензионный договор №7937/21П от 12.05.21
	Юрайт	Раздел «Легендарные книги» Гуманитарные, естественные науки, биологические, технические, сельское хозяйство	08.10.2019 08.10.2020 , продлен на год до 08.10.2021	От 08.10.2019 № 4239 Безвозмездный, с правом ежегодного продления Раздел «Легендарные книги»

10 Методические указания для обучающихся по освоению дисциплины

1. Скот Онстот AutoCAD 2014 и AutoCAD LT 2014 [Электронный ресурс]: официальный учебный курс/ Скот Онстот— Электрон. текстовые данные.— М.: ДМК Пресс, 2014.— 421 с.— Режим доступа: <http://www.iprbookshop.ru/27469> .— ЭБС «IPRbooks».

2. Знакомство с системой AutoCAD [Электронный ресурс]: методические указания к лабораторным работам по курсу «Компьютерная графика»/ — Электрон. текстовые данные.— Липецк: Липецкий государственный технический университет, ЭБС АСВ, 2012.— 39 с.— Режим доступа: <http://www.iprbookshop.ru/22866>.— ЭБС «IPRbooks».

3. Методические указания. «Компьютерная графика». Островский Н.В., Зотова Л.Б., Островский В.Т. Краснодар: 2010-54с.

https://edu.kubsau.ru/file.php/109/Kompjuternaja_grafika.pdf

3. Тульев В.Н. AutoCAD 2010. От простого к сложному [Электронный ресурс]: пошаговый самоучитель/ Тульев В.Н.— Электрон. текстовые данные.— М.: СОЛОН-ПРЕСС, 2009.— 352 с.— Режим доступа: <http://www.iprbookshop.ru/20840> .— ЭБС «IPRbooks»

11 Перечень информационных технологий, используемых при осуществлении образовательного процесса, включая перечень программного обеспечения и информационно-справочных систем

Информационные технологии, используемые при осуществлении об-

разовательного процесса по дисциплине позволяют: обеспечить взаимодействие между участниками образовательного процесса, в том числе синхронное и (или) асинхронное взаимодействие посредством сети "Интернет"; фиксировать ход образовательного процесса, результатов промежуточной аттестации по дисциплине и результатов освоения образовательной программы; организовать процесс образования путем визуализации изучаемой информации посредством использования презентаций, учебных фильмов; контролировать результаты обучения на основе компьютерного тестирования.

11.1 Перечень лицензионного ПО

№	Наименование	Краткое описание
1	Microsoft Windows	Операционная система
2	Microsoft Office (включает Word, Excel, PowerPoint)	Пакет офисных приложений
3	Система тестирования INDIGO	Тестирование
4	Система тестирования INDIGO	Тестирование

11.2 Перечень профессиональных баз данных и информационных справочных систем

№	Наименование	Тематика	Электронный адрес
1	Научная электронная библиотека eLibrary	Универсальная	https://www.elibrary.ru/defaultx.asp

12. Особенности организации обучения лиц с ОВЗ и инвалидов

Для инвалидов и лиц с ОВЗ может изменяться объём дисциплины (модуля) в часах, выделенных на контактную работу обучающегося с преподавателем (по видам учебных занятий) и на самостоятельную работу обучающегося (при этом не увеличивается количество зачётных единиц, выделенных на освоение дисциплины).

Фонды оценочных средств адаптируются к ограничениям здоровья и восприятия информации обучающимися.

Основные формы представления оценочных средств – в печатной форме или в форме электронного документа.

Формы контроля и оценки результатов обучения инвалидов и лиц с ОВЗ

Категории студентов с ОВЗ и инвалидностью	Форма контроля и оценки результатов обучения
<i>С нарушением зрения</i>	<ul style="list-style-type: none">– устная проверка: дискуссии, тренинги, круглые столы, собеседования, устные коллоквиумы и др.;– с использованием компьютера и специального ПО: работа с электронными образовательными ресурсами, тестирование, рефераты, курсовые проекты, дистанционные формы, если позволяет острота зрения - графические работы и др.;при возможности письменная проверка с использованием рельефно-точечной системы Брайля, увеличенного шрифта, использование специальных технических средств (тифлотехнических средств): контрольные, графические работы, тестирование, домашние задания, эссе, отчеты и др.
<i>С нарушением слуха</i>	<ul style="list-style-type: none">– письменная проверка: контрольные, графические работы, тестирование, домашние задания, эссе, письменные коллоквиумы, отчеты и др.;– с использованием компьютера: работа с электронными образовательными ресурсами, тестирование, рефераты, курсовые проекты, графические работы, дистанционные формы и др.;при возможности устная проверка с использованием специальных технических средств (аудиосредств, средств коммуникации, звукоусиливающей аппаратуры и др.): дискуссии, тренинги, круглые столы, собеседования, устные коллоквиумы и др.
<i>С нарушением</i>	<ul style="list-style-type: none">– письменная проверка с использованием специальных технических средств (альтернативных средств ввода, управления

<p><i>опорно-двигательного аппарата</i></p>	<p>компьютером и др.): контрольные, графические работы, тестирование, домашние задания, эссе, письменные коллоквиумы, отчеты и др.;</p> <p>– устная проверка, с использованием специальных технических средств (средств коммуникаций): дискуссии, тренинги, круглые столы, собеседования, устные коллоквиумы и др.;</p> <p>с использованием компьютера и специального ПО (альтернативных средств ввода и управления компьютером и др.): работа с электронными образовательными ресурсами, тестирование, рефераты, курсовые проекты, графические работы, дистанционные формы предпочтительнее обучающимся, ограниченным в передвижении и др.</p>
---	---

Адаптация процедуры проведения промежуточной аттестации для инвалидов и лиц с ОВЗ:

В ходе проведения промежуточной аттестации предусмотрено:

- предъявление обучающимся печатных и (или) электронных материалов в формах, адаптированных к ограничениям их здоровья;
- возможность пользоваться индивидуальными устройствами и средствами, позволяющими адаптировать материалы, осуществлять приём и передачу информации с учетом их индивидуальных особенностей;
- увеличение продолжительности проведения аттестации;
- возможность присутствия ассистента и оказания им необходимой помощи (занять рабочее место, передвигаться, прочесть и оформить задание, общаться с преподавателем).

Формы промежуточной аттестации для инвалидов и лиц с ОВЗ должны учитывать индивидуальные и психофизические особенности обучающегося/обучающихся по АОПОП ВО (устно, письменно на бумаге, письменно на компьютере, в форме тестирования и т.п.).

Специальные условия, обеспечиваемые в процессе преподавания дисциплины

Студенты с нарушениями зрения

- предоставление образовательного контента в текстовом электронном формате, позволяющем переводить плоскочечную информацию в аудиальную или тактильную форму;
- возможность использовать индивидуальные устройства и средства, позволяющие адаптировать материалы, осуществлять приём и

передачу информации с учетом индивидуальных особенностей и состояния здоровья студента;

- предоставление возможности предкурсового ознакомления с содержанием учебной дисциплины и материалом по курсу за счёт размещения информации на корпоративном образовательном портале;

- использование чёткого и увеличенного по размеру шрифта и графических объектов в мультимедийных презентациях;

- использование инструментов «лупа», «проектор» при работе с интерактивной доской;

- озвучивание визуальной информации, представленной обучающимся в ходе занятий;

- обеспечение раздаточным материалом, дублирующим информацию, выводимую на экран;

- наличие подписей и описания у всех используемых в процессе обучения рисунков и иных графических объектов, что даёт возможность перевести письменный текст в аудиальный,

- обеспечение особого речевого режима преподавания: лекции читаются громко, разборчиво, отчётливо, с паузами между смысловыми блоками информации, обеспечивается интонирование, повторение, акцентирование, профилактика рассеивания внимания;

- минимизация внешнего шума и обеспечение спокойной аудиальной обстановки;

- возможность вести запись учебной информации студентами в удобной для них форме (аудиально, аудиовизуально, на ноутбуке, в виде пометок в заранее подготовленном тексте);

- увеличение доли методов социальной стимуляции (обращение внимания, апелляция к ограничениям по времени, контактные виды работ, групповые задания и др.) на практических и лабораторных занятиях;

- минимизирование заданий, требующих активного использования зрительной памяти и зрительного внимания;

- применение поэтапной системы контроля, более частый контроль выполнения заданий для самостоятельной работы.

Студенты с нарушениями опорно-двигательного аппарата (маломобильные студенты, студенты, имеющие трудности передвижения и патологию верхних конечностей)

- возможность использовать специальное программное обеспечение и специальное оборудование и позволяющее компенсировать двигательное нарушение (коляски, ходунки, трости и др.);

- предоставление возможности предкурсового ознакомления с содержанием учебной дисциплины и материалом по курсу за счёт размещения информации на корпоративном образовательном портале;

- применение дополнительных средств активизации процессов запоминания и повторения;
- опора на определенные и точные понятия;
- использование для иллюстрации конкретных примеров;
- применение вопросов для мониторинга понимания;
- разделение изучаемого материала на небольшие логические блоки;
- увеличение доли конкретного материала и соблюдение принципа от простого к сложному при объяснении материала;
- наличие чёткой системы и алгоритма организации самостоятельных работ и проверки заданий с обязательной корректировкой и комментариями;
- увеличение доли методов социальной стимуляции (обращение внимания, апелляция к ограничениям по времени, контактные виды работ, групповые задания др.);
- обеспечение беспрепятственного доступа в помещения, а также пребывания них;
- наличие возможности использовать индивидуальные устройства и средства, позволяющие обеспечить реализацию эргономических принципов и комфортное пребывание на месте в течение всего периода учёбы (подставки, специальные подушки и др.).

Студенты с нарушениями слуха (глухие, слабослышащие, позднооглохшие)

- предоставление образовательного контента в текстовом электронном формате, позволяющем переводить аудиальную форму лекции в плоскочечатную информацию;
- наличие возможности использовать индивидуальные звукоусиливающие устройства и сурдотехнические средства, позволяющие осуществлять приём и передачу информации; осуществлять взаимнообратный перевод текстовых и аудиофайлов (блокнот для речевого ввода), а также запись и воспроизведение зрительной информации.
- наличие системы заданий, обеспечивающих систематизацию вербального материала, его схематизацию, перевод в таблицы, схемы, опорные тексты, глоссарий;
- наличие наглядного сопровождения изучаемого материала (структурно-логические схемы, таблицы, графики, концентрирующие и обобщающие информацию, опорные конспекты, раздаточный материал);
- наличие чёткой системы и алгоритма организации самостоятельных работ и проверки заданий с обязательной корректировкой и комментариями;
- обеспечение практики опережающего чтения, когда студенты заранее знакомятся с материалом и выделяют незнакомые и непонятные слова и фрагменты;

- особый речевой режим работы (отказ от длинных фраз и сложных предложений, хорошая артикуляция; четкость изложения, отсутствие лишних слов; повторение фраз без изменения слов и порядка их следования; обеспечение зрительного контакта во время говорения и чуть более медленного темпа речи, использование естественных жестов и мимики);
- чёткое соблюдение алгоритма занятия и заданий для самостоятельной работы (называние темы, постановка цели, сообщение и запись плана, выделение основных понятий и методов их изучения, указание видов деятельности студентов и способов проверки усвоения материала, словарная работа);
- соблюдение требований к предъявляемым учебным текстам (разбивка текста на части; выделение опорных смысловых пунктов; использование наглядных средств);
- минимизация внешних шумов;
- предоставление возможности соотносить вербальный и графический материал; комплексное использование письменных и устных средств коммуникации при работе в группе;
- сочетание на занятиях всех видов речевой деятельности (говорения, слушания, чтения, письма, зрительного восприятия с лица говорящего).

**Студенты с прочими видами нарушений
(ДЦП с нарушениями речи, заболевания эндокринной, центральной нервной и сердечно-сосудистой систем, онкологические заболевания)**

- наличие возможности использовать индивидуальные устройства и средства, позволяющие осуществлять приём и передачу информации;
- наличие системы заданий, обеспечивающих систематизацию вербального материала, его схематизацию, перевод в таблицы, схемы, опорные тексты, глоссарий;
- наличие наглядного сопровождения изучаемого материала;
- наличие чёткой системы и алгоритма организации самостоятельных работ и проверки заданий с обязательной корректировкой и комментариями;
- обеспечение практики опережающего чтения, когда студенты заранее знакомятся с материалом и выделяют незнакомые и непонятные слова и фрагменты;
- предоставление возможности соотносить вербальный и графический материал; комплексное использование письменных и устных средств коммуникации при работе в группе;
- сочетание на занятиях всех видов речевой деятельности (говорения, слушания, чтения, письма, зрительного восприятия с лица говорящего);
- предоставление образовательного контента в текстовом электронном формате;
- предоставление возможности предкурсового ознакомления с содержанием учебной дисциплины и материалом по курсу за счёт размещения

информации на корпоративном образовательном портале;

– возможность вести запись учебной информации студентами в удобной для них форме (аудиально, аудиовизуально, в виде пометок в заранее подготовленном тексте).

– применение поэтапной системы контроля, более частый контроль выполнения заданий для самостоятельной работы,

– стимулирование выработки у студентов навыков самоорганизации и самоконтроля;

– наличие пауз для отдыха и смены видов деятельности по ходу занятия.

13. Материально-техническое обеспечение обучения по дисциплине для лиц с ОВЗ и инвалидов

Входная группа в главный учебный корпус оборудован пандусом, кнопкой вызова, тактильными табличками, опорными поручнями, предупреждающими знаками, доступным расширенным входом, в корпусе есть специально оборудованная санитарная комната. Для перемещения инвалидов и ЛОВЗ в помещении имеется передвижной гусеничный ступенькоход. Корпус оснащен противопожарной звуковой и визуальной сигнализацией

№ п/п	Наименование учебных предметов, курсов, дисциплин (модулей), практики, иных видов учебной деятельности, предусмотренных учебным планом образовательной программы	Наименование помещений для проведения всех видов учебной деятельности, предусмотренной учебным планом, в том числе помещения для самостоятельной работы, с указанием перечня основного оборудования, учебно-наглядных пособий и используемого программного обеспечения	Адрес (местоположение) помещений для проведения всех видов учебной деятельности, предусмотренной учебным планом (в случае реализации образовательной программы в сетевой форме дополнительно указывается наименование организации, с которой заключен договор)
1	2	3	4
		Помещение №221 ГУК, площадь — 101 м ² ; посадочных мест 95, учебная аудитория для проведения занятий лекционного типа, занятий семинарского типа, курсового проектирования (выполнения курсовых работ), групповых и индивидуальных консультаций, текущего контроля и промежуточной аттестации, в том числе для обучающихся с инвалидностью и ОВЗ специализированная мебель (учебная доска, учебная мебель) , в том числе для обучающихся с инвалидностью и ОВЗ; технические средства обучения, наборы демонстрационного оборудования и учебно-наглядных пособий (ноутбук,	350044, г. Краснодар, ул. им. Калинина д. 13, здание главного учебного корпуса

		<p>проектор, экран), в том числе для обучающихся с инвалидностью и ОВЗ</p>	
		<p>114 ЗОО учебная аудитория для проведения занятий семинарского типа, курсового проектирования (выполнения курсовых работ), групповых и индивидуальных консультаций, текущего контроля и промежуточной аттестации, в том числе для обучающихся с инвалидностью и ОВЗ Помещение №114 ЗОО, посадочных мест — 25; площадь — 43м²; учебная аудитория для проведения занятий семинарского типа, курсового проектирования (выполнения курсовых работ), групповых и индивидуальных консультаций, текущего контроля и промежуточной аттестации, в том числе для обучающихся с инвалидностью и ОВЗ</p> <p>специализированная мебель(учебная доска, учебная мебель), в том числе для обучающихся с инвалидностью и ОВЗ</p>	<p>350044, г. Краснодар, ул. им. Калинина д. 13, здание корпуса зооинженерного факультета</p>