

**МИНИСТЕРСТВО СЕЛЬСКОГО ХОЗЯЙСТВА РОССИЙСКОЙ ФЕДЕРАЦИИ**  
Федеральное государственное бюджетное образовательное учреждение  
высшего образования  
**«КУБАНСКИЙ ГОСУДАРСТВЕННЫЙ АГРАРНЫЙ УНИВЕРСИТЕТ  
ИМЕНИ И. Т. ТРУБИЛИНА»**

**АРХИТЕКТУРНО-СТРОИТЕЛЬНЫЙ ФАКУЛЬТЕТ**

**УТВЕРЖДАЮ**

Декан архитектурно-  
строительного факультета

доцент

21.06

Д.Г. Серый

2021 г.



**Рабочая программа дисциплины**

**Б1.Б.45.02 ОБЩАЯ ЭЛЕКТРОТЕХНИКА И ЭЛЕКТРОСНАБЖЕНИЕ**

**Специальность**

**08.05.01 Строительство уникальных  
зданий и сооружений**

**Специализация**

**Строительство высотных и большепролетных  
зданий и сооружений**

**Уровень высшего образования**

**Специалитет**

**Форма обучения**

**Очная**

**Краснодар  
2021**

Рабочая программа дисциплины «Общая электротехника и электроснабжение» разработана на основе ФГОС ВО 08.05.01 «Строительство уникальных зданий и сооружений» утвержденного приказом Министерства образования и науки РФ 11.08.2016 г. № 1030 (ред. от 13.07.2017).

Автор:

доцент, кандидат  
технических наук

  
А.Е.Усков

Рабочая программа обсуждена и рекомендована к утверждению решением кафедры Рабочая программа обсуждена и рекомендована к утверждению решением кафедры Электротехники, теплотехники и возобновляемых источников энергии от 18.06.2021 г., протокол № 10

Заведующий кафедрой  
Профессор, доктор  
технических наук

  
О.В.Григораш

Рабочая программа одобрена на заседании методической комиссии архитектурно-строительного факультета от 21.06.2021 г., протокол № 10.

Председатель  
методической комиссии  
кандидат технических  
наук, доцент

  
А. М. Блягоз

Руководитель  
основной профессиональной  
образовательной программы  
кандидат технических наук,  
доцент, декан АСФ

  
Д. Г. Серый

## **1 Цель и задачи освоения дисциплины**

**Цель** дисциплины состоит в получении студентами комплексных знаний в области электроснабжения и электротехники, которые необходимы им для практической деятельности как будущим специалистам в области проектирования зданий, сооружений и других объектов, и освоения общепрофессиональных дисциплин по направлению подготовки.

### **Задачи**

- освоение основных законов электротехники и аналитических зависимостей для расчёта параметров электрических и магнитных цепей;
- освоение методов исследований и анализа физических процессов, протекающих в электрических и магнитных цепях.

## **2 Перечень планируемых результатов обучения по дисциплине, соотнесенных с планируемыми результатами освоения ОПОП ВО**

### **Знать:**

- основные физические явления, фундаментальные понятия, законы и теории классической и современной физики.

### **Уметь:**

- формулировать физико–математическую постановку задачи исследования; выбирать и реализовывать методы ведения научных исследований, анализировать и обобщать результаты исследований, доводить их до практической реализации;
- выделять конкретное физическое содержание в прикладных задачах профессиональной деятельности.

### **Владеть:**

- современной научной аппаратурой, навыками ведения физического эксперимента.

### **В результате освоения дисциплины формируются следующие компетенции:**

ПК-13 знанием правил и технологий монтажа, наладки, испытания и сдачи в эксплуатацию конструкций, инженерных систем и оборудования строительных объектов

ПСК-1.3 владением методами расчета систем инженерного оборудования высотных и большепролетных зданий и сооружений

ОПК- 7 – особенностью выявить естественную сущность проблем , возникающих в ходе профессиональной деятельности , привлечь для их решения соответствующий физико-математический аппарат

### **3 Место дисциплины в структуре ОПОП ВО**

Дисциплина «Общая электротехника и электроснабжение» является базовой частью основной образовательной программы подготовки специалистов 08.05.01 Строительство уникальных зданий и сооружений.

Для успешного освоения дисциплины необходимы знания по следующим дисциплинам и разделам ОП:

История

Философия

Иностранный язык

Правоведение (законодательство в строительстве)

Экономика

Социология и культурология

Психология

Мировая художественная культура

Математика

Информатика

Начертательная геометрия и инженерная графика

Химия

Физика

Экология

Теоретическая механика

Соппротивление материалов

Строительная механика

Теория упругости с основами пластичности и ползучести

Механика грунтов

Основания и фундаменты сооружений

Механика жидкости и газа

Техническая теплотехника

Теоретические основы электротехники

Основы метрологии, стандартизации, сертификации и контроля качества

Инженерная геология

Инженерная геодезия

Архитектура

Безопасность жизнедеятельности

Строительные материалы

Нелинейные задачи строительной механики

Теория расчета пластин и оболочек  
Динамика и устойчивость сооружений  
Сейсмостойкость сооружений  
Железобетонные и каменные конструкции (общий курс)  
Металлические конструкции включая сварку (общий курс)  
Технологические процессы в строительстве  
Организация, планирование и управление в строительстве  
Основы технологии возведения зданий и специальных сооружений  
Механизация и автоматизация строительства  
Экономика строительства  
Управление проектами  
Строительная физика  
Обследование и испытание сооружений  
Эксплуатация и реконструкция сооружений  
Химия в строительстве  
Организация, планирование и управление в строительстве  
Основы технологии возведения зданий и специальных сооружений  
Механизация и автоматизация строительства  
Знания, умения и приобретенные компетенции будут использованы при изучении следующих дисциплин и разделов ОП:

- Теплогазоснабжение и вентиляция
- Водоснабжение и водоотведение
- Архитектура промышленных и гражданских зданий
- Урбанистические тенденции развития строительства высотных и большепролетных зданий и сооружений
- Вероятностные методы строительной механики и теория надежности строительных конструкций
- Физическая культура и спорт
- Русский язык и культура речи
- Технология конструкционных материалов
- Основы геодезии
- Основы систем автоматизированного проектирования
- Конструкции из дерева и пластмасс
- Основы мониторинга зданий при опасных природных и техногенных воздействиях
- Элективные курсы по физической культуре и спорту
- История архитектуры и строительной техники
- История искусств
- Компьютерная графика

Компьютерное моделирование  
 Технология и организация возведения высотных и большепролетных зданий и сооружений  
 Спецкурс по проектированию железобетонных конструкций  
 Спецкурс по проектированию металлических конструкций  
 Спецкурс по архитектуре  
 Спецкурс по градостроительному законодательству  
 Учебная практика  
 Практика по получению первичных профессиональных умений и навыков  
 Исполнительская практика  
 Производственная практика  
 Практика по получению профессиональных умений и опыта профессиональной деятельности  
 Исполнительская практика  
 Технологическая практика  
 Научно-исследовательская работа  
 Преддипломная практика  
 Защита выпускной квалификационной работы, включая подготовку к защите и процедуру защиты  
 Рисунок  
 Живопись

#### 4 Объем дисциплины (72 часа, 2 зачетных единицы)

Виды учебной работы	Объем, часов	
	Очная	Заочная
<b>Контактная работа</b>	33	-
в том числе:		
— аудиторная по видам учебных занятий	32	-
— лекции	16	-
— практические	-	-
— лабораторные	16	-
— внеаудиторная	1	-
—зачет	1	-
— экзамен	-	-
— защита курсовых работ (проектов)	-	-
<b>Самостоятельная работа</b>	39	-
в том числе:		

Виды учебной работы	Объем, часов	
	Очная	Заочная
– курсовая работа (проект)	-	-
– прочие виды самостоятельной работы	-	-
<b>Итого по дисциплине</b>	72	-

## 5 Содержание дисциплины

По итогам изучаемого курса студенты сдают зачет.

Дисциплина изучается на 4 курсе, в 7 семестре.

### Содержание и структура дисциплины по очной форме обучения

№ п/п	Тема. Основные вопросы.	Формируемые компетенции	Семестр	Виды учебной работы, включая самостоятельную работу студентов и трудоемкость (в часах)		
				Лекции	Лабораторные занятия	Самостоятельная работа
1	<p><i>Введение. Электрические цепи постоянного тока. Электрические цепи переменного тока и магнитные цепи.</i> Введение. Электрическая энергия, ее особенности и область применения. Основные определения, методы расчета электрических цепей постоянного тока. Закон Ома. Расчет тока, напряжения, мощности, сопротивления и КПД. Баланс мощностей. Законы Кирхгофа. Частота, период, действующие, средние мгновенные значения тока и напряжения. Сдвиг фаз. Коэффициент мощности. Расчет линейных цепей переменного тока. Расчет электрических цепей с нелинейными элементами. Полное сопротивление цепи переменного тока. Активная, реактивная и полная</p>	ПК–13 ПСК-1.3 ОПК-7	7	2	2	4

№ п/ п	Тема. Основные вопросы.	Формируемые компетенции	Семестр	Виды учебной работы, включая самостоятельную работу студентов и трудоемкость(в часах)		
				Лекции	Лаборато рные занятия	Самостоя тельная работа

	мощности. Потери электроэнергии.					
2	<b>Трехфазные цепи переменного тока.</b> Понятия о трехфазных цепях. Способы изображения и соединения фаз трехфазного источника питания и приемников электроэнергии. Назначение нейтрального провода. Симметричный и несимметричные режимы трехфазной цепи. Активная, реактивная и полная мощности трехфазной цепи.	ПК–13 ПСК-1.3 ОПК-7	7	2	2	5
3	<b>Трансформаторы, электрические машины и основы электропривода.</b> Назначение и область применения. Устройство и принцип действия. Основные параметры и характеристики. Автотрансформаторы и сварочные трансформаторы. Машины постоянного тока. Назначение, устройство и принцип действия. Асинхронные машины. Синхронные машины. Назначение, устройство и принцип действия. Основные характеристики машин переменного тока.	ПК–13 ПСК-1.3 ОПК-7	7	2	2	5
4	<b>Элементарная база современных электронных устройств. Источники вторичного электропитания.</b> Назначение, принцип действия, параметры и основные характеристики полупроводниковых приборов: диодов, стабилитронов,	ПК–13 ПСК-1.3 ОПК-7	7	2	2	5



№ п/ п	Тема. Основные вопросы.	Формируемые компетенции	Семестр	Виды учебной работы, включая самостоятельную работу студентов и трудоемкость(в часах)		
				Лекции	Лаборато рные занятия	Самостоя тельная работа
	тиристоров, биполярных и полевых транзисторов. Оптоэлектронные приборы. Структурная схема источников вторичного питания. Основные схемы и принцип действия однофазных и трехфазных выпрямителей. Расчет электрических параметров выпрямителей и их выходных фильтров.					
5	<b>Электрические измерения и электроизмерительные приборы.</b> Электрические измерения и электроизмерительные приборы. Основные понятия и определения. Абсолютная и относительная погрешности измерений. Класс точности измерительных приборов. Системы электроизмерительных приборов их устройство и принцип действия. Измерение токов, напряжений, сопротивлений, мощности и расхода электрической энергии.	ПК–13 ПСК-1.3 ОПК-7	7	2	2	5
6	<b>Электроснабжение.</b> Состав и назначение элементов энергетической системы. Электрические станции. Электрические сети. Воздушные и кабельные линии электропередачи. Подстанции и распределительные устройства. Расчет потерь мощности при передаче электроэнергии. Расчет сечения проводов питающих	ПК–13 ПСК-1.3 ОПК-7	7	2	-	5

№ п/ п	Тема. Основные вопросы.	Формируемые компетенции	Семестр	Виды учебной работы, включая самостоятельную работу студентов и трудоемкость(в часах)		
				Лекции	Лаборато рные занятия	Самостоя тельная работа
	линий. Качество и экономия электроэнергии.					
7	<b>Производственное использование электрического света.</b> Основные понятия. Лампы низкого и высокого давления. Арматура для ламп. Упрощенный способ расчета освещения.	ПК-13 ПСК- 1.3 ОПК-7	7	2	2	5
8	<b>Электробезопасность.</b> Основные положения электробезопасности. Действие тока на организм человека. Оказание первой помощи пострадавшему от электрического тока. Защита заземлением и занулением. Расчет заземлителей. Устройство защитного отключения. Защита от атмосферного электричества. Расчет стержневых молниеотводов. Технические и организационные мероприятия обеспечивающие безопасность работ.	ПК-13 ПСК- 1.3 ОПК-7	7	2	2	5
Итого				16	16	39

## 6 Перечень учебно-методического обеспечения для самостоятельной работы обучающихся по дисциплине

1. Григораш О.В. Электротехника и электроника /О.В. Григораш, А.А. Шевченко, Р.С. Шхалахов // Конспект лекций - Краснодар: КубГАУ, 2009. – 212 с. — Режим доступа: [https://edu.kubsau.ru/file.php/124/7\\_Konspekt\\_lekcii\\_EHlektrotehnika\\_i\\_ehlektroonika.pdf](https://edu.kubsau.ru/file.php/124/7_Konspekt_lekcii_EHlektrotehnika_i_ehlektroonika.pdf)

2. Общая электротехника и электроснабжение: учебно-методическое пособие к лабораторным работам / А.Е. Усков, А.В. Квитко – Краснодар : КубГАУ, 2019. – 64 с. — Режим доступа: [https://edu.kubsau.ru/file.php/124/OEHiEH\\_lr\\_UZ\\_519427\\_v1\\_.PDF](https://edu.kubsau.ru/file.php/124/OEHiEH_lr_UZ_519427_v1_.PDF)

3. Общая электротехника и электроснабжение: учебно-методическое пособие к выполнению контрольных и расчетно-графических работ / А.В. Квитко, А.Е. Усков, Е.А. Денисенко – Краснодар : КубГАУ, 2019. – 31 с. – Режим доступа: [https://edu.kubsau.ru/file.php/124/OEHiEH\\_rgr\\_UZ\\_519429\\_v1\\_.PDF](https://edu.kubsau.ru/file.php/124/OEHiEH_rgr_UZ_519429_v1_.PDF)

## 7 Фонд оценочных средств для проведения промежуточной аттестации

### 7.1 Перечень компетенций с указанием этапов их формирования в процессе освоения ОПОП ВО

Номер семестра	Этапы формирования компетенций по дисциплинам, практикам в процессе освоения ОП
	ПК-13 знание правил и технологий монтажа, наладки, испытания и сдачи в эксплуатацию конструкций, инженерных систем и оборудования строительных объектов
4	Теоретические основы электротехники
4	Техническая теплотехника
5	Водоснабжение и водоотведение
6	Теплогазоснабжение и вентиляция
6	Исполнительская практика
7	Общая электротехника и электроснабжение
7,8	Металлические конструкции включая сварку (общий курс)
8	Практика по получению профессиональных умений и опыта профессиональной деятельности
8,9,А	Железобетонные и каменные конструкции (общий курс)
9,А	Обследование и испытание сооружений
9,А	Основы технологии возведения зданий и специальных сооружений
А,В	Эксплуатация и реконструкция сооружений
А,В	Технология и организация возведения высотных и большепролетных зданий и сооружений
А,В	Спецкурс по проектированию железобетонных конструкций
А,В	Спецкурс по проектированию металлических конструкций
А,В	Спецкурс по архитектуре
А,В	Спецкурс по градостроительному законодательству

Номер семестра	Этапы формирования компетенций по дисциплинам, практикам в процессе освоения ОП
С	Преддипломная практика
	Защита выпускной квалификационной работы, включая подготовку к защите и процедуру защиты
ПСК-1.3 Владением методами расчета систем инженерного оборудования высотных и большепролетных зданий и сооружений	
5	Водоснабжение и водоотведение
6	Теплогазоснабжение и вентиляция
7	Общая электротехника и электроснабжение
С	Преддипломная практика
	Защита выпускной квалификационной работы, включая подготовку к защите и процедуру защиты
ОПК-7 Способностью выявить естественнонаучную сущность проблем, возникающих в ходе профессиональной деятельности, привлечь для их решения соответствующий физико-математический аппарат	
1,2,3	Физика
1,2,3,4	Математика
2,3	Теоретическая механика
3,4	Сопротивление материалов
5	Водоснабжение и водоотведение
5	Теория упругости с основами пластичности и ползучести
5,6	Строительная механика
6	Теплогазоснабжение и вентиляция
7	Общая электротехника и электроснабжение
7,8	Строительная физика
9	Динамика и устойчивость сооружений
9,А	Нелинейные задачи строительной механики
С	Преддипломная практика
	Защита выпускной квалификационной работы, включая подготовку к защите и процедуру защиты

## 7.2 Описание показателей и критериев оценивания компетенций на различных этапах их формирования, описание шкалы оценивания

Планируемые результаты освоения компетенции	Уровень освоения				Оценочное средство
	Неудовлетворительно (минимальный)	Удовлетворительно (пороговый)	Хорошо (средний)	Отлично (высокий)	

ПК-13 знанием правил и технологий монтажа, наладки, испытания и сдачи в эксплуатацию конструкций, инженерных систем и оборудования строительных объектов					
Знать:	Незнание большей	Неполные знания о	Сформированные,	Понимание цели	Тесты, расчетно-

Планируемые результаты освоения компетенции	Уровень освоения				Оценочное средство
	Неудовлетворительно (минимальный)	Удовлетворительно (пороговый)	Хорошо (средний)	Отлично (высокий)	

<p>Основы проектирования, конструктивные особенности несущих и ограждающих конструкций</p> <p>Состав проекта организации строительства</p> <p>Состав проекта производства работ</p> <p>Конструктивные схемы зданий и последовательность их возведения</p> <p>Оперативное управление производством строительно-монтажных работ</p> <p>Уметь:</p> <p>Организовывать и проводить технические совещания</p> <p>Оформлять договоры подряда на строительно-монтажные работы, контролировать их исполнение</p> <p>Владеть, трудовые действия:</p> <p>Разработка перспективных планов развития и технического перевооружения строительной организации</p> <p>Осуществление планирования,</p>	<p>части программного материала .</p> <p>Плохое владение технической терминологией</p>	<p>программном материале.</p> <p>Низкое качество выполнения и оформления чертежа.</p> <p>Небольшие затруднения в чтении чертежа.</p>	<p>глубокие знания материала, но содержащие отдельные пробелы.</p> <p>Свободное выполнение контрольных и лабораторных работ</p>	<p>изучаемого материала. Демонстрация знаний.</p> <p>Умение производить грамотные расчеты.</p> <p>Выполнение всех лабораторных работ, свободное владение специальной терминологией.</p>	<p>графические работы, контрольные работы, Вопросы к зачету</p>
--	--	--	---	---	---

Планируемые результаты освоения компетенции	Уровень освоения				Оценочное средство
	Неудовлетворительно (минимальный)	Удовлетворительно (пороговый)	Хорошо (средний)	Отлично (высокий)	

анализа результатов деятельности строительной организации и ее подразделен					
--	--	--	--	--	--

ПСК-1.3 владением методами расчета систем инженерного оборудования высотных и большепролетных зданий и сооружений

<p><b>Знать:</b> Номенклатура изделий и конструкций, выпускаемых подсобными предприятиями строительной организации Методы расчета конструкций зданий и сооружений Конструктивные схемы зданий и последовательность их возведения Порядок разработки перспективных и годовых планов технического перевооружения и производственной деятельности строительной организации</p> <p><b>Уметь:</b> Рассчитывать экономическую эффективность проектируемых технологических процессов для разработки линейных и сетевых графиков Применять современные</p>	<p>Незнание большей части программного материала .</p> <p>Плохое владение технической терминологией</p>	<p>Неполные знания о программном материале.</p> <p>Низкое качество выполнения и оформления чертежа.</p> <p>Небольшие затруднения в чтении чертежа.</p>	<p>Сформированные, глубокие знания материала, но содержащие отдельные пробелы.</p> <p>Свободное выполнение контрольных и лабораторных работ</p>	<p>Понимание цели изучаемого материала. Демонстрация знаний.</p> <p>Умение производить грамотные расчеты.</p> <p>Выполнение всех лабораторных работ, свободное владение специальной терминологией.</p>	<p>Тесты, расчетно-графические работы, контрольные работы, Вопросы к зачету</p>
--	---	--	---	--	---

Планируемые результаты освоения компетенции	Уровень освоения				Оценочное средство
	Неудовлетворительно (минимальный)	Удовлетворительно (пороговый)	Хорошо (средний)	Отлично (высокий)	

<p>информационные технологии при проектировании технологических процессов  Внедрять энергосберегающие технологии при производстве строительно-монтажных работ  Контролировать качество выполнения строительно-монтажных работ  Использовать компьютерную технику в повседневной работе  <b>Владеть, трудовые действия:</b>  Организация разработки текущих планов и балансов материально-технического обеспечения производственной программы, создания производственных запасов на основе определения потребности в материальных (материалах, оборудовании, комплектующих изделиях, топливе, электроэнергии) и трудовых ресурсах  Разработка</p>					
--	--	--	--	--	--

Планируемые результаты освоения компетенции	Уровень освоения				Оценочное средство
	Неудовлетворительно (минимальный)	Удовлетворительно (пороговый)	Хорошо (средний)	Отлично (высокий)	

мероприятий по снижению себестоимости строительно-монтажных работ, повышению производительности труда и качества строительно-монтажных работ					
--	--	--	--	--	--

ОПК – 7 способность выявить естественнонаучную сущность проблем, возникающие в ходе профессиональной деятельности привлечь их для решения соответствующих физико-математический аппарат

<p><b>Знать:</b></p> <p>Номенклатура изделий и конструкций, выпускаемых подсобными предприятиями строительной организации</p> <p>Методы расчета конструкций зданий и сооружений</p> <p>Инновационные технологии возведения зданий и сооружений</p> <p>Порядок разработки перспективных и годовых планов технического перевооружения и производственно-хозяйственной деятельности</p>	<p>Незнание большей части программного материала</p> <p>Плохое владение технической терминологией</p>	<p>Неполные знания о программном материале.</p> <p>Низкое качество выполнения и оформления чертежа.</p> <p>Небольшие затруднения в чтении чертежа.</p>	<p>Сформированные, глубокие знания материала, но содержащие отдельные пробелы.</p> <p>Свободное выполнение контрольных и лабораторных работ</p>	<p>Понимание цели изучаемого материала. Демонстрация знаний.</p> <p>Умение производить грамотные расчеты.</p> <p>Выполнение всех лабораторных работ, свободное владение специальной терминологией.</p>	<p>Тесты, расчетно-графические работы, контрольные работы, Вопросы к зачету</p>
--	---	--	---	--	---



Планируемые результаты освоения компетенции	Уровень освоения				Оценочное средство
	Неудовлетворительно (минимальный)	Удовлетворительно (пороговый)	Хорошо (средний)	Отлично (высокий)	

<p>строительной организации</p> <p><b>Уметь:</b></p> <p>Составлять технические задания на проектирование и изготовление нестандартного оборудования, монтажной оснастки, закладных деталей</p> <p>Применять необходимую нормативно-техническую и методическую документацию, в том числе при подготовке договоров на выполнение строительномонтажных работ</p> <p>Применять современные информационные технологии при проектировании технологических процессов</p> <p><b>Владеть, трудовые действия:</b></p>					
---	--	--	--	--	--

Планируемые результаты освоения компетенции	Уровень освоения				Оценочное средство
	Неудовлетворительно (минимальный)	Удовлетворительно (пороговый)	Хорошо (средний)	Отлично (высокий)	
Внедрение компьютерных программ по управлению строительными проектами  Изучение и анализ рынка информационных услуг с целью обеспечения производства современными информационными технологиями					

**7.3 Типовые контрольные задания или иные материалы, необходимые для оценки знаний, умений, навыков, характеризующих этапы формирования компетенций в процессе освоения ОПОП ВО**

**Расчётно-графические работы**

*Расчётно-графическая работа.*

«Расчет трехфазной системы электроснабжения объекта».

Содержание работы. Расчёт электрической трехфазной сети, выбор проводов, выбор приборов учёта.

*Критерии оценки, шкала оценивания при выполнении расчётно-графических работ*

Оценка «**отлично**» выставляется при условии понимания студентом цели изучаемого материала, выполнены все методические указания. Ответ по защите данной работы не требует корректировки. Расчётно-графическое задание выполнено качественно и самостоятельно.

Оценка «**хорошо**» выставляется, если задание выполнено в установленные сроки. После рецензии работы исправлены несущественные недостатки. Ответ по защите данной работы требует небольшую

корректировку.

Оценка «**удовлетворительно**» выставляется при условии знания студентом основного материала тематики дисциплины, но неполные представления о методах выполнения задания. При выполнении задания допущены не грубые ошибки. Работа не выполнена в установленные сроки.

Оценка «**неудовлетворительно**» выставляется при условии отсутствия знаний у студента о большей части материала по данной теме. Незнание терминологии, неправильные ответы на вопросы преподавателя. Отсутствие навыков владения графо-аналитическими способами решения задач.

### **Тесты**

По дисциплине «Общая электротехника и электроснабжение» предусмотрено проведение контрольного тестирования (на бумажном носителе и в среде INDIGO).

### **Вариант тестового задания для контроля знаний студентов по дисциплине «Общая электротехника и электроснабжение»**

V1: Электрические цепи постоянного тока

V2: Общие сведения и элементы электрических цепей

I: КТ=1

S: Источники электроэнергии это устройства которые ### различные виды энергии в электрическую

+: пр\*образу##

I: КТ=3

S: Приемники электроэнергии ### электрическую энергию в другие виды энергии

+: пр\*образу##

I: КТ=1

S: Электрической цепью называют совокупность соединенных друг с другом ### и приемников электроэнергии по которым может протекать электрический ток

+: источник##

I: КТ=2

S: Линейными электрическими цепями называют цепи с ### вольт-амперные характеристики которых неизменны во времени

+: элемент##

I: КТ=1

S: Нелинейными электрическими цепями называют цепи, которые содержат хотя бы один ### вольт-амперная характеристика которого нелинейная.

+: элемент#\$#

I: КТ=1

S: Участок с одним и тем же током называется ###

+: ветв#\$#

I: КТ=1

S: Место соединения не менее трех ветвей в элементарной цепи называется ###

+: уз\*л#\$#

I: КТ=1

S: Замкнутый путь для протекания тока называется ###

+: контур#\$#

I: КТ=1

S: Цепь в которой не течет один и тот же ток называется ### цепью.

+: независ\*м#\$#

I: КТ=1

S: Цепь в каждой ветви которой течет свой ток называется ### цепью.

+: развет\*ле\*н#\$#

I: КТ=1

S: Эквивалентная ЭДС  $E_{\text{Э}} = \dots B$  для цепи

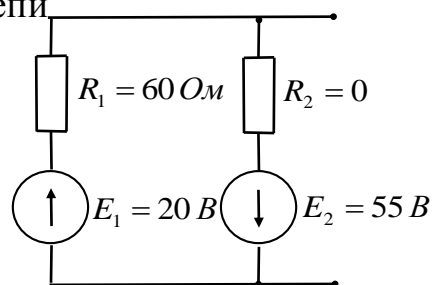
+: 55

-: 5

-: 115

-: 20

-: 0



V2: Закон Ома и законы Кирхгофа

I: КТ=1

S: Закон Ома для участка цепи не содержащего ЭДС: ### в цепи прямо пропорционален напряжению и обратно пропорционален сопротивлению

+: ток#\$#

I: КТ=1

S: Закон Ома для участка цепи не содержащего ЭДС: ток в цепи прямо пропорционален ### и обратно пропорционален сопротивлению

+: напр\*жен#\$#

I: КТ=1

S: Закон Ома для участка цепи не содержащего ЭДС: ток в цепи прямо пропорционален напряжению и обратно пропорционален ###

+: сопрот\*влен#\$#

I: КТ=1

S: Сопротивление проводника

$$I = \frac{\boxed{1} - \boxed{2}}{\boxed{3} + \boxed{4}}$$

1: E

2: U

3: R

4: R<sub>вн</sub>

I: КТ=1

S: Закон Ома для участка цепи, содержащего ЭДС

$$-: \sum E = \sum U$$

$$-: \sum E = \sum IR$$

$$-: E = U - IR_{вн}$$

$$-: I = \frac{E}{R}$$

$$+: I = \frac{E - U}{R + R_{вн}}$$

I: КТ=2

S: Соответствие названий и определений:

L1: ветвь

R1: участок цепи с одним и тем же током

L2: узел

R2: место соединения не менее трех ветвей

L3: контур

R3: замкнутый путь для протекания тока

L4: неразветвленная цепь

R4: цепь, в которой течет один и тот же ток

L5: разветвленная цепь

R5: цепь, в каждой ветви которой течет свой ток

I: КТ=1

S: Электрическим током называют направленное движение заряженных ### под действием электрического поля

+: частиц

I: КТ=1

S: Постоянным называют ток неизменный во ###

–: протекающий в одном и том же направлении в течение некоторого времени

–: движение заряженных частиц, которого осуществляется под действием постоянного

электрического поля

–: протекающий под действием разности потенциалов постоянного напряжения

–: имеющий одну и ту же величину в определенное время

+: времени

I: КТ=1

S: За меру потенциала данной точки электрического поля применяется ### совершенная полем при переносе единичного заряда

+: работа

I: КТ=1

S: Плотность электрического тока это ### который приходится на  $1 \text{ мм}^2$  сечения проводника

+: ток

I: КТ=1

S: Электрическим напряжением называется разность ### между двумя точками электрического поля

+: поте\*ц\*ал#\$#

I: КТ=1

S: Вольт-амперной характеристикой называют зависимость ### протекающего через элемент, от приложенного к элементу напряжения

+: тока

I: КТ=1

S: Максимальное значение синусоидального тока называется ###

+: ампл\*тудн#\$#

I: КТ=1

S: Угловая частота  $\omega = \dots \text{ рад/с}$  синусоидально изменяющейся величины

$$a = 30 \cdot \sin(157t + 30^\circ).$$

+: 157

-: 50

-: 25

-: 30

-: 314

I: КТ=1

S: Частота  $f = \dots \text{ Гц}$  синусоидально изменяющейся величины:

$$a = 30 \cdot \sin(157t + 30^\circ).$$

-: 50

+: 25

-: 150

-: 250

-: 100

I: КТ=1

S: Угловая частота переменного тока  $\omega = 628 \text{ рад/с}$ . Период  $T = \dots \text{ с}$

-: 0,00157

+: 0,01

-: 100

-: 50

-: 0,1

I: КТ=1

S: Угловая частота переменного тока  $\omega = 500 \text{ рад/с}$ . Период  $T = \dots \text{ с}$ .

+: 0,0125

-: 0,002

- : 0,02
- : 50
- : 500

I: КТ=1

S: Начальная фаза и период колебаний переменной величины:

$$a = 30 \cdot \sin\left(157t + \frac{\pi}{6}\right)$$

$$-: \left(157t + \frac{\pi}{6}\right); 0,04t$$

$$-: -\frac{\pi}{6}; 0,04c$$

$$-: 60^\circ; 0,02c$$

$$+: 30^\circ; 0,04c$$

$$-: 157^\circ; \frac{\pi}{6}c$$

I: КТ=1

S: Период колебаний  $T = \dots c$  мгновенного значения переменной величины:

$$a = 50 \cdot \sin\left(628t + \frac{\pi}{3}\right)$$

$$+: 0,01$$

$$-: 0,02$$

$$-: 0,03$$

$$-: 1,05$$

$$-: 0,05$$

I: КТ=1

S: Мгновенное значение напряжения  $u = \dots$

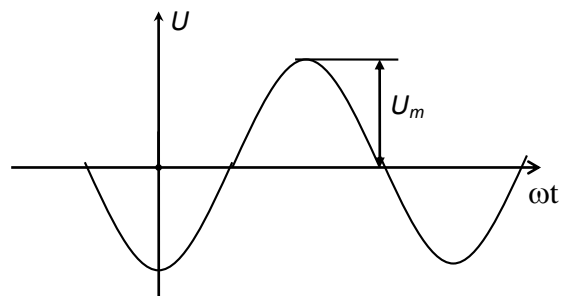
$$-: U_m \cdot \sin(\omega t - 45^\circ)$$

$$-: U_m \cdot \sin \omega t$$

$$-: U_m \cdot \sin(\omega t + 90^\circ)$$

$$+: U_m \cdot \sin(\omega t - 90^\circ)$$

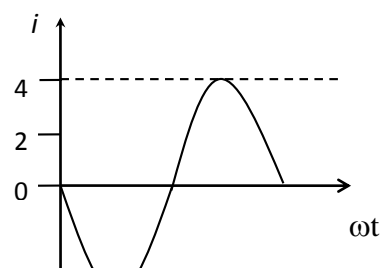
$$-: U_m \cdot \sin(\omega t - 180^\circ)$$



I: КТ=1

S: Мгновенное значение тока  $i = \dots$

$$-: 2 \cdot \sin \omega t$$



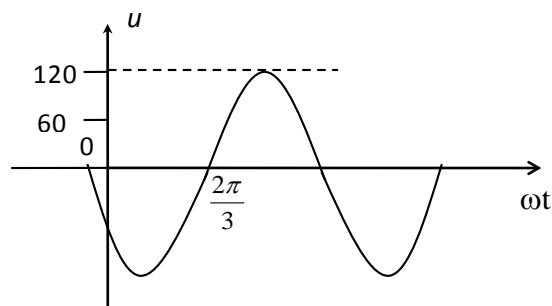


- :  $4 \cdot \sin \omega t$
- +:  $4 \cdot \sin(\omega t - 180^\circ)$
- :  $4 \cdot \sin(\omega t + 180^\circ)$
- :  $\sqrt{2} \cdot 4 \cdot \sin(\omega t - 90^\circ)$

I: КТ=1

S: Мгновенное значение напряжения  $u = \dots$

- :  $120 \cdot \sin \omega t$
- +:  $120 \cdot \sin(\omega t - 120^\circ)$
- :  $\sqrt{2} \cdot 120 \cdot \sin(\omega t + 120^\circ)$
- :  $120 \cdot \sin(\omega t + 120^\circ)$
- :  $\frac{120}{\sqrt{2}} \cdot \sin(\omega t - 60^\circ)$



I: КТ=1

S: Линейное напряжение в трехфазной цепи это ...

- : разность потенциалов точек в начале и конце провода линии
- +: напряжение между двумя линейными проводами
- : произведение тока в линии на полное сопротивление фазы нагрузки
- : напряжение между началом и концом фазы нагрузки
- : напряжение между нулевым проводом и фазными проводами

I: КТ=1

S: Численное соотношение между фазовыми и линейными напряжениями при соединении шестифазного симметричного приёмника звездой:

- :  $U_{л} = U_{\phi} \sqrt{2}$
- :  $U_{л} = U_{\phi} \sqrt{6}$
- :  $U_{л} = \sqrt{3} U_{\phi}$
- +:  $U_{л} = U_{\phi}$
- :  $U_{л} = \frac{U_{\phi}}{\sqrt{3}}$

I: КТ=1

S: Действующее значение тока в нулевом проводе  $I_0$  при симметричной нагрузке ( $I_{л}$  - ток в линейном проводе):

- :  $I_0 = 3I_{л}$
- :  $I_0 = I_{л}$

$$-: I_0 = \frac{I_{\text{л}}}{\sqrt{3}}$$

$$-: I_0 = \sqrt{3}I_{\text{л}}$$

$$+: I_0 = 0$$

I: КТ=1

S: Линейный ток при соединении трехфазного потребителя в звезду

$$-: I = \frac{U}{z}$$

$$-: I = \frac{\sqrt{3}U}{z}$$

$$+: I = \frac{U}{\sqrt{3}z}$$

$$-: I = 0$$

I: КТ=1

S: При перегорании предохранителя в проводе C ток в проводе A  $I_A = \dots A$

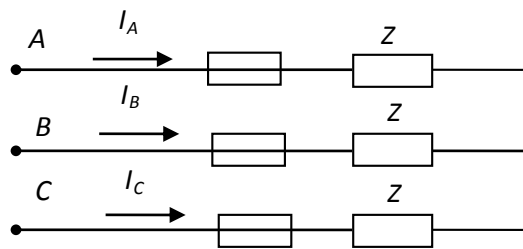
-: нуль

$$-: \frac{U}{Z}$$

$$-: \frac{U}{\sqrt{3}z}$$

$$+: \frac{U}{2z}$$

$$-: \frac{\sqrt{3}U}{z}$$



I: КТ=1

S: Значение фазовых токов в симметричном приемнике при обрыве фазы A

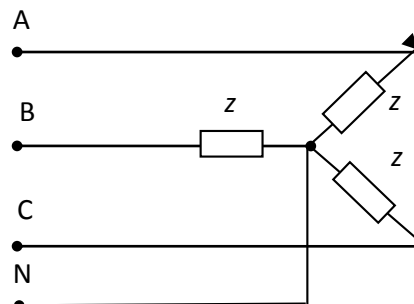
$$-: I_A = 0; I_B = I_C = \frac{I}{\sqrt{3}}$$

$$-: I_A = 0; I_B = I_C = \frac{I}{\sqrt{2}}$$

$$-: I_A = 0; I_B = I_C = \frac{1}{2}$$

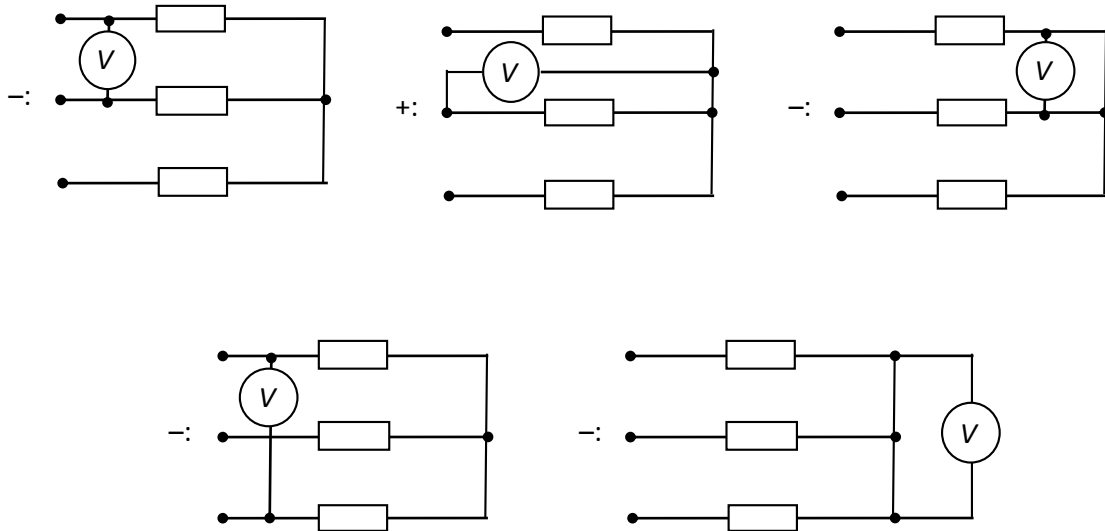
$$-: I_A = 0; I_B = I_C = I\sqrt{3}$$

$$+: I_A = 0; I_B = I_C = I$$



I: КТ=1

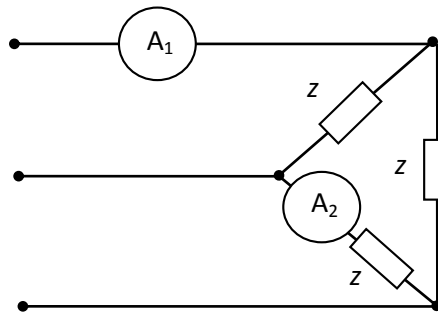
S: Схема подключения вольтметра для измерения фазного напряжения:



I: КТ=1

S: Амперметр  $A_1$  показывает ток  $34,6 A$ . Что покажет амперметр  $A_2$ ?

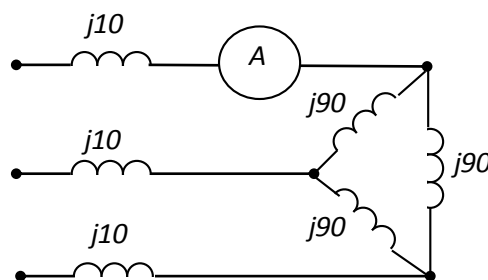
- : 34,6
- : 17,3
- +: 20
- : 59,8
- : 10



I: КТ=1

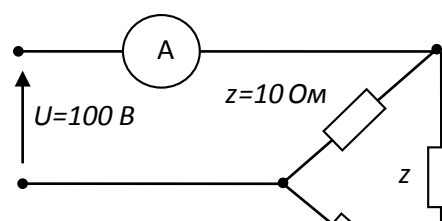
S: Напряжение симметричной цепи  $U_{AB} = U_{BC} = U_{CA} = 380 B$  показания амперметра электромагнитной системы  $I = ... A$

- : 9,5
- +: 5,5
- : 4,75
- : 3,45
- : 2



I: КТ=1

S: Показание электромагнитного амперметра  $I = ... A$

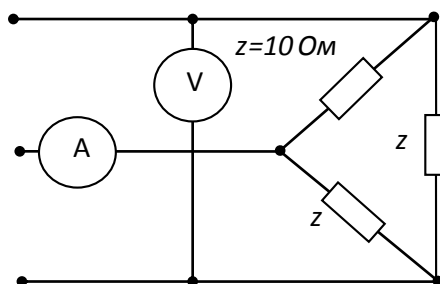


- +: 17,32
- : 10
- : 14,1
- : 5
- : 5,8

I: КТ=1

S: Амперметр показывает 17,3А. Показания вольтметра  $U = \dots В$

- +: 100
- : 173
- : 300
- : 50
- : 380



### Критерии оценки знаний студентов при проведении тестирования

Оценка «отлично» выставляется при условии правильного ответа студента не менее чем 80 % тестовых заданий;

Оценка «хорошо» выставляется при условии правильного ответа студента не менее чем 65 % тестовых заданий;

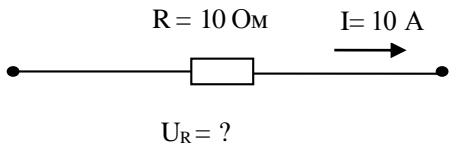
Оценка «удовлетворительно» выставляется при условии правильного ответа студента не менее 50 %;

Оценка «неудовлетворительно» выставляется при условии правильного ответа студента менее чем на 50 % тестовых заданий.

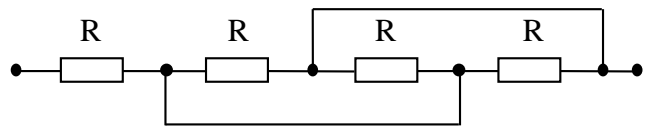
Результаты текущего контроля используются при проведении промежуточной аттестации.

### Задания для контрольных работ (пример)

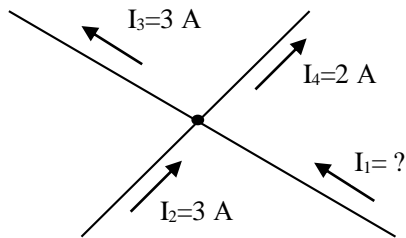
1. Определить напряжение на участке цепи



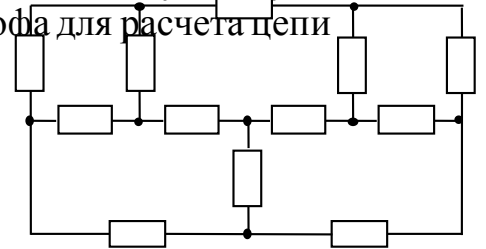
6. Сколько узлов и ветвей имеет схема



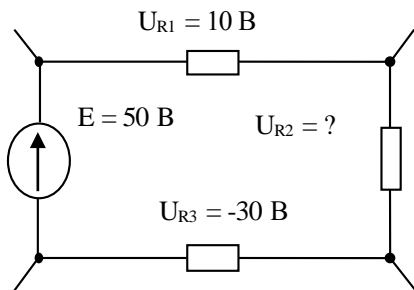
2. Определить ток  $I_1$



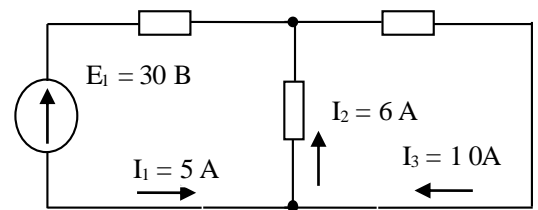
7. Сколько уравнений необходимо составить по 1-му и 2-му законам Кирхгофа для расчета цепи



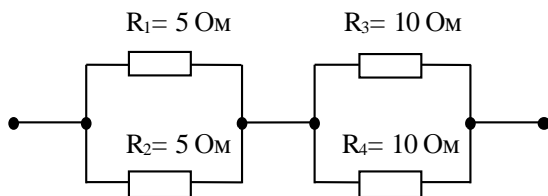
3. Определить напряжение  $U_{R2}$



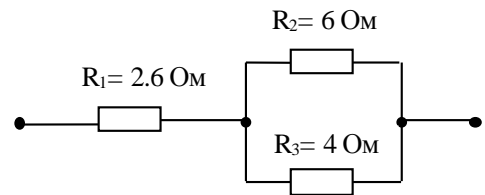
8. Определить мощность, потребляемую схемой



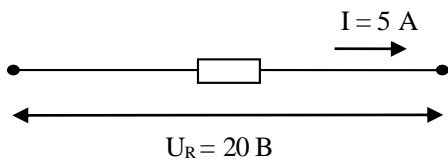
4. Определить полное (эквивалентное) сопротивление цепи R



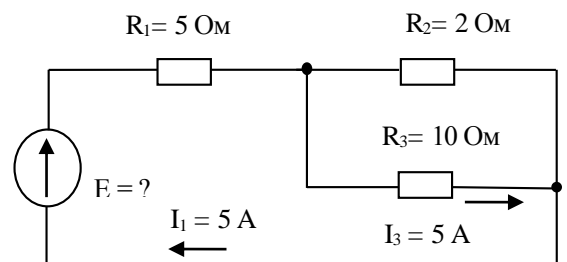
9. Определить проводимость цепи



5. Определить потери мощности P на элементе цепи



10. Определить E



## **Критерии оценки знаний студентов при проведении контрольной работы**

Оценка «**отлично**» выставляется при условии правильного ответа студента не менее чем 80 % контрольных заданий;

Оценка «**хорошо**» выставляется при условии правильного ответа студента не менее чем 65 % контрольных заданий;

Оценка «**удовлетворительно**» выставляется при условии правильного ответа студента не менее 50 %;

Оценка «**неудовлетворительно**» выставляется при условии правильного ответа студента менее чем на 50 % контрольных заданий.

Результаты текущего контроля используются при проведении промежуточной аттестации.

## **Вопросы к зачету**

### **РАЗДЕЛ 1. ЭЛЕКТРИЧЕСКИЕ И МАГНИТНЫЕ ЦЕПИ**

- 1 Электрическая энергия, ее особенности и области применения.
- 2 Электрическое поле и электрические цепи.
- 3 Основные законы и расчетные соотношения.
- 4 Примеры расчета цепей постоянного тока.
- 5 Частота, период, действующие, средние мгновенные значения тока и напряжения. Сдвиг фаз.
- 6 Расчет линейных цепей переменного тока. Расчет электрических цепей с нелинейными элементами. Коэффициент мощности.
- 7 Понятия о трехфазных цепях. Способы изображения и соединения фаз трехфазного источника питания и приемников электроэнергии. Назначение нейтрального провода. Симметричный и несимметричные режимы трехфазной цепи.
- 8 Активная, реактивная и полная мощности трехфазной цепи.
- 9 Основные определения и понятия электромагнитных цепей. Магнитная индукция, магнитный поток, магнитодвижущая сила, электромагнитная сила. Правило буравчика, правило левой руки. Взаимная индукция. Самоиндукция.

### **РАЗДЕЛ 2. ЭЛЕКТРОМАГНИТНЫЕ УСТРОЙСТВА, ЭЛЕКТРИЧЕСКИЕ МАШИНЫ И ЭЛЕКТРОПРИВОД**

- 10 Машины постоянного тока. Назначение, устройство и принцип действия.
- 11 Асинхронные машины. Синхронные машины. Назначение, устройство и принцип действия. Основные характеристики машин переменного тока.
- 12 Назначение и область применения трансформаторов.
- 13 Устройство и принцип действия. Основные параметры и характеристики трансформаторов.
- 14 Автотрансформаторы.
- 15 Основные понятия и обозначения элементов электропривода.
- 16 Определение мощности электродвигателя.
- 17 Основные номинальные режимы работы электродвигателей.

18 Методы выбора электродвигателя.

### РАЗДЕЛ 3. ОСНОВЫ ЭЛЕКТРОНИКИ, МИКРОПРОЦЕССОРНОЙ ТЕХНИКИ И ЭЛЕКТРИЧЕСКИЕ ИЗМЕРЕНИЯ

19.5 Элементарная база современных электронных устройств.

20.5 Назначение, принцип действия, параметры и основные характеристики полупроводниковых приборов: диодов, стабилитронов, тиристоров, биполярных и полевых транзисторов.

21 Оптоэлектронные приборы.

22 Расчет электрических параметров выпрямителей и их выходных фильтров.

23 Основные схемы и принцип работы инверторов, конверторов и преобразователей частот. Электронные устройства. Импульсные устройства. Основы цифровой электроники. Микропроцессорные средства.

24 Основные понятия и определения.

25 Электрические измерения и электроизмерительные приборы.

26 Абсолютная и относительная погрешности измерений. Класс точности измерительных приборов.

27 Системы электроизмерительных приборов их устройство и принцип действия.

### РАЗДЕЛ 4. ЭЛЕКТРОСНАБЖЕНИЕ И ЭЛЕКТРИЧЕСКОЕ ОСВЕЩЕНИЕ

28 Передача электрической энергии.

29 Общие сведения об электростанциях.

30. Пуско-защитные аппараты

31 Лампы низкого и высокого давления.

32 Арматура для ламп. Прожекторы.

33 Упрощенный способ расчета освещения.

### РАЗДЕЛ 5. ТЕХНИКА БЕЗОПАСНОСТИ ПРИ ЭКСПЛУАТАЦИИ ЭЛЕКТРОУСТАНОВОК

34 Основные положения электробезопасности.

35 Действие тока на организм человека. Оказание первой помощи пострадавшему от электрического тока. Защита заземлением и занулением.

36 Расчет заземлителей. Устройство защитного отключения.

#### *Критерии оценки, шкала оценивания проведения зачета*

Оценка «зачтено» выставляется при условии, что студент справился с заданиями семестра в полном объеме без ошибок или с минимальным количеством ошибок. Понимает цель изучаемого материала, демонстрирует знания. Расчетно-графические работы были выполнены в установленные сроки. Отвечает на дополнительные вопросы правильно.

Оценка «не зачтено» выставляется при условии не выполнения задания семестра. Низкое качество выполнения расчетно-графических работ. Не знание большей части программного материала.

**7.4 Методические материалы, определяющие процедуры оценивания знаний, умений и навыков и опыта деятельности, характеризующих этапы формирования компетенций**

Контроль освоения дисциплины «Теоретические основы электротехники» проводится в соответствии с Пл КубГАУ 2.5.1 –Текущий контроль успеваемости и промежуточная аттестация студентов.

### **Требования к выполнению расчетно-графических работ**

Расчетно-графические работы, являются основным видом учебной самостоятельной деятельности студентов по дисциплине «Теоретические основы электротехники». Цель расчетно-графических работ – систематизация, углубление и развитие теоретических знаний, практических умений и навыков, полученных в процессе аудиторного и самостоятельного изучения дисциплины.

Рецензирование и прием расчетно-графических работ по дисциплине «Теоретические основы электротехники» проводятся в строгой последовательности и в сроки, установленные графиком учебного процесса. Выполненную расчетно-графическую работу необходимо защитить не позднее двух недель со дня выдачи задания.

#### *Критерии оценки, шкала оценивания при выполнении расчетно-графических работ*

Оценка «**отлично**» выставляется при условии понимания студентом цели изучаемого материала, демонстрации знаний и владение терминологией. Ответ по защите данной работы в полной мере раскрывает всю тематику вопроса, не требует корректировки. Задание выполнено самостоятельно.

Оценка «**хорошо**» выставляется при условии сформированных глубоких знаний студента материала данной тематики, но содержащие отдельные пробелы. Свободное выполнение задания при наличии несущественных, легко исправимых недостатков второстепенного характера.

Оценка «**удовлетворительно**» выставляется при условии знания студентом основного материала тематики дисциплины, но неполные представления о методах выполнения задания. При выполнении задания допущены не грубые ошибки.

Оценка «**неудовлетворительно**» выставляется при условии отсутствия знаний у студента о большей части материала по данной теме. Не знание терминологии, неправильные ответы на вопросы преподавателя. Отсутствие навыков владения графоаналитическими способами решения задач.

### **Требования к проведению процедуры тестирования**

Контрольное тестирование (на бумажном носителе) включает в себя задания по всем темам раздела рабочей программы дисциплины. Тестирование проводится на практическом занятии в течение 5-10 минут. Вариант контрольного тестирования выдается непосредственно на занятии. Студенты информированы, что тесты могут иметь один, несколько



правильных ответов или все предлагаемые варианты ответов не будут правильными. Результаты тестирования озвучиваются на следующем занятии.

*Критерии оценки, шкала оценивания при проведении тестирования*

Оценка **«отлично»** выставляется при условии правильного ответа студента не менее чем 80 % тестовых заданий;

Оценка **«хорошо»** выставляется при условии правильного ответа студента не менее чем 65 % тестовых заданий;

Оценка **«удовлетворительно»** выставляется при условии правильного ответа студента не менее 50 %;

Оценка **«неудовлетворительно»** выставляется при условии правильного ответа студента менее чем на 50 % тестовых заданий.

**Требования к выполнению контрольных работ**

Контрольная работа является проверкой знаний, практических графических умений и навыков, полученных в процессе аудиторного и самостоятельного изучения определенных тем дисциплины. Контрольная работа выполняется в виде решения задач.

*Критерии оценки, шкала оценивания контрольной работы*

Оценка **«отлично»** выставляется при условии правильного ответа студента не менее чем 80% контрольных заданий;

Оценка **«хорошо»** выставляется при условии правильного ответа студента не менее чем 60% контрольных заданий;

Оценка **«удовлетворительно»** выставляется при условии правильного ответа студента не менее 50%;

Оценка **«неудовлетворительно»** выставляется при условии правильного ответа студента менее чем на 50 % контрольных заданий.

**Требования к обучающимся при проведении зачета**

Вопросы, выносимые на зачет, доводятся до сведения студентов не позднее, чем за месяц до сдачи зачета.

Зачет по дисциплине имеет целью проверить и оценить уровень усвоения теоретического материала и умение выполнения практического задания.

К зачету по дисциплине «Электроснабжение с основами электротехники» допускаются студенты, выполнившие расчетно-графические работы.

В процессе оценивания рассматриваются знания и умения студента по выполненным заданиям. Оценивается: качество выполненных работ, наличие всех заданий и полнота их выполнения.

Зачет проводится преподавателями, ведущими занятия в данной учебной группе.

#### *Критерии оценки, шкала оценивания проведения зачета*

Оценка «зачтено» выставляется при условии, что студент справился с заданиями семестра в полном объеме без ошибок или с минимальным количеством ошибок. Понимает цель изучаемого материала, демонстрирует знания. Расчетно-графические работы были выполнены в установленные сроки. Отвечает на дополнительные вопросы правильно.

Оценка «не зачтено» выставляется при условии не выполнения задания семестра. Низкое качество выполнения расчетно-графических работ. Не знание большей части программного материала.

## **8 Перечень основной и дополнительной учебной литературы**

### **Основная**

1. Григораш О.В. Электротехника и электроника /О.В. Григораш, А.А. Шевченко, Р.С. Шхалахов // Конспект лекций - Краснодар: КубГАУ, 2009. – 212 с. — Режим доступа: [https://edu.kubsau.ru/file.php/124/7\\_Konspekt\\_lekcii\\_Ehlektrotehnik\\_a\\_i\\_ehlektronika.pdf](https://edu.kubsau.ru/file.php/124/7_Konspekt_lekcii_Ehlektrotehnik_a_i_ehlektronika.pdf)

2. Общая электротехника и электроснабжение: учебнометодическое пособие к лабораторным работам / А.Е. Усков, А.В. Квитко – Краснодар : КубГАУ, 2019. – 64 с. — Режим доступа: [https://edu.kubsau.ru/file.php/124/OEHIEH\\_lr\\_UZ\\_519427\\_v1\\_PDF](https://edu.kubsau.ru/file.php/124/OEHIEH_lr_UZ_519427_v1_PDF)

3. Общая электротехника и электроснабжение: учебно-методическое пособие к выполнению контрольных и расчетнографических работ / А.В. Квитко, А.Е. Усков, Е.А. Денисенко – Краснодар : КубГАУ, 2019. – 31 с. – Режим доступа: [https://edu.kubsau.ru/file.php/124/OEHIEH\\_rgr\\_UZ\\_519429\\_v1\\_PDF](https://edu.kubsau.ru/file.php/124/OEHIEH_rgr_UZ_519429_v1_PDF)

### **Дополнительная**

1. Гордеев-Бургвиц, М. А. Общая электротехника и электроснабжение [Электронный ресурс] : учебное пособие / М. А. Гордеев-Бургвиц. — Электрон. текстовые данные. — М. : Московский государственный строительный университет, Ай Пи Эр Медиа, ЭБС АСВ, 2017. — 470 с. — 978-5-7264-1602-1. — Режим доступа: <http://www.iprbookshop.ru/65651.html>
2. Сундуков, В. И. Общая электротехника и основы электроснабжения [Электронный ресурс] : учебное пособие / В. И. Сундуков. — Электрон. текстовые данные. — Казань : Казанский государственный архитектурно-строительный университет, ЭБС АСВ, 2017. — 96 с. — 978-5-7829-0538-5. — Режим доступа: <http://www.iprbookshop.ru/73311.html>
3. Гордеев-Бургвиц, М. А. Общая электротехника и электроника [Электронный ресурс] : учебное пособие / М. А. Гордеев-Бургвиц. — Электрон. текстовые

- данные. — М. : Московский государственный строительный университет, Ай Пи Эр Медиа, ЭБС АСВ, 2015. — 331 с. — 978-5-7264-1086-9. — Режим доступа: <http://www.iprbookshop.ru/35441.html>
4. Общая электротехника [Электронный ресурс] : учебное пособие / Н. А. Кривоногов, В. П. Маклаков, Л. А. Потапов [и др.] ; под ред. Л. А. Потапов. — Электрон. текстовые данные. — Ростов-на-Дону : Феникс, 2016. — 224 с. — 978-5-222-25720-3. — Режим доступа: <http://www.iprbookshop.ru/59399.html>
  5. Чернышова, Т. И. Общая электротехника и электроника. Часть 2 [Электронный ресурс] : учебное пособие / Т. И. Чернышова, Н. Г. Чернышов. — Электрон. текстовые данные. — Тамбов : Тамбовский государственный технический университет, ЭБС АСВ, 2012. — 84 с. — 978-5-8265-1083-4. — Режим доступа: <http://www.iprbookshop.ru/63882.html>
  6. Шевченко А.А. Электротехника и электроника: расчетно-графические работы /А.А. Шевченко, А.В. Квитко, Е.А. Денисенко // Практикум - Краснодар: КубГАУ, 2014. – 84 с.
  7. Шевченко А.А. Электротехника и электроника / А.А. Шевченко, А.В. Квитко, Е.А. Денисенко // Методические указания по выполнению лабораторных работ. – Краснодар: КубГАУ, 2013. – 54 с.
  8. Цыганков Б.К. Общая электротехника и электроника /Б.К. Цыганков, О.В. Новокрещенов, А.А. Шевченко, Е.А. Денисенко // Практической руководство для выполнения расчетно-графической работы. – Краснодар: КубГАУ, 2013. – 28 с.
  9. Григоращ О.В. Электротехника и электроника / О.В. Григоращ, Г.А. Султанов, Д.А. Нормов // Учебник для студентов неэлектрических специальностей. – Краснодар: КубГАУ, 2005.

## **9 Перечень ресурсов информационно-телекоммуникационной сети «Интернет»**

Перечень ЭБС

№	Наименование	Тематика	Ссылка
	Znanium.com	Универсальная	<a href="https://znanium.com/">https://znanium.com/</a>
	IPRbook	Универсальная	<a href="http://www.iprbookshop.ru/">http://www.iprbookshop.ru/</a>
	Образовательный портал КубГАУ	Универсальная	<a href="https://edu.kubsau.ru/">https://edu.kubsau.ru/</a>

— рекомендуемые интернет сайты:

1. Базы данных, информационно-справочные и поисковые системы – <http://ru.wikipedia.org>
2. Каталог Государственных стандартов – <http://stroyinf.ru/cgi-bin/mck/gost.cgi>
3. Научная электронная библиотека – <https://eLIBRARY.ru>

4. Образовательный портал КубГАУ [Электронный ресурс]: Режим доступа: <https://edu.kubsau.ru>
5. Федеральный портал «Российское образование» – <http://edu.ru>
6. Специализированный портал для инженеров – <http://dwg.ru>

## **10 Методические указания для обучающихся по освоению дисциплины**

1. Общая электротехника и электроснабжение: учебнометодическое пособие к лабораторным работам / А.Е. Усков, А.В. Квитко – Краснодар : КубГАУ, 2019. – 64 с. — Режим доступа: [https://edu.kubsau.ru/file.php/124/ОЕНиЕН\\_lr\\_UZ\\_519427\\_v1\\_.PDF](https://edu.kubsau.ru/file.php/124/ОЕНиЕН_lr_UZ_519427_v1_.PDF)

2. Общая электротехника и электроснабжение: учебно-методическое пособие к выполнению контрольных и расчетнографических работ / А.В. Квитко, А.Е. Усков, Е.А. Денисенко – Краснодар : КубГАУ, 2019. – 31 с. – Режим доступа: [https://edu.kubsau.ru/file.php/124/ОЕНиЕН\\_rgr\\_UZ\\_519429\\_v1\\_.PDF](https://edu.kubsau.ru/file.php/124/ОЕНиЕН_rgr_UZ_519429_v1_.PDF)

3. Общая электротехника и электроснабжение: учебно-методическое пособие к выполнению контрольных и расчетнографических работ / А.В. Квитко, А.Е. Усков, Е.А. Денисенко – Краснодар : КубГАУ, 2019. – 31 с. – Режим доступа: [https://edu.kubsau.ru/file.php/124/ОЕНиЕН\\_rgr\\_UZ\\_519429\\_v1\\_.PDF](https://edu.kubsau.ru/file.php/124/ОЕНиЕН_rgr_UZ_519429_v1_.PDF)

## **11 Перечень информационных технологий, используемых при осуществлении образовательного процесса по дисциплине, включая перечень программного обеспечения и информационных справочных систем**

### Перечень лицензионного ПО

<b>№</b>	<b>Наименование</b>	<b>Краткое описание</b>
1	Microsoft Windows	Операционная система
2	Microsoft Office (включает Word, Excel, PowerPoint)	Пакет офисных приложений
3	Microsoft Visio	Схемы и диаграммы
4	Autodesk Autocad	САПР
5	Система тестирования INDIGO	Тестирование

### Перечень профессиональных баз данных и информационных справочных систем

№	Наименование	Тематика	Электронный адрес
1	Научная электронная библиотека eLibrary	Универсальная	<a href="https://elibrary.ru/">https://elibrary.ru/</a>
2	DWG.ru	Универсальная	<a href="http://dwg.ru">http://dwg.ru</a>
3	КонсультантПлюс	Правовая	<a href="https://www.consultant.ru/">https://www.consultant.ru/</a>

## 12 Материально-техническое обеспечение для обучения по дисциплине

№ п/п	Наименование учебных предметов, курсов, дисциплин (модулей), практики, иных видов учебной деятельности, предусмотренных учебным планом образовательной программы	Наименование помещений для проведения всех видов учебной деятельности, предусмотренной учебным планом, в том числе помещения для самостоятельной работы, с указанием перечня основного оборудования, учебно-наглядных пособий и используемого программного обеспечения	Адрес (местоположение) помещений для проведения всех видов учебной деятельности, предусмотренной учебным планом (в случае реализации образовательной программы в сетевой форме дополнительно указывается наименование организации, с которой заключен договор)
1	2	3	4
1	Общая электротехника	Помещение №014 ЭЛ, посадочных мест — 22; площадь — 66,1м <sup>2</sup> ; учебная аудитория для проведения занятий семинарского типа, курсового проектирования (выполнения курсовых работ), групповых и индивидуальных консультаций, текущего контроля и промежуточной аттестации. технические средства обучения (экран — 1 шт.; проектор — 1 шт.); специализированная мебель(учебная доска, учебная мебель). технические средства обучения, наборы демонстрационного оборудования и учебно-наглядных пособий (экран, ноутбук); программное обеспечение: Windows, Office.	350044, Краснодарский край, г. Краснодар, ул. им. Калинина, 13, здание учебного корпуса факультета электрификации
2	Общая электротехника	Помещение №016 ЭЛ, посадочных мест — 30; площадь — 52,4м <sup>2</sup> ; учебная аудитория для проведения занятий семинарского типа, курсового проектирования (выполнения курсовых работ), групповых и индивидуальных консультаций, текущего контроля и промежуточной аттестации.	350044, Краснодарский край, г. Краснодар, ул. им. Калинина, 13, здание учебного корпуса факультета электрификации

	специализированная мебель(учебная доска, учебная мебель). технические средства обучения, наборы демонстрационного оборудования и учебно-наглядных пособий (экран, ноутбук); программное обеспечение: Windows, Office.	
--	---	--