

МИНИСТЕРСТВО СЕЛЬСКОГО ХОЗЯЙСТВА РОССИЙСКОЙ ФЕДЕРАЦИИ
Федеральное государственное бюджетное образовательное учреждение
высшего образования
**«КУБАНСКИЙ ГОСУДАРСТВЕННЫЙ АГРАРНЫЙ УНИВЕРСИТЕТ
ИМЕНИ И. Т. ТРУБИЛИНА»**

ФАКУЛЬТЕТ ПРИКЛАДНОЙ ИНФОРМАТИКИ



Рабочая программа дисциплины

Мультимедиа технологии

(Адаптированная рабочая программа для лиц с ограниченными возможностями здоровья и инвалидов, обучающихся по адаптированным основным профессиональным образовательным программам высшего образования)

Направление подготовки
09.03.03 Прикладная информатика

Направленность
Менеджмент проектов в области информационных технологий, создание и поддержка информационных систем

Уровень высшего образования
Бакалавриат

Форма обучения
Очная, заочная

Краснодар
2021

Адаптированная рабочая программа дисциплины «Мультимедиа технологии» разработана на основе ФГОС ВО 09.03.03 Прикладная информатика утвержденного приказом Министерства образования и науки РФ 19 сентября 2017 г. № 922.

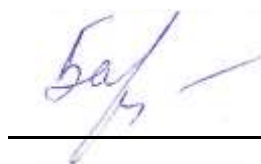
Автор:
канд. экон. наук,
доцент



А.Е. Вострокнутов

Рабочая программа обсуждена и рекомендована к утверждению решением кафедры системного анализа и обработки информации от 31.05.2021 г., протокол № 9а.

Заведующий кафедрой
д-р экон. наук, профессор



Т.П. Барановская

Рабочая программа одобрена на заседании методической комиссии факультета прикладной информатики, протокол от 31.05.2021 № 9.

Председатель
методической комиссии
канд. пед. наук, доцент



Т.А. Крамаренко

Руководитель
основной профессиональной
образовательной программы
канд. экон. наук, доцент



Д.А. Замотайлова

1 Цель и задачи освоения дисциплины

Основной **целью** изучения дисциплины «Мультимедиа технологии» является формирование у обучающихся навыков разработки мультимедиа продуктов и использования современных мультимедийных технологий в профессиональной деятельности.

В процессе изучения дисциплины «Мультимедиа технологии» решаются следующие **задачи**:

знать:

- понятие мультимедиа технологий и требования к мультимедиа продуктам;
- технологию работы с графическими, аудио-, видеоредакторами, с текстовыми средами, средствами презентационной графики;
- технологию цифрового кодирования, компрессии и способов представления различных мультимедиа сред (графика, текст, аудио, видео).

уметь:

- применять на практике средства компьютерной графики, аудио-, видео сред для решения задач в соответствии с видами профессиональной деятельности;
- владеть навыками работы в редакторах.

2 Перечень планируемых результатов обучения по дисциплине, соотнесенных с планируемыми результатами освоения АОПОП ВО

В результате изучения дисциплины «Мультимедиа технологии» обучающийся получает знания, умения и навыки для успешного освоения следующих трудовых функций и выполнения трудовых действий:

Профессиональный стандарт 06.016 *«Руководитель проектов в области информационных технологий»*.

Обобщенная трудовая функция – *«Управление проектами в области ИТ на основе полученных планов проектов в условиях, когда проект не выходит за пределы утвержденных параметров»*.

Трудовая функция: *Управление распространением документации в соответствии с установленными регламентами А/И 1.6.*

Трудовые действия:

- Обеспечение использования актуальных версий документов;
- Обеспечение заинтересованных сторон проекта необходимыми документами;
- Оповещение о выпуске новых и обновлении существующих документов.

Профессиональный стандарт 06.015 *Специалист по информационным системам*.

Обобщенная трудовая функция – *«Выполнение работ по созданию*

(модификации) и сопровождению ИС, автоматизирующих задачи организационного управления и бизнес-процессы».

Трудовая функция: *Распространение информации о ходе выполнения работ В/04.5.*

Трудовые действия:

- Извещение заинтересованных сторон о ходе выполнения работ;
- Подготовка и рассылка отчетов о ходе выполнения работ;
- Представление результатов выполнения работы заинтересованным сторонам;
- Получение обратной связи по результатам выполненной работы от заинтересованных сторон.

Трудовая функция: *Создание пользовательской документации к модифицированным элементам типовой ИС В/14.5.*

Трудовые действия:

- Разработка частей руководства пользователя к модифицированным элементам типовой ИС;
- Разработка частей руководства администратора к модифицированным элементам типовой ИС;
- Разработка частей руководства программиста к модифицированным элементам типовой ИС.

Трудовая функция: *Обучение пользователей ИС В/15.5.*

Трудовые действия:

- Организация обучения пользователей;
- Проведение обучения пользователей ИС;
- Осуществление выходного тестирования пользователей ИС;
- Сбор замечаний и пожеланий пользователей для развития ИС.

Обобщенная трудовая функция – *«Выполнение работ и управление работами по созданию (модификации) и сопровождению ИС, автоматизирующих задачи организационного управления и бизнес-процессы».*

Трудовая функция: *Распространение информации о ходе выполнения работ по проекту С/05.6.*

Трудовые действия:

- Извещение заинтересованных сторон о ходе выполнения работ по проекту;
- Подготовка и рассылка отчетов о ходе выполнения работ по проекту;
- Представление результатов выполнения работ по проекту заинтересованным сторонам;
- Получение обратной связи по результатам выполненных работ по проекту от заинтересованных сторон.

Трудовая функция: *Создание пользовательской документации к ИС С/22.6.*

Трудовые действия:

- Разработка руководства пользователя ИС;

- Разработка руководства администратора ИС;
- Разработка руководства программиста ИС.

Трудовая функция: *Методологическое обеспечение обучения пользователей ИС С/23.6.*

Трудовые действия:

- Разработка и выбор программ обучения пользователей ИС;
- Проведение обучения пользователей ИС по сложным программам обучения;
- Осуществление выходного тестирования пользователей ИС;
- Сбор замечаний и пожеланий пользователей для развития ИС.

Трудовая функция: *Управление распространением документации С/54.6.*

Трудовые действия:

- Выявление перечня заинтересованных лиц, которые должны получить документацию;
- Определение актуальных версий документации для распространения;
- Оповещение заинтересованных лиц о выпуске новых и обновлении существующих документов;
- Предотвращение распространения устаревшей документации.

В результате освоения дисциплины формируются следующие компетенции:

ПКС-11 – способность осуществлять презентацию информационной системы и начальное обучение пользователей.

3 Место дисциплины в структуре АОПОП ВО

«Мультимедиа технологии» является дисциплиной части, формируемой участниками образовательных отношений, АОПОП ВО подготовки обучающихся по направлению 09.03.03 Прикладная информатика, направленность «Менеджмент проектов в области информационных технологий, создание и поддержка информационных систем».

4 Объем дисциплины (108 часов, 3 зачетные единицы)

Виды учебной работы	Объем, часов	
	Очная	Заочная
Контактная работа в том числе:	33	11
— аудиторная по видам учебных занятий	32	10
— лекции	16	4
— лабораторные	16	6
— внеаудиторная	1	1
— зачет	1	1
— экзамен	–	–
— защита курсовых работ (проектов)	–	–
Самостоятельная работа в том числе:	75	97
— курсовая работа (проект)	–	–
— прочие виды самостоятельной работы	–	–
Итого по дисциплине	108	108
в том числе в форме практической подготовки	0	0

5 Содержание дисциплины

По итогам изучаемой дисциплины студенты (обучающиеся) сдают зачет.

Дисциплина изучается: на очной форме обучения на 3 курсе, в 6 семестре, на заочной форме – на 4 курсе, в з/с.

Содержание и структура дисциплины по очной форме обучения

№ п/п	Наименование темы с указанием основных вопросов	Формируе мые компетенци и	Семестр	Виды учебной работы, включая самостоятельную работу обучающихся и трудоемкость (в часах)		
				Лекции	Лабораторные занятия	Самостоятельная работа
1	Понятие мультимедиа технологии	ПКС-11	6	2	2	9
2	Цвет и изображение	ПКС-11	6	2	2	9
3	Компьютерная графика	ПКС-11	6	2	2	9
4	Текстовая информация в мультимедиа	ПКС-11	6	2	2	9
5	Основы записи, синтеза и воспроизведения звука	ПКС-11	6	2	2	9
6	Запись и воспроизведение видео информации	ПКС-11	6	2	2	10
7	Средства анимации и системы виртуальной реальности	ПКС-11	6	2	2	10
8	Этапы и технология создания мультимедиа продуктов (презентаций)	ПКС-11	6	2	2	10
Итого				16	16	75

Содержание и структура дисциплины по заочной форме обучения

№ п/п	Наименование темы с указанием основных вопросов	Формируе мые компетени и	Семестр	Виды учебной работы, включая самостоятельную работу обучающихся и трудоемкость (в часах)		
				Лекции	Лабораторные занятия	Самостоятельная работа
1	Понятие мультимедиа технологии	ПКС-11	4, з/с	1		12
2	Цвет и изображение	ПКС-11	4, з/с	1		12
3	Компьютерная графика	ПКС- 11	4, з/с	1		12
4	Текстовая информация в мультимедиа	ПКС-11	4, з/с	1		12
5	Основы записи, синтеза и воспроизведения звука	ПКС-11	4, з/с		1	13
6	Запись и воспроизведение видео информации	ПКС-11	4, з/с		1	12
7	Средства анимации и системы виртуальной реальности	ПКС-11	4, з/с		2	12
8	Этапы и технология создания мультимедиа продуктов (презентаций)	ПКС-11	4, з/с		2	12
Итого				4	6	97

6 Перечень учебно-методического обеспечения для самостоятельной работы обучающихся по дисциплине

6.1 Методические указания (собственные разработки)

Вострокнутов А.Е. Мультимедиа технологии : методические рекомендации по контактной и самостоятельной работе / А. Е. Вострокнутов, Н.М. Нилова. – Краснодар : КубГАУ, 2019. – 178 с.
https://edu.kubsau.ru/file.php/118/MU_Multimedia_PI_578343_v1_.PDF

7 Фонд оценочных средств для проведения промежуточной аттестации

7.1 Перечень компетенций с указанием этапов их формирования в процессе освоения АОПОП ВО

Номер семестра*	Этапы формирования и проверки уровня сформированности компетенций по дисциплинам, практикам в процессе освоения АОПОП ВО
ПКС-11 способность осуществлять презентацию информационной системы и начальное обучение пользователей	
2	Информационные технологии в деловой коммуникации
6	Мультимедиа технологии
8	Производственная практика: преддипломная
8	Выполнение и защита выпускной квалификационной работы

* номер семестра соответствует этапу формирования компетенции

7.2 Описание показателей и критериев оценивания компетенций на различных этапах их формирования, описание шкалы оценивания

Планируемые результаты освоения компетенции Индикаторы достижения компетенции	Уровень освоения				Оценочное средство
	неудовлетворительно (минимальный)	удовлетворительно (пороговый)	хорошо (средний)	отлично (высокий)	
ПКС-11. Способность осуществлять презентацию информационной системы и начальное обучение пользователей.					
ПКС-11.1. Знает основные методики презентации информационных систем и обучения пользователей. ПКС-11.2. Умеет презентовать информационную систему и обучать работе с нею пользователей. ПКС-11.3. Владеет навыками разработки презентационного материала для ознакомления пользователя с информационными системами и их компонентами.	Отсутствуют все необходимые знания, умения и навыки, необходимые для осуществления презентации информационной системы и начального обучения пользователей.	Знает основные методики презентации информационных систем и обучения пользователей.	Знает основные методики презентации информационных систем и обучения пользователей. Умеет презентовать информационную систему и обучать работе с нею пользователей.	Знает основные методики презентации информационных систем и обучения пользователей. Умеет презентовать информационную систему и обучать работе с нею пользователей. Владеет навыками разработки презентационного материала для ознакомления пользователя с информационными системами и их компонентами.	Рефераты, лабораторные работы, тесты, зачет (вопросы и задания)

7.3 Типовые контрольные задания или иные материалы, необходимые для оценки знаний, умений, навыков, характеризующих этапы формирования компетенций в процессе освоения АОПОП ВО

Пример лабораторной работы

Лабораторная работа №1. Знакомство с графическим редактором GIMP

Контрольные вопросы

1. Расшифруйте аббревиатуру GIMP.
2. Перечислите возможности редактора GIMP.
3. Перечислите основные компоненты диалогового окна GIMP.
4. Что из себя представляет окно изображения?
5. Перечислите основные компоненты панели инструментов.
6. Как осуществляется заливка геометрических фигур?
7. Сетка. Параметры настройки сетки.
8. Работа с контурами.

Задания для самостоятельного выполнения

Используя инструменты рисования, нарисовать произвольный рисунок в стиле «Живопись». Например, как на рисунке 1.



Рисунок 1 – Пример произвольного рисунка

Тесты

База тестовых заданий содержит 250 вопросов разных форм: открытые, закрытые вопросы, множественный выбор и т.д. Вариант тестовых заданий включает в себя 30 вопросов, которые выбираются из базы произвольным

образом. Длительность прохождения теста составляет 30 минут. Пример сформированного варианта тестовых заданий приведен ниже.

№1 (Балл 1)

Степень близости цвета к белому называется:

- 1 ☐ светлотой
- 2 ☐ насыщенностью
- 3 ☐ цветовым тоном
- 4 ☐ яркостью

№2 (1)

Степень отличия хроматического цвета от равного ему по светлоте ахроматического - ...

- 1 ☐ светлота
- 2 ☐ насыщенность
- 3 ☐ цветовой тон
- 4 ☐ яркость

№3 (1)

Качество изображения определяется количеством точек, из которых оно складывается и это называется ...

- 1 ☐ разрешающей способностью
- 2 ☐ цветовой способностью
- 3 ☐ разрешающей разверткой
- 4 ☐ графической разверткой

№4 (1)

Вид презентации, при которой задействуется два механизма восприятия – зрительно-образное восприятие, связанное с фотографиями, слуховое сознательное, связанное с пониманием того, что Вы говорите.

- 1 ☐ Официально-эмоциональная
- 2 ☐ «Плакаты»
- 3 ☐ «Двойное действие»
- 4 ☐ Официальная презентация

№5 (1)

Восприятие информации человеком проходит по ... основным каналам.

- 1 ☐ трем
- 2 ☐ тринадцати
- 3 ☐ семи

4 ☐ девяти

№6 (1)

Связная последовательность слайдов, выполненных в едином стиле и хранящихся в едином файле:

- 1 ☐ Папка
- 2 ☐ Видео
- 3 ☐ Анимация
- 4 ☐ Презентация

№7 (1)

Методологические особенности подготовки слайдов презентации, включая вертикальную и горизонтальную логику, содержание и соотношение текстовой и графической информации:

- 1 ☐ Сбор материала
- 2 ☐ Планирование презентации
- 3 ☐ Выбор дизайна
- 4 ☐ Разработка презентации

№8 (1)

Одной из основных функций графического редактора является:

- 1 ☐ Генерация и хранение кода изображения
- 2 ☐ Создание изображений
- 3 ☐ Просмотр и вывод содержимого видеопамяти
- 4 ☐ Сканирование изображений

№9 (1)

В трехмерной графике используются следующие виды матриц:

- 1 ☐ матрица поворота, матрица смещения
- 2 ☐ матрица поворота, матрица сдвига, матрица масштабирования
- 3 ☐ матрица поворота, матрица масштабирования
- 4 ☐ матрица вращения, матрица смещения

№10 (1)

Растровое графическое изображение получается

- 1 ☐ при создании рисунка в MS Word
- 2 ☐ при работе с системами компьютерного черчения
- 3 ☐ в процессе сканирования

№11 (1)

Анимация отличается от видео тем, что:

- 1 ☐ использует множество независимых рисунков
- 2 ☐ использует аудиоинформацию
- 3 ☐ использует непрерывное движение

№12 (1)

Метод закраски поверхностей в трехмерном моделировании, при котором цвет примитива рассчитывается лишь в его вершинах, а затем линейно интерполируется по поверхности:

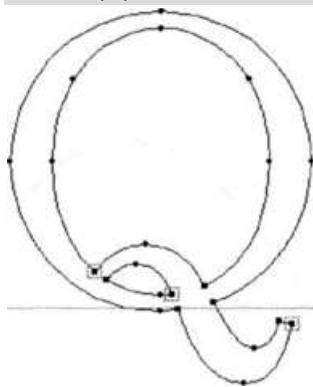
- 1 ☐ Метод линейной заливки
- 2 ☐ Метод Гуро
- 3 ☐ Метод Фонга

№13 (1)

... – это положения объектов фиксируемых в специальных, ключевых или опорных кадрах, а промежуточных картинках генерируются системой автоматически.

- 1 ☐ Процедура кейфрейминга
- 2 ☐ Деинтерлейсинг
- 3 ☐ Интерлэйс
- 4 ☐ Анаморфирование

№14 (1)



Какой вид компьютерного шрифта изображен на рисунке?

- 1 ☐ Контурный
- 2 ☐ Векторный
- 3 ☐ Растровый

№15 (1)

Расстояние от крайней боковой точки до ближайшей стенки литеры:

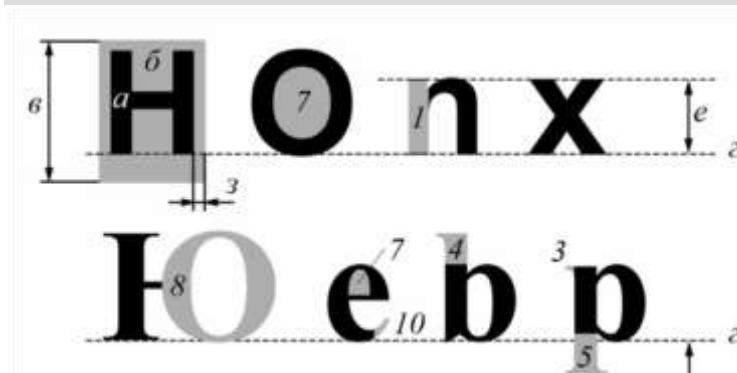
- 1 ☐ Кегль
- 2 ☐ Полуапрош
- 3 ☐ Интерлиньяж
- 4 ☐ Межбуквенный просвет

№16 (1)

Удобочитаемость шрифта определяется:

- 1 ☐ соответствием шрифта характеру оформляемого издания
- 2 ☐ скоростью и простотой чтения как отдельных знаков, так и текста в целом
- 3 ☐ восприятием текста человеческим глазом
- 4 ☐ числом знаков в строке (странице) определенного формата наборной полосы с учетом пробелов.

№17 (1)



Что обозначено под буквой «а»?

- 1 ☐ базовая линия
- 2 ☐ толщина литеры
- 3 ☐ кегельная площадка
- 4 ☐ кегль

№18 (1)

Технология поделенным временным шагом и последующей записи полученных значений в численном виде:

- 1 ☐ Процесс квантования по амплитуде
- 2 ☐ Процесс дискретизации
- 3 ☐ Кодирование
- 4 ☐ Оцифровка звука

№19 (1)

Способ кодирования аудио, который позволяет осуществлять стопроцентное восстановление данных из сжатого потока:

- 1 ☐ Кодирование данных с потерями (lossy coding)
- 2 ☐ Кодирование данных без потерь (lossless coding)

№20 (1)

Звуковые колебания высокой частоты, не воспринимаемые человеческим ухом:

- 1 ☐ Ультразвук
- 2 ☐ Инфразвук
- 3 ☐ Гиперзвук
- 4 ☐ Громкий звук

№21 (1)

Аналогово-цифровое преобразование, основанное на применении метода неоднородного квантования, называется:

- 1 ☐ разностной ИКМ
- 2 ☐ неоднородной ИКМ
- 3 ☐ РСМ
- 4 ☐ ИКМ

№22 (1)

Мультимедиа презентации, которые обладают системой навигации, то есть позволяют пользователю самому выбирать интересующие его разделы и просматривать их в произвольном порядке:

- 1 ☐ Линейные презентации
- 2 ☐ Интерактивные презентации
- 3 ☐ Смешанного типа

№23 (1)

Мультимедиа - это ...

- 1 ☐ постоянно работающая программа, облегчающая работу в неграфической операционной системе
- 2 ☐ терминальное соединение по коммутируемому телефонному каналу
- 3 ☐ программа "хранитель экрана", выводящая во время долгого простоя компьютера на монитор какую-нибудь картинку или ряд анимационных изображений
- 4 ☐ взаимодействие визуальной и звуковой информации под управлением интерактивного программного обеспечения с использованием современных технических и программных средств, которые объединяют текст, звук, графику, фото, видео в одном цифровом представлении

№24 (1)

Устройство для воспроизведения звука, бывает однополосной (один широкополосный излучатель, например, динамическая головка) и многополосной -

- 1 ☐ Компьютерная акустика
- 2 ☐ Звуковая схема
- 3 ☐ ЦАП
- 4 ☐ АЦП

№25 (1)

Тип кадров в MPEG-кодировке, выполняющие роль опорных и сохраняющие полный объем информации о структуре изображения:

- 1 ☐ D (Directional)
- 2 ☐ I (Intra)
- 3 ☐ B (Bi-directional)
- 4 ☐ P (Predictive)

№26 (1)

... определяет параметры телевизионной развёртки, применяемой для преобразования двумерного изображения в одномерный видеосигнал или поток данных.

- 1 ☐ Разрешающая способность
- 2 ☐ Соотношение сторон экрана
- 3 ☐ Частота кадров
- 4 ☐ Стандарт разложения

№27 (1)

Чем больше частота кадров видеосигнала, ...

- 1 ☐ тем хуже качество изображения
- 2 ☐ тем более плавным и естественным будет казаться движение
- 3 ☐ тем труднее воспринимается видеoinформация человеческим глазом

№28 (1)

Метод получения стереоэффекта для стереопары обычных изображений при помощи цветового кодирования изображений, предназначенных для левого и правого глаза:

- 1 ☐ Трекинг
- 2 ☐ Телеприсутствие
- 3 ☐ Гироскоп
- 4 ☐ Анаглиф

№29 (1)

В системе ... трекинга передатчики располагаются на реальном объекте, который движется в пространстве, а приёмники крепятся таким образом, чтобы образовать антенну (в некоторых системах передатчики и приёмники меняются местами, всё зависит от бизнес-задачи).

- 1 ☐ электромагнитного
- 2 ☐ ультразвукового
- 3 ☐ оптического
- 4 ☐ инерционного

№30 (1)

Одна из основных проблем в освоении виртуальной реальности:

- 1 ☐ настоящие интерактивные эффекты или настоящая атмосфера погружения заставляют пользователя забыть свою реальную среду
- 2 ☐ при использовании двух, трёх, четырёх и более камер в системах ВР, необходимо их калибровать попарно
- 3 ☐ частично совпадающие (перекрывающиеся) данные, поступающие в мозг человека от различных рецепторов

Темы рефератов

- 1. Области применения мультимедиа приложений.
- 2. Инструментальные интегрированные программные среды разработчика мультимедиа продуктов.
- 3. Векторная и растровая графика при создании Web-приложений, роль и критерии выбора.
- 4. MIDI интерфейс, его аппаратное и программное обеспечение
- 5. Стандарты компрессии-декомпрессии видеоизображения.
- 6. Реализация статических и динамических процессов с использованием средств мультимедиа технологии.
- 7. Виртуальная реальность (киберпространство, интерактивный режим, игры и тренажеры).
- 8. Мультимедийная реклама в Интернете.
- 9. Законодательство в области мультимедиа, авторское право, защита, лицензирование
- 10. Основные этапы разработки обучающих курсов в среде мультимедиа технологии.
- 11. Новые интернет технологии в образовании: состояние и перспективы развития.
- 12. Принципы и приемы создания композиции.
- 13. Возможности трехмерной графики.
- 14. Характеристика графических форматов BMP, TIF, GIF, JPG.
- 15. Инфразвуковые и ультразвуковые частоты.

16. GIF-анимация изображений средствами растрового редактора.
17. Создание монтажа на основе нескольких изображений.
18. Интеграция компьютеров и телевидения.
19. Управляемая анимация технического объекта в 3D.
20. Применение мультимедиа технологии в сети Интернет.
21. Основные этапы разработки обучающих курсов в среде мультимедиа технологии.
22. Операционные системы, ориентированные на поддержку мультимедиа технологии.
23. Программные средства для разработки мультимедиа приложений.

**Вопросы и задания для проведения промежуточного контроля
(зачета, зачета с оценкой, экзамена)**

ПКС-11. Способность осуществлять презентацию информационной системы и начальное обучение пользователей

Вопросы на зачет

1. Понятие мультимедиа. Основные принципы и возможности.
2. Средства мультимедиа технологии.
3. Программные средства мультимедиа.
4. Аппаратные средства мультимедиа.
5. Мультимедиа-продукты и области их применения
6. Теория цвета. Цветовая модель.
7. Классификация цветовых моделей. Аддитивные модели.
8. Классификация цветовых моделей. Субтрактивные модели.
9. Классификация цветовых моделей. Перцепционные модели.
10. Использование цветовых моделей в мультимедиа продуктах.
11. Форматы графических файлов.
12. Понятие и виды компьютерной графики.
13. Растровая графика.
14. Векторная графика.
15. Алгоритм Брезенхэма.
16. Трехмерная 3D-графика.
17. Фрактальная графика.
18. Сжатие графических файлов. Алгоритм LZW.
19. Сжатие графических файлов. Технология JPEG.
20. Понятие шрифта. Структура букв шрифта.
21. Виды компьютерных шрифтов: растровые шрифты.
22. Виды компьютерных шрифтов: векторные шрифты.
23. Виды компьютерных шрифтов: контурные шрифты.
24. Компьютерные шрифты. Орнаменты.
25. Процедуры трекинга и кернинга шрифтов.
26. Классификация шрифтов.
27. Характеристики шрифта.
28. Методика создания шрифта.

29. Программные средства создания шрифтов.
30. Понятие звука. Кодирование звука.
31. Дискретизация и квантование звуковой волны.
32. Теорема Котельникова (теорема Шеннона).
33. Кодирование оцифрованного звука перед его записью на носитель.
34. Полный цикл преобразования звука.
35. Методы кодирования. Программное обеспечение для работы со звуком.
36. Методика определения объема звукового файла.
37. Понятие видео и характеристики видеосигнала.
38. Стандарты разложения видеосигнала.
39. Соотношения сторон экрана.
40. Стандарты видео.
41. Представление видеоинформации в компьютере.
42. Сжатие и распаковка видеоданных.
43. Этапы создания видеофильмов.
44. Принципы и технологии создания анимации.
45. Захват движения (Motion Capture).
46. Базовые инструменты управления анимацией.
47. Анимация по ключевым кадрам.
48. Типы анимации. Трехмерная графика.
49. Способы реализации анимации.
50. Виртуальная реальность.
51. Понятие и типы систем виртуальной реальности.
52. Имитация тактильных и осязательных ощущений.
53. Понятие мозгового интерфейса.
54. Процедура трекинга в системах виртуальной реальности.
- Оптический трекинг.
55. Процедура трекинга в системах виртуальной реальности.
- Ультразвуковой трекинг.
56. Основные принципы разработки мультимедийных материалов.
57. Понятие и виды презентаций.
58. Алгоритм создания презентации.
59. Инструменты создания презентаций.
60. Рекомендации по конструированию презентаций.

Практическое задание на зачет

По заданию преподавателя создать простую покадровую анимацию заданной тематики, используя редактор Gimp.

7.4 Методические материалы, определяющие процедуры оценивания знаний, умений, навыков характеризующих этапы формирования компетенций

Реферат

Критериями оценки реферата являются: новизна текста, обоснованность выбора источников литературы, степень раскрытия сущности вопроса, соблюдения требований к оформлению.

Оценка «отлично» — выполнены все требования к написанию реферата: обозначена проблема и обоснована её актуальность; сделан анализ различных точек зрения на рассматриваемую проблему и логично изложена собственная позиция; сформулированы выводы, тема раскрыта полностью, выдержан объём; соблюдены требования к внешнему оформлению.

Оценка «хорошо» — основные требования к реферату выполнены, но при этом допущены недочёты. В частности, имеются неточности в изложении материала; отсутствует логическая последовательность в суждениях; не выдержан объём реферата; имеются упущения в оформлении.

Оценка «удовлетворительно» — имеются существенные отступления от требований к реферированию. В частности: тема освещена лишь частично; допущены фактические ошибки в содержании реферата; отсутствуют выводы.

Оценка «неудовлетворительно» — тема реферата не раскрыта, обнаруживается существенное непонимание проблемы или реферат не представлен вовсе.

Тестовые задания

Оценка «отлично» выставляется при условии правильного ответа студента не менее чем на 85 % тестовых заданий.

Оценка «хорошо» выставляется при условии правильного ответа студента не менее чем на 70 % тестовых заданий.

Оценка «удовлетворительно» выставляется при условии правильного ответа студента не менее чем на 51 %.

Оценка «неудовлетворительно» выставляется при условии правильного ответа студента менее чем на 50 % тестовых заданий.

Критерии оценки лабораторной работы

Оценка «отлично» выставляется в том случае, когда обучающийся правильно и полностью выполнил основное задание и, возможно при необходимости, дополнительное задание лабораторной работы, ответил правильно на теоретические вопросы, на дополнительные вопросы. Показал отличные знания и умения при выполнении лабораторной работы в рамках учебного материала.

Оценка «хорошо» выставляется в том случае, когда обучающийся правильно и полностью выполнил задание лабораторной работы, ответил на теоретические вопросы с небольшими неточностями, на большинство

дополнительных вопросов также, возможно, допуская незначительные ошибки. Показал достаточно хорошие знания и умения при выполнении лабораторной работы в рамках учебного материала.

Оценка **«удовлетворительно»** выставляется в том случае, когда обучающийся правильно выполнил задание лабораторной работы, ответил на теоретические вопросы с существенными неточностями. Показал минимальные удовлетворительные знания и умения при выполнении лабораторной работы в рамках учебного материала.

Оценка **«неудовлетворительно»** выставляется в том случае, когда обучающийся неправильно выполнил задание лабораторной работы, не ответил на теоретические вопросы. Показал недостаточный уровень знаний и умений при выполнении лабораторной работы в рамках учебного материала.

Критерии оценки зачета

Оценки **«зачтено»** и **«незачтено»** выставляются по дисциплинам, формой заключительного контроля которых является зачет. При этом оценка **«зачтено»** должна соответствовать параметрам любой из положительных оценок (**«отлично»**, **«хорошо»**, **«удовлетворительно»**), а **«незачтено»** — параметрам оценки **«неудовлетворительно»**.

Контроль освоения дисциплины проводится в соответствии с Пл КубГАУ 2.5.1 Текущий контроль успеваемости и промежуточная аттестация обучающихся.

8 Перечень основной и дополнительной учебной литературы

Основная учебная литература

1. Нужнов, Е. В. Мультимедиа технологии. Основы мультимедиа технологий : учебное пособие / Е. В. Нужнов. — 2-е изд. — Ростов-на-Дону, Таганрог : Издательство Южного федерального университета, 2017. — 198 с. — ISBN 978-5-9275-2645-1. — Текст : электронный // Электронно-библиотечная система IPR BOOKS : [сайт]. — URL: <http://www.iprbookshop.ru/87445.html>

2. Катунин, Г. П. Создание мультимедийных презентаций : учебное пособие / Г. П. Катунин. — Новосибирск : Сибирский государственный университет телекоммуникаций и информатики, 2012. — 221 с. — ISBN 2227-8397. — Текст : электронный // Электронно-библиотечная система IPR BOOKS : [сайт]. — URL: <http://www.iprbookshop.ru/40550.html>

Дополнительная учебная литература

1. Качановский, Ю. П. Технологии создания мультимедийных презентаций в Microsoft PowerPoint : методические указания к проведению лабораторной работы по курсу «Информатика» / Ю. П. Качановский, А. С. Широков. — Липецк : Липецкий государственный технический университет,

ЭБС АСВ, 2014. — 38 с. — ISBN 2227-8397. — Текст : электронный // Электронно-библиотечная система IPR BOOKS : [сайт]. — URL: <http://www.iprbookshop.ru/55165.html>

2. Василенко, С. В. Эффектная и эффективная презентация : практическое пособие / С. В. Василенко. — Москва : Дашков и К, Ай Пи Эр Медиа, 2010. — 135 с. — ISBN 978-5-394-00255-7. — Текст : электронный // Электронно-библиотечная система IPR BOOKS : [сайт]. — URL: <http://www.iprbookshop.ru/1146.html>

3. Майстренко, Н. В. Мультимедийные технологии в информационных системах : учебное пособие / Н. В. Майстренко, А. В. Майстренко. — Тамбов : Тамбовский государственный технический университет, ЭБС АСВ, 2015. — 81 с. — ISBN 978-5-8265-1478-8. — Текст : электронный // Электронно-библиотечная система IPR BOOKS : [сайт]. — URL: <http://www.iprbookshop.ru/64124.html>

9 Перечень ресурсов информационно-телекоммуникационной сети «Интернет»

Перечень ЭБС

№	Наименование	Тематика	Ссылка
1.	IPRbook	Универсальная	http://www.iprbookshop.ru/
2.	Образовательный портал КубГАУ	Универсальная	https://edu.kubsau.ru/

Рекомендуемые интернет сайты:

– материалы Национального Открытого Университета «Интуит» [Электронный ресурс]: Режим доступа: <http://www.intuit.ru>

– материалы портала «Открытое образование» [Электронный ресурс]: Режим доступа: <http://openedu.ru>.

10 Методические указания для обучающихся по освоению дисциплины

Вострокнутов А.Е. Мультимедиа технологии : методические рекомендации по контактной и самостоятельной работе / А. Е. Вострокнутов, Н.М. Нилова. — Краснодар : КубГАУ, 2019. — 178 с. https://edu.kubsau.ru/file.php/118/MU_Multimedia_PI_578343_v1_.PDF

11 Перечень информационных технологий, используемых при осуществлении образовательного процесса по дисциплине, включая перечень программного обеспечения и информационных справочных систем

Информационные технологии, используемые при осуществлении образовательного процесса по дисциплине позволяют: обеспечить взаимодействие между участниками образовательного процесса, в том числе синхронное и (или) асинхронное взаимодействие посредством сети "Интернет"; фиксировать ход образовательного процесса, результатов промежуточной аттестации по дисциплине и результатов освоения образовательной программы; организовать процесс образования путем визуализации изучаемой информации посредством использования презентаций, учебных фильмов; контролировать результаты обучения на основе компьютерного тестирования.

Перечень лицензионного ПО

№	Наименование	Краткое описание
1	Microsoft Windows	Операционная система
2	Microsoft Office (включает Word, Excel, PowerPoint)	Пакет офисных приложений

Перечень свободно распространяемого ПО

№	Наименование	Краткое описание
1	Графический редактор GIMP	Графический редактор

Доступ к сети Интернет и ЭИОС университета

12 Материально-техническое обеспечение обучения по дисциплине для лиц с ОВЗ и инвалидов

Входная группа в главный учебный корпус и корпус зооинженерного факультета оборудован пандусом, кнопкой вызова, тактильными табличками, опорными поручнями, предупреждающими знаками, доступным расширенным входом, в корпусе есть специально оборудованная санитарная комната. Для перемещения инвалидов и ЛОВЗ в помещении имеется передвижной гусеничный ступенькоход. Корпуса оснащены противопожарной звуковой и визуальной сигнализацией.

Наименование учебных предметов, курсов, дисциплин (модулей), практики, иных видов учебной деятельности, предусмотренных учебным планом образовательной программы	Наименование помещений для проведения всех видов учебной деятельности, предусмотренной учебным планом, в том числе, помещений для самостоятельной работы, с указанием перечня основного оборудования, учебно-наглядных пособий и используемого программного обеспечения	Адрес (местоположение) помещений для проведения всех видов учебной деятельности, предусмотренной учебным планом (в случае реализации образовательных программ в сетевой форме дополнительно указывается наименование организации, с которой заключен договор)
2	3	4
Мультимедиа технологии	<p>Помещение №221 ГУК, площадь — 101м²; посадочных мест — 95; учебная аудитория для проведения учебных занятий, для самостоятельной работы обучающихся, в том числе для обучающихся с инвалидностью и ОВЗ</p> <p>специализированная мебель (учебная доска, учебная мебель), в т.ч для обучающихся с инвалидностью и ОВЗ; технические средства обучения, наборы демонстрационного оборудования и учебно-наглядных пособий (ноутбук, проектор, экран), в т.ч для обучающихся с инвалидностью и ОВЗ; программное обеспечение: Windows, Office.</p> <p>Помещение №114 ЗОО, площадь — 43м²; посадочных мест — 25; учебная аудитория для проведения учебных занятий, для самостоятельной работы обучающихся, в том числе для обучающихся с инвалидностью и ОВЗ специализированная мебель (учебная доска, учебная мебель), в том числе для обучающихся с инвалидностью и ОВЗ</p>	350044, Краснодарский край, г. Краснодар, ул. им. Калинина, 13

13 Особенности организации обучения лиц с ОВЗ и инвалидов

Для инвалидов и лиц с ОВЗ может изменяться объём дисциплины (модуля) в часах, выделенных на контактную работу обучающегося с преподавателем (по видам учебных занятий) и на самостоятельную работу обучающегося (при этом не увеличивается количество зачётных единиц, выделенных на освоение дисциплины).

Фонды оценочных средств адаптируются к ограничениям здоровья и восприятия информации обучающимися.

Основные формы представления оценочных средств – в печатной форме или в форме электронного документа.

Формы контроля и оценки результатов обучения инвалидов и лиц с ОВЗ

Категории студентов с ОВЗ и инвалидностью	Форма контроля и оценки результатов обучения
<i>С нарушением зрения</i>	<ul style="list-style-type: none">– устная проверка: дискуссии, тренинги, круглые столы, собеседования, устные коллоквиумы и др.;– с использованием компьютера и специального ПО: работа с электронными образовательными ресурсами, тестирование, рефераты, курсовые проекты, дистанционные формы, если позволяет острота зрения - графические работы и др.;– при возможности письменная проверка с использованием рельефно-точечной системы Брайля, увеличенного шрифта, использование специальных технических средств (тифлотехнических средств): контрольные, графические работы, тестирование, домашние задания, эссе, отчеты и др.
<i>С нарушением слуха</i>	<ul style="list-style-type: none">– письменная проверка: контрольные, графические работы, тестирование, домашние задания, эссе, письменные коллоквиумы, отчеты и др.;– с использованием компьютера: работа с электронными образовательными ресурсами, тестирование, рефераты, курсовые проекты, графические работы, дистанционные формы и др.;– при возможности устная проверка с использованием специальных технических средств (аудиосредств, средств коммуникации, звукоусиливающей аппаратуры и др.): дискуссии, тренинги, круглые столы, собеседования, устные коллоквиумы и др.
<i>С нарушением опорно-двигательного аппарата</i>	<ul style="list-style-type: none">– письменная проверка с использованием специальных технических средств (альтернативных средств ввода, управления компьютером и др.): контрольные, графические работы, тестирование, домашние задания, эссе, письменные коллоквиумы, отчеты и др.;– устная проверка, с использованием специальных технических средств (средств коммуникаций): дискуссии, тренинги, круглые столы, собеседования, устные коллоквиумы и др.;

	с использованием компьютера и специального ПО (альтернативных средств ввода и управления компьютером и др.): работа с электронными образовательными ресурсами, тестирование, рефераты, курсовые проекты, графические работы, дистанционные формы предпочтительнее обучающимся, ограниченным в передвижении и др.
--	--

Адаптация процедуры проведения промежуточной аттестации для инвалидов и лиц с ОВЗ:

В ходе проведения промежуточной аттестации предусмотрено:

- предъявление обучающимся печатных и (или) электронных материалов в формах, адаптированных к ограничениям их здоровья;
- возможность пользоваться индивидуальными устройствами и средствами, позволяющими адаптировать материалы, осуществлять приём и передачу информации с учетом их индивидуальных особенностей;
- увеличение продолжительности проведения аттестации;
- возможность присутствия ассистента и оказания им необходимой помощи (занять рабочее место, передвигаться, прочитать и оформить задание, общаться с преподавателем).

Формы промежуточной аттестации для инвалидов и лиц с ОВЗ должны учитывать индивидуальные и психофизические особенности обучающегося/обучающихся по АОПОП ВО (устно, письменно на бумаге, письменно на компьютере, в форме тестирования и т.п.).

Специальные условия, обеспечиваемые в процессе преподавания дисциплины Студенты с нарушениями зрения

- предоставление образовательного контента в текстовом электронном формате, позволяющем переводить плоскпечатную информацию в аудиальную или тактильную форму;
- возможность использовать индивидуальные устройства и средства, позволяющие адаптировать материалы, осуществлять приём и передачу информации с учетом индивидуальных особенностей и состояния здоровья студента;
- предоставление возможности предкурсового ознакомления с содержанием учебной дисциплины и материалом по курсу за счёт размещения информации на корпоративном образовательном портале;
- использование чёткого и увеличенного по размеру шрифта и графических объектов в мультимедийных презентациях;
- использование инструментов «лупа», «прожектор» при работе с интерактивной доской;
- озвучивание визуальной информации, представленной

обучающимся в ходе занятий;

- обеспечение раздаточным материалом, дублирующим информацию, выводимую на экран;
- наличие подписей и описания у всех используемых в процессе обучения рисунков и иных графических объектов, что даёт возможность перевести письменный текст в аудиальный;
- обеспечение особого речевого режима преподавания: лекции читаются громко, разборчиво, отчётливо, с паузами между смысловыми блоками информации, обеспечивается интонирование, повторение, акцентирование, профилактика рассеивания внимания;
- минимизация внешнего шума и обеспечение спокойной аудиальной обстановки;
- возможность вести запись учебной информации студентами в удобной для них форме (аудиально, аудиовизуально, на ноутбуке, в виде пометок в заранее подготовленном тексте);
- увеличение доли методов социальной стимуляции (обращение внимания, апелляция к ограничениям по времени, контактные виды работ, групповые задания и др.) на практических и лабораторных занятиях;
- минимизирование заданий, требующих активного использования зрительной памяти и зрительного внимания;
- применение поэтапной системы контроля, более частый контроль выполнения заданий для самостоятельной работы.

**Студенты с нарушениями опорно-двигательного аппарата
(маломобильные студенты, студенты, имеющие трудности
передвижения и патологию верхних конечностей)**

- возможность использовать специальное программное обеспечение и специальное оборудование и позволяющее компенсировать двигательное нарушение (коляски, ходунки, трости и др.);
- предоставление возможности предкурсового ознакомления с содержанием учебной дисциплины и материалом по курсу за счёт размещения информации на корпоративном образовательном портале;
- применение дополнительных средств активизации процессов запоминания и повторения;
- опора на определенные и точные понятия;
- использование для иллюстрации конкретных примеров;
- применение вопросов для мониторинга понимания;
- разделение изучаемого материала на небольшие логические блоки;
- увеличение доли конкретного материала и соблюдение принципа от простого к сложному при объяснении материала;
- наличие чёткой системы и алгоритма организации самостоятельных работ и проверки заданий с обязательной корректировкой и комментариями;
- увеличение доли методов социальной стимуляции (обращение

внимания, апелляция к ограничениям по времени, контактные виды работ, групповые задания др.);

- обеспечение беспрепятственного доступа в помещения, а также пребывания них;

- наличие возможности использовать индивидуальные устройства и средства, позволяющие обеспечить реализацию эргономических принципов и комфортное пребывание на месте в течение всего периода учёбы (подставки, специальные подушки и др.).

Студенты с нарушениями слуха (глухие, слабослышащие, позднооглохшие)

- предоставление образовательного контента в текстовом электронном формате, позволяющем переводить аудиальную форму лекции в плоскостную информацию;

- наличие возможности использовать индивидуальные звукоусиливающие устройства и сурдотехнические средства, позволяющие осуществлять приём и передачу информации; осуществлять взаимнообратный перевод текстовых и аудиофайлов (блокнот для речевого ввода), а также запись и воспроизведение зрительной информации.

- наличие системы заданий, обеспечивающих систематизацию вербального материала, его схематизацию, перевод в таблицы, схемы, опорные тексты, глоссарий;

- наличие наглядного сопровождения изучаемого материала (структурно-логические схемы, таблицы, графики, концентрирующие и обобщающие информацию, опорные конспекты, раздаточный материал);

- наличие чёткой системы и алгоритма организации самостоятельных работ и проверки заданий с обязательной корректировкой и комментариями;

- обеспечение практики опережающего чтения, когда студенты заранее знакомятся с материалом и выделяют незнакомые и непонятные слова и фрагменты;

- особый речевой режим работы (отказ от длинных фраз и сложных предложений, хорошая артикуляция; четкость изложения, отсутствие лишних слов; повторение фраз без изменения слов и порядка их следования; обеспечение зрительного контакта во время говорения и чуть более медленного темпа речи, использование естественных жестов и мимики);

- чёткое соблюдение алгоритма занятия и заданий для самостоятельной работы (называние темы, постановка цели, сообщение и запись плана, выделение основных понятий и методов их изучения, указание видов деятельности студентов и способов проверки усвоения материала, словарная работа);

- соблюдение требований к предъявляемым учебным текстам (разбивка текста на части; выделение опорных смысловых пунктов; использование наглядных средств);

- минимизация внешних шумов;
- предоставление возможности соотносить вербальный и графический материал; комплексное использование письменных и устных средств коммуникации при работе в группе;
- сочетание на занятиях всех видов речевой деятельности (говорения, слушания, чтения, письма, зрительного восприятия с лица говорящего).

**Студенты с прочими видами нарушений
(ДЦП с нарушениями речи, заболевания эндокринной, центральной нервной и сердечно-сосудистой систем, онкологические заболевания)**

- наличие возможности использовать индивидуальные устройства и средства, позволяющие осуществлять приём и передачу информации;
- наличие системы заданий, обеспечивающих систематизацию вербального материала, его схематизацию, перевод в таблицы, схемы, опорные тексты, глоссарий;
- наличие наглядного сопровождения изучаемого материала;
- наличие чёткой системы и алгоритма организации самостоятельных работ и проверки заданий с обязательной корректировкой и комментариями;
- обеспечение практики опережающего чтения, когда студенты заранее знакомятся с материалом и выделяют незнакомые и непонятные слова и фрагменты;
- предоставление возможности соотносить вербальный и графический материал; комплексное использование письменных и устных средств коммуникации при работе в группе;
- сочетание на занятиях всех видов речевой деятельности (говорения, слушания, чтения, письма, зрительного восприятия с лица говорящего);
- предоставление образовательного контента в текстовом электронном формате;
- предоставление возможности предкурсового ознакомления с содержанием учебной дисциплины и материалом по курсу за счёт размещения информации на корпоративном образовательном портале;
- возможность вести запись учебной информации студентами в удобной для них форме (аудиально, аудиовизуально, в виде пометок в заранее подготовленном тексте).
- применение поэтапной системы контроля, более частый контроль выполнения заданий для самостоятельной работы,
- стимулирование выработки у студентов навыков самоорганизации и самоконтроля;
- наличие пауз для отдыха и смены видов деятельности по ходу занятия.