

**МИНИСТЕРСТВО СЕЛЬСКОГО ХОЗЯЙСТВА
РОССИЙСКОЙ ФЕДЕРАЦИИ**
Федеральное государственное бюджетное образовательное учреждение
высшего образования
**«КУБАНСКИЙ ГОСУДАРСТВЕННЫЙ АГРАРНЫЙ УНИВЕРСИТЕТ
ИМЕНИ И.Т. ТРУБИЛИНА»**

ФАКУЛЬТЕТ ПРИКЛАДНОЙ ИНФОРМАТИКИ



Рабочая программа дисциплины
Повышение эффективности информационных систем
(Адаптированная рабочая программа для лиц с ограниченными возможностями
здоровья и инвалидов, обучающихся по адаптированным основным
профессиональным образовательным программам высшего образования)

Направление подготовки
38.03.05 – Бизнес-информатика

Направленность
Архитектура предприятия

Уровень высшего образования
Бакалавриат

Форма обучения
очная

Краснодар
2021

Рабочая программа дисциплины «Повышение эффективности информационных систем» разработана на основе ФГОС ВО 38.03.05 Бизнес-информатика, утвержденного приказом Министерства образования и науки РФ 11 августа 2016 г. № 1002.

Автор:
доцент, канд. экон. наук



А.М. Кумратова

Рабочая программа обсуждена и рекомендована к утверждению решением кафедры информационных систем от 31.05.2021г., протокол № 12.

Заведующий кафедрой,
профессор



Е.В. Попова

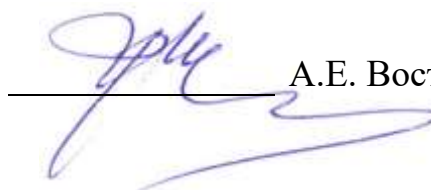
Рабочая программа одобрена на заседании методической комиссии факультета прикладной информатики, протокол от 31.05.2021 г. №9.

Председатель
методической комиссии
канд. пед. наук, доцент



Т.А. Крамаренко

Руководитель
основной профессиональной
образовательной программы
канд. экон. наук, доцент



А.Е. Вострокнутов

1 Цель и задачи освоения дисциплины

Целью освоения дисциплины «Повышение эффективности информационных систем» является ознакомление студентов с основами методологии функционального и имитационного моделирования, с современными инструментами системного анализа.

Задачи:

- усвоение студентами фундаментальных понятий функционального моделирования;
- знакомство со стандартами моделирования бизнес-процессов, получение навыков работы с инструментальными средствами проектирования информационных систем;
- приобретение опыта создания функциональных моделей.

2 Перечень планируемых результатов по дисциплине, соотнесенных с планируемыми результатами освоения АОПОП ВО

В результате освоения дисциплины формируются следующие компетенции:

- ПК-3 – выбор рациональных информационных систем и информационно-коммуникативных технологий решения для управления бизнесом.

3 Место дисциплины в структуре АОПОП ВО

«Повышение эффективности информационных систем» является дисциплиной по выбору вариативной части АОПОП ВО подготовки обучающихся по направлению 38.03.05 «Бизнес-информатика», направленность «Архитектура предприятия».

4 Объем дисциплины (72 часа, 2 зачетные единицы)

Виды учебной работы	Объем, часов	
	Очная	Заочная
Контактная работа	35	—
в том числе:		
— аудиторная по видам учебных занятий	34	—
— лекции	16	—
— лабораторные	18	—
— внеаудиторная	1	—
— зачет	1	—
— экзамен	—	—
— защита курсовых работ (проектов)	—	—
Самостоятельная работа	37	—
в том числе:		
— курсовая работа (проект)	—	—
— прочие виды самостоятельной работы	37	—
Итого по дисциплине	72	—

5 Содержание дисциплины

По итогам изучаемого курса студенты сдают зачет.

Дисциплина изучается: на очной форме обучения на 3 курсе, в 6 семестре.

Содержание и структура дисциплины по очной форме обучения

№ п/п	Наименование темы с указанием основных вопросов	Формируемые компетенции	Семестр	Виды учебной работы, включая самостоятельную работу студентов и трудоемкость (в часах)		
				Лекции	Лабораторные занятия	Самостоятельная работа
1	Основы оценки экономической эффективности информационных технологий.	ПК-3	6	4	-	6
2	Методы оценки уровня информатизации предприятия.	ПК-3	6	4	-	6
3	Оценка преимуществ и недостатков закупки готовых или разработки новых информационных технологий и систем.	ПК-3	6	2	-	6
4	Экономическая эффективность внедрения информационных систем.	ПК-3	6	2	4	6
5	Обоснование экономической эффективности информационных систем	ПК-3	6	2	4	7
6	Введение в структурный анализ моделирования бизнес-процессов	ПК-3	6	2	10	6
Итого				16	18	37

6 Перечень учебно-методического обеспечения для самостоятельной работы обучающихся по дисциплине

Методические указания (для самостоятельной работы)

1. Повышение эффективности информационных систем: метод. указания по контактной и самостоятельной работе /сост. А. М. Кумратова, Е. В. Попова. –Краснодар: КубГАУ, 2020.–34с.,

https://edu.kubsau.ru/file.php/118/Povyshenie_effektivnosti_IS_569844_v1.PDF

7 Фонд оценочных средств для проведения промежуточной аттестации

7.1 Перечень компетенций с указанием этапов их формирования в процессе освоения АОПОП ВО

Номер семестра*	Этапы формирования и проверки уровня сформированности компетенций по дисциплинам, практикам в процессе освоения АОПОП ВО
<i>ПК-3 выбор рациональных информационных систем и информационно-коммуникативных технологий решения для управления бизнесом</i>	
2	Программные и аппаратные средства информатики
2	Информационные технологии поддержки личной работы
4	Компьютерные системы
4	Архитектура информационных систем
5	Базы данных
56	Основы автоматизации бухгалтерского учета
56	Институциональная экономика
6	Повышение эффективности информационных систем
6	Эффективность информационных технологий
6	Основы финансовых вычислений
6	Информационные системы в финансово-кредитной сфере
6	Практика по получению профессиональных умений и опыта профессиональной деятельности
7	Архитектура предприятия
7	Технологии облачных вычислений
7	Современные Интернет-технологии в бизнесе
7	Информационный менеджмент
7	Электронный документооборот
7	Корпоративные информационные системы
7	Управление развитием информационных систем
8	Информационные системы управления бизнесом
8	Информационные системы в бухгалтерском учете
8	Защита выпускной квалификационной работы, включая подготовку к защите и процедуру защиты

7.2 Описание показателей и критериев оценивания компетенций на различных этапах их формирования, описание шкалы оценивания

Планируемые результаты освоения компетенции (индикаторы достижения компетенции)	Уровень освоения				Оценочное средство
	«неудовлетворительно» минимальный не достигнут	«удовлетворительно» минимальный (пороговый)	«хорошо» средний	«отлично» высокий	
ПК-3 выбирать рациональные ИС и ИКТ-решения для управления бизнесом					
Знать: - современные ИС и ИКТ-решения для управления бизнесом, их архитектуру, основные преимущества и недостатки - основные принципы подготовки коммерческих предложений на поставку ИС и ИКТ-решений	Уровень знаний ниже минимальных требований, имели место грубые ошибки	Минимально допустимый уровень знаний, допущено много негрубых ошибок	Уровень знаний в объеме, соответствующем программе подготовки, допущено несколько негрубых ошибок	Уровень знаний в объеме, соответствующем программе подготовки, без ошибок	Тесты, доклад, кейс-задание, зачет (вопросы и задания)
Уметь: - описать архитектуру современных ИС и ИКТ-решений управления бизнесом - ориентироваться в современном международном и Российском рынках ИС и ИКТ-решений - разрабатывать коммерческие предложения на поставку ИС и ИКТ-решений	При решении стандартных задач не продемонстрированы основные умения, имели место грубые ошибки	Продemonстрированы основные умения, решены типовые задачи с негрубыми ошибками, выполнены все задания, но не в полном объеме	Продemonстрированы все основные умения, решены все основные задачи с негрубыми ошибками, выполнены все задания в полном объеме, но некоторые с недочетами	Продemonстрированы все основные умения, решены все основные задачи с отдельными несущественными недочетами, выполнены все задания в полном объеме	
Владеть: - навыками составления сравнительных характеристик и определения наиболее подходящих по специфике предприятия ИС и ИКТ-решений	При решении стандартных задач не продемонстрированы базовые навыки, имели место грубые ошибки	Имеется минимальный набор навыков для решения стандартных задач с некоторыми недочетами	Продemonстрированы базовые навыки при решении стандартных задач с некоторыми недочетами	Продemonстрированы навыки при решении нестандартных задач без ошибок и недочетов	

Планируемые результаты освоения компетенции (индикаторы достижения компетенции)	Уровень освоения				Оценочное средство
	«неудовлетворительно» минимальный не достигнут	«удовлетворительно» минимальный (пороговый)	«хорошо» средний	«отлично» высокий	
управления бизнесом - навыками исследования существующих на рынке ИТ-технологий и продуктов - умением разрабатывать коммерческие предложения на поставку ИС и ИКТ-решений					

7.3 Типовые контрольные задания или иные материалы, необходимые для оценки знаний, умений, навыков, характеризующих этапы формирования компетенций в процессе освоения АОПОП ВО

Тесты

1. Как строится имя внешней сущности?
 - a. существительное
 - b. прилагательное и существительное
 - c. любой текст
 - d. предложения с активным недвусмысленным глаголом в неопределенной форме
2. Сколько раз может быть использована одна внешняя сущность?
 - a. один раз
 - b. многократно, но только на разных диаграммах
 - c. многократно, но только на одной диаграмме
 - d. многократно на одной или нескольких диаграммах
3. Какие виды стрелок применяются для описания взаимосвязи между работами?
 - a. временное предшествование, объектный поток, нечёткое отношение, соединения
 - b. двунаправленные, однонаправленные, разветвляющиеся, соединяющиеся
 - c. иерархические, генеалогические, генетические, подчиненные
 - d. функционирования, строения, преобразования, развития
4. Какой диаграммой раскрывается модель данных хранилища?
 - a. IDEF0
 - b. IDEF3
 - c. DFD
 - d. ER
5. Что понимается под межстраничной ссылкой?
 - a. указатель на другую страницу
 - b. передачу данных или объектов с одной диаграммы на другую
 - c. указатель на другую модель
 - d. передачу данных или объектов из одной модели в другую

Доклады

1. Создание функциональных моделей и диаграмм.
2. Предпосылки создания SADT.
3. Системы и модели. SADT-модели. Сбор информации.
4. Источники информации. Синтаксис моделей.
5. Система представляется одним блоком.

Кейс-задание

По номеру в журнале выберите объект моделирования:

1. Разработка программного обеспечения
2. Разработка системы поиска и работы с клиентами
3. Разработка системы учета продаж товаров
4. Разработка системы учета закупок для предприятия
5. Разработка системы учета заявок для фирмы
6. Разработка системы анализа продаж для сети магазинов
7. Разработка системы учета выполненных работ
8. Разработка системы управления договорными отношениями с клиентами предприятия
9. Разработка системы управления заказами покупателей предприятия
10. Разработка системы учета туристических потоков
11. Разработка системы расчета с поставщиками
12. Разработка системы взаимодействия с корпоративными клиентами
13. Разработка системы управления кассовыми операциями в предприятии
14. Разработка системы управления взаиморасчетами с клиентами предприятия
15. Разработка системы управления запасами в предприятии
16. Разработка системы управления основными средствами предприятия
17. Разработка системы управления автотранспортом предприятия
18. Разработка системы управления расчетами с подотчетными лицами предприятия
19. Разработка системы управления материальными ценностями предприятия
20. Разработка системы управления затратами в предприятии
21. Разработка системы управления расчетами с сотрудниками предприятия
22. Разработка системы управления производством в предприятии
23. Разработка системы управления офисной техникой в предприятии
24. Разработка системы получения прогноза
25. Разработка системы управления онлайн-заказами предприятия

Вы можете предложить в качестве объекта моделирования предприятие, организацию, учреждение, в котором Вы работаете или проходили практику.

ЗАДАНИЯ

1. Постройте модель в нотации IDEFO:

- a. контекстную диаграмму;
 - b. диаграмму декомпозиции 1 уровня;
 - c. диаграмму декомпозиции 2 уровня;
 - d. диаграмму декомпозиции 3 уровня;
 - e. диаграмму дерева узлов (в качестве верхнего уровня возьмите контекстную диаграмму)
 - f. диаграмму FEO
2. Отформатируйте построенные диаграммы, используя цветовое оформление и рекомендации по рисованию диаграммы.
3. Постройте модель в нотации IDEF3 для любого процесса, протекающего в объекте моделирования. Отформатируйте построенную диаграмму, используя цветовое оформление и рекомендации по рисованию диаграммы.
4. Постройте модель в нотации DFD для любого документооборота, протекающего в объекте моделирования. Отформатируйте построенную диаграмму, используя цветовое оформление и рекомендации по рисованию диаграммы.

Вопросы и задания для проведения промежуточного контроля

Компетенция: ПК-3 выбирать рациональные ИС и ИКТ-решения для управления бизнесом

Вопросы к зачету

- 1) Что включает в себя сбалансированная система показателей BSC?
- 2) Перечислите основные показатели факторов производства.
- 3) Что представляет собой стандарт управления и аудита в области информационных технологий?
- 4) Какие уровни информатизации предприятия Вы знаете?
- 5) Перечислите недостатки и положительные стороны закупок информационных систем.
- 6) Что такое аутсорсинг информационных технологий?
- 7) Расскажите про особенности контрактов на закупку и разработку информационных технологий и систем.
- 8) Что входит в контракт на закупку и разработку информационных технологий и систем?
- 9) Что такое информатизация бизнеса?
- 10) Что можно отнести к основным направлениям совершенствования управления?
- 11) Приведите краткую характеристику существующих методик.
- 12) В чем состоит основная цель расчета совокупной стоимости владения ИС?
- 13) Какие категории затрат заложены в основу модели TCO?
- 14) Расскажите про прямые и косвенные расходы.

- 15) Какие стандартные методы оценки экономической эффективности инвестиций Вы знаете?
- 16) Как рассчитывается Чистая приведенная стоимость (NPV)?
- 17) Расскажите про метод «Срок окупаемости инвестиций»
- 18) Проведите индивидуальный расчет показателей экономической эффективности проекта по предметной области.
- 19) В чем состоит сущность экономической эффективности информационных систем?
- 20) Расскажите про методологии оценки информационных технологий.
- 21) Как делят по методике ТСО все затраты на ИТ-проект?
- 22) Что такое не прямые (небюджетируемые) затраты?
- 23) Перечислите основные факторы, которые воздействуют на снижение ТСО.
- 24) Какова цель применения методики расчета ТСО?
- 25) Что собой представляет методология внедрения стратегического управления Balanced Scorecard (BSC)?
- 26) Рассчитайте срок окупаемости инвестиций по своей предметной области.
- 27) Каков эффект от внедрения ИСУП с использованием системы сбалансированных показателей?
- 28) Кто определяет глубину декомпозиции?
- 29) Как нумеруются работы на диаграмме декомпозиции?
- 30) Где отображается номер работы?
- 31) Как отличить декомпозированные и недекомпозированные работы?
- 32) Какие стрелки называются несвязанными?
- 33) Какие стрелки называются внутренними?
- 34) Сколько типов связей между работами внутри диаграммы декомпозиции существует?
- 35) Схематично представьте каждый тип связи.
- 36) Какие стрелки называются явными?
- 37) Какое правило именования разветвляющихся (сливающихся) стрелок?
- 38) Каким стрелкам выполняется тоннелирование?
- 39) Как обозначается тоннелирование стрелок?
- 40) С помощью какой команды выполняется «перетаскивание» стрелок?
- 41) Расскажите основные определения структурного анализа.
- 42) По каким двум группам направлений в модели ССВ разделяются затраты?
- 43) Что включают в себя и чем различаются явные и скрытые затраты?
- 44) Что включают в себя и чем различаются прямые и косвенные затраты?
- 45) Какие элементы выделяются в составе прямых затрат для оценки эффективности ИС?
- 46) Какие элементы выделяются в составе косвенных затрат для оценки эффективности ИС?
- 47) В чем проявляются потери от использования самоподдержки и взаимоподдержки?

- 48) Как соотносятся между собой ССВ типового рабочего места, ССВ проекта и ССВ всей ИС ИСЛ?
- 49) Каким образом выбираются объекты затрат для оценки ССВ?
- 50) Какова структура условно-прямых, условно-косвенных и вероятностных затрат в составе ССВ?
- 51) Каким образом рассчитываются все элементы структуры ССВ?
- 52) Каким образом учитывается в ССВ использование оборудования и программного обеспечения, находящегося в эксплуатации до начала освоения проекта новой ИС и приобретенных для новой ИС?
- 53) Каким образом учитывается в ССВ использование лицензионного программного обеспечения, требующего периодического обновления или актуализации рабочей версии в течение жизненного цикла ИС?
- 54) Предпосылки создания SADT. SADT-модели.
- 55) Перечислите конкурентоспособные качества компании при внедрении инвестиций в ИТ.
- 56) Какие существуют подходы оценки проектов по внедрению ИТ?
- 57) Расскажите про преимущества и недостатки разных методик и критериев оценки экономической эффективности информационных технологий.

Практические задания для зачета

Задание 1.

1 Создайте новую модель и контекстную диаграмму.

Имя модели: Деятельность отдела ЮЛ.

Сохраните её в файле «Ф.И.О. – Вариант 1».

Название проекта: моделирование деятельности отдела налогообложения юридических лиц

Цель проекта: реализация структурной функциональной модели отдела для анализа на эффективность.

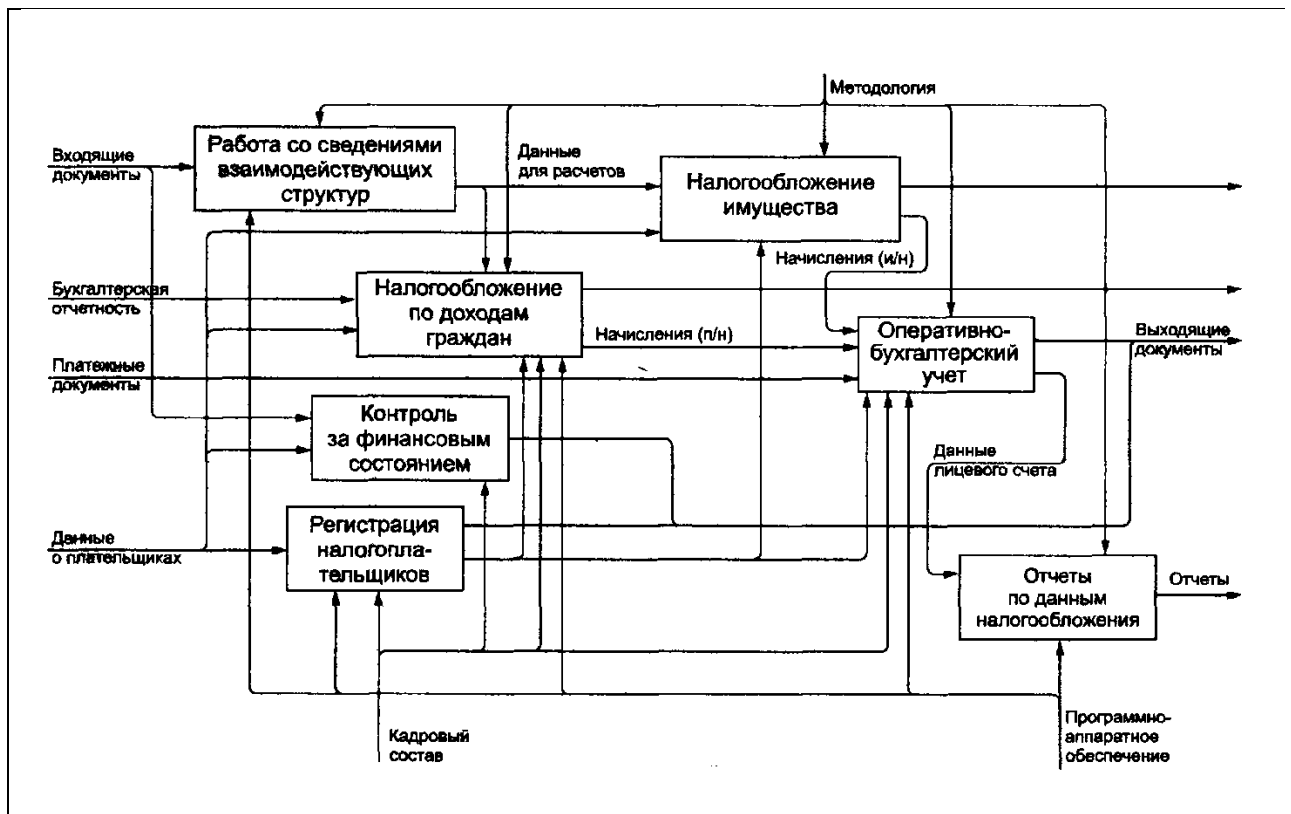
Точка зрения: руководство налоговой службы.

Тип модели: AS-IS

Автор: свои данные (Ф.И.О).

Имя работы на контекстной диаграмме: Деятельность отдела налогообложения ЮЛ

2 Создайте диаграмму декомпозиции работе с контекстной диаграммы в соответствии с рисунком.



- 3 Выполните «перетаскивание» всем граничным стрелкам с диаграммы декомпозиции на контекстную диаграмму и дайте им следующие определения:
- 4 Создайте диаграмму дерева узлов. Отформатируйте её по своему усмотрению.
- 5 На контекстной диаграмме и диаграмме декомпозиции расположите работы и стрелки согласно рекомендациям по рисованию диаграмм.
- 6 Откройте модель «Модель – цель» из файла «Общий пример 1», выполните слияние своей модели с предложенной моделью.

Сохраните результаты.

Задание 2.

- 1 Создайте новую модель и контекстную диаграмму.

Имя модели: Деятельность отдела ФЛ.

Сохраните её в файле «Ф.И.О. – Вариант 2».

Название проекта: моделирование деятельности отдела налогообложения физических лиц

Цель проекта: реализация структурной функциональной модели отдела для анализа на эффективность.

Точка зрения: руководство налоговой службы.

Тип модели: AS-IS

Автор: свои данные (Ф.И.О).

Имя работы на контекстной диаграмме: Деятельность отдела налогообложения ФЛ

- 2 Создайте диаграмму декомпозиции работе с контекстной диаграм-

мы в соответствии с рисунком.

3 Выполните «перетаскивание» всем граничным стрелкам с диаграммы декомпозиции на контекстную диаграмму и дайте им следующие определения:

Платежные документы — данные о налоговых поступлениях.

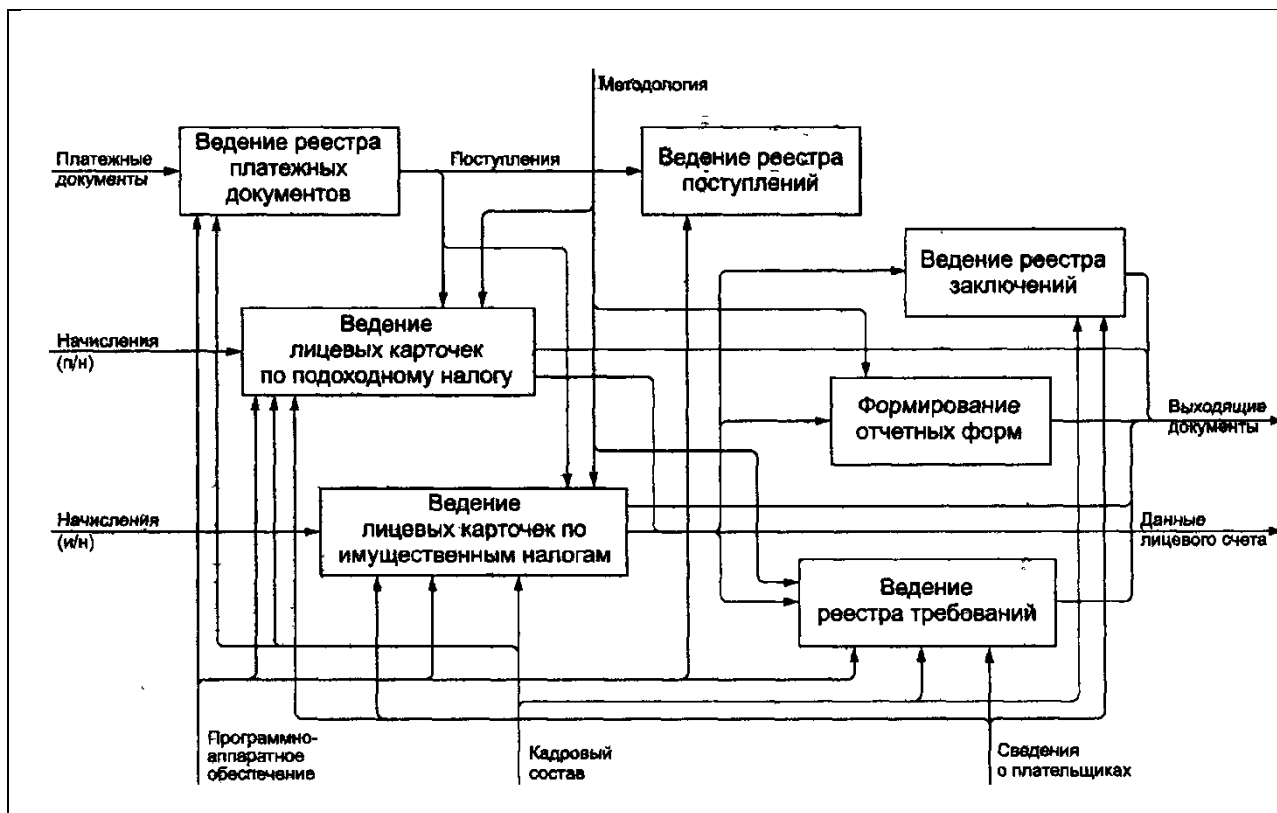
Кадровый состав — сотрудники инспекции.

Программное обеспечение — совокупность программных приложений для автоматизации деятельности сотрудников инспекции.

Техническое обеспечение — совокупность аппаратных средств.

Выходящие документы — данные, предоставляемые внешним источникам налоговым органом, например, требования об уплате налога, ответы на запросы и т.д.

Методология — совокупность приемов и методов налогообложения.



- 4 Создайте диаграмму дерева узлов. Отформатируйте её по своему усмотрению.
- 5 На контекстной диаграмме и диаграмме декомпозиции расположите работы и стрелки согласно рекомендациям по рисованию диаграмм.
- 6 Откройте модель «Модель – цель» из файла «Общий пример 1», выполните слияние своей модели с предложенной моделью. Затоннелируйте неразрешённые стрелки.

Сохраните результаты.

Задание 3.

1 Создайте новую модель и контекстную диаграмму.

Имя модели: Аудиторская деятельность

Сохраните её в файле «Ф.И.О. – Вариант 3».

Название проекта: применение функционального моделирования в аудиторской деятельности

Цель проекта: понимание технологии проведения аудита, описание аудиторского процесса в максимально доступном и информационном изложении.

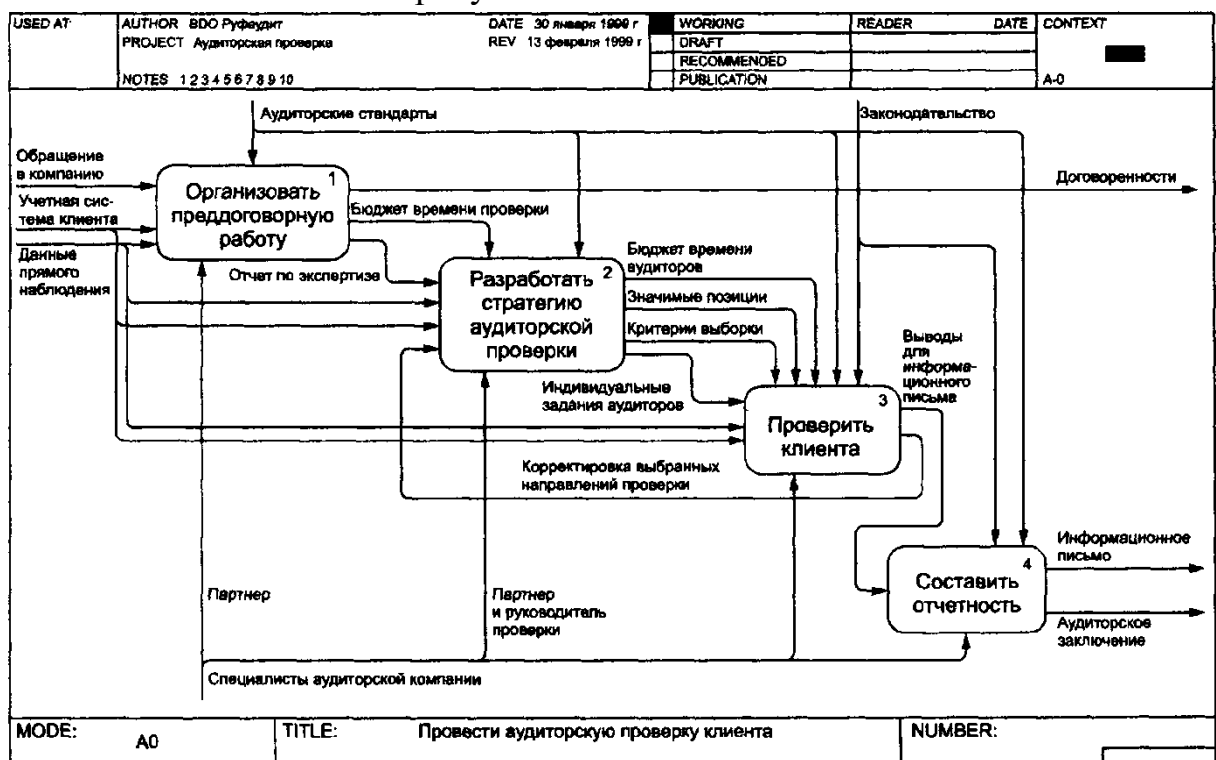
Точка зрения: руководство фирмы.

Тип модели: AS-IS

Автор: свои данные (Ф.И.О).

Имя работы на контекстной диаграмме: Аудиторская деятельность

2 Создайте диаграмму декомпозиции работе с контекстной диаграммы в соответствии с рисунком.



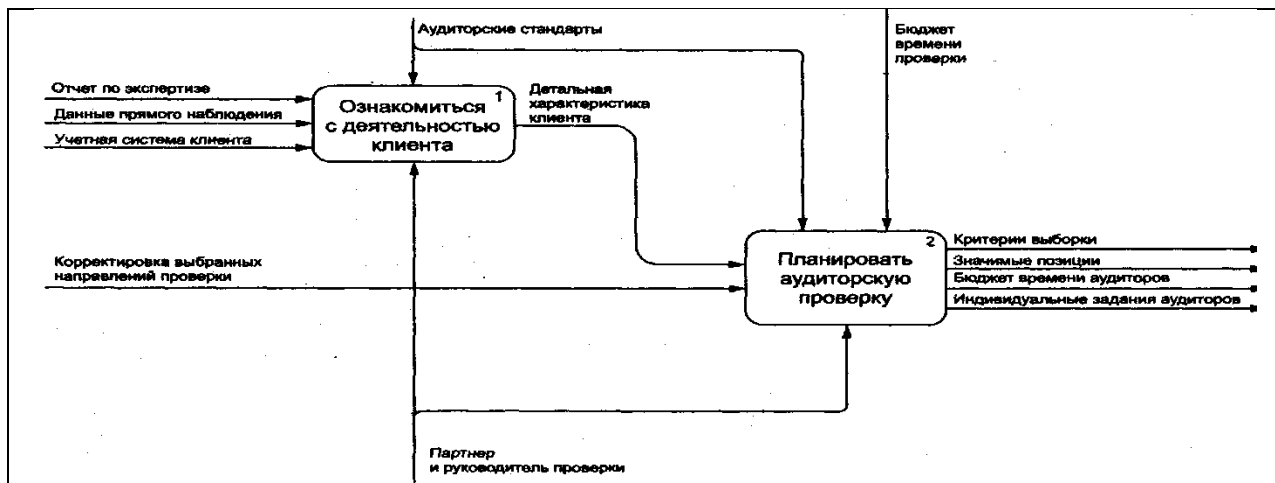
3 Выполните «перетаскивание» всем граничным стрелкам с диаграммы декомпозиции на контекстную диаграмму.

4 Создайте диаграмму декомпозиции работе «Разработать стратегию аудиторской проверки» в соответствии с рисунком.

5 Создайте диаграмму дерева узлов. Отформатируйте её по своему усмотрению.

6 На контекстной диаграмме и диаграммах декомпозиции расположите работы и стрелки согласно рекомендациям по рисованию диаграмм.

Сохраните результаты.



Задание 4.

1 Создайте новую модель и контекстную диаграмму.

Имя модели: Аудиторская деятельность

Сохраните её в файле «Ф.И.О. – Вариант 4».

Название проекта: применение функционального моделирования в аудиторской деятельности

Цель проекта: понимание технологии проведения аудита, описание аудиторского процесса в максимально доступном и информационном изложении.

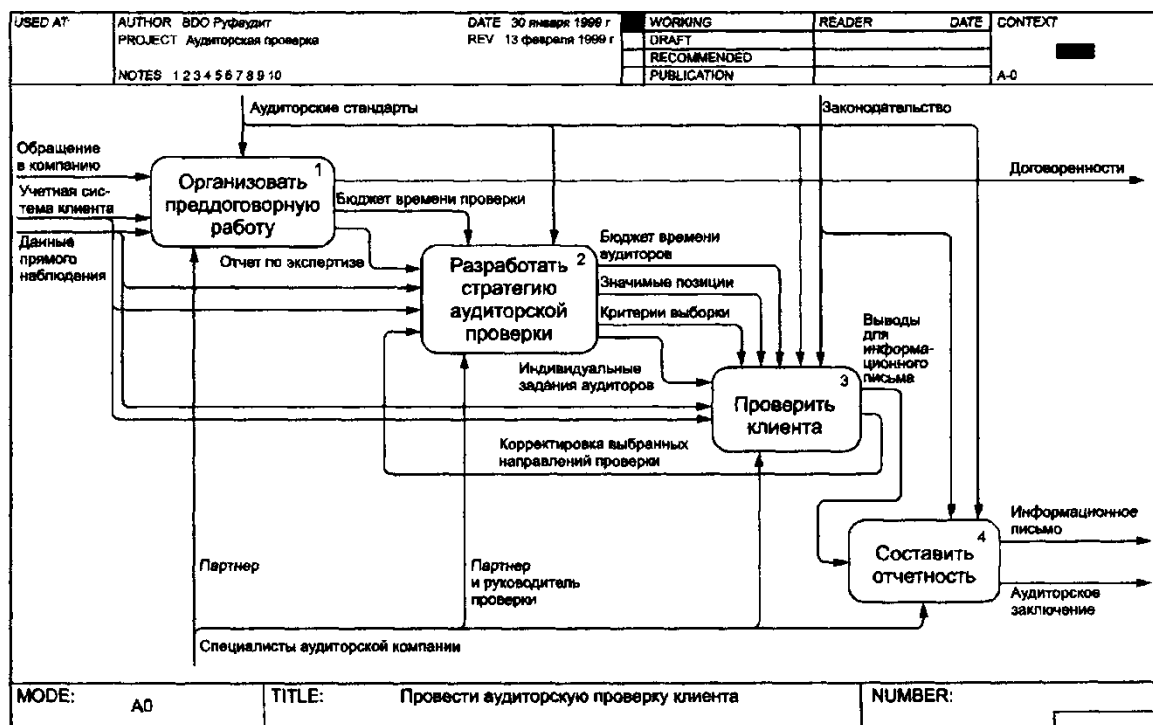
Точка зрения: руководство фирмы.

Тип модели: AS-IS

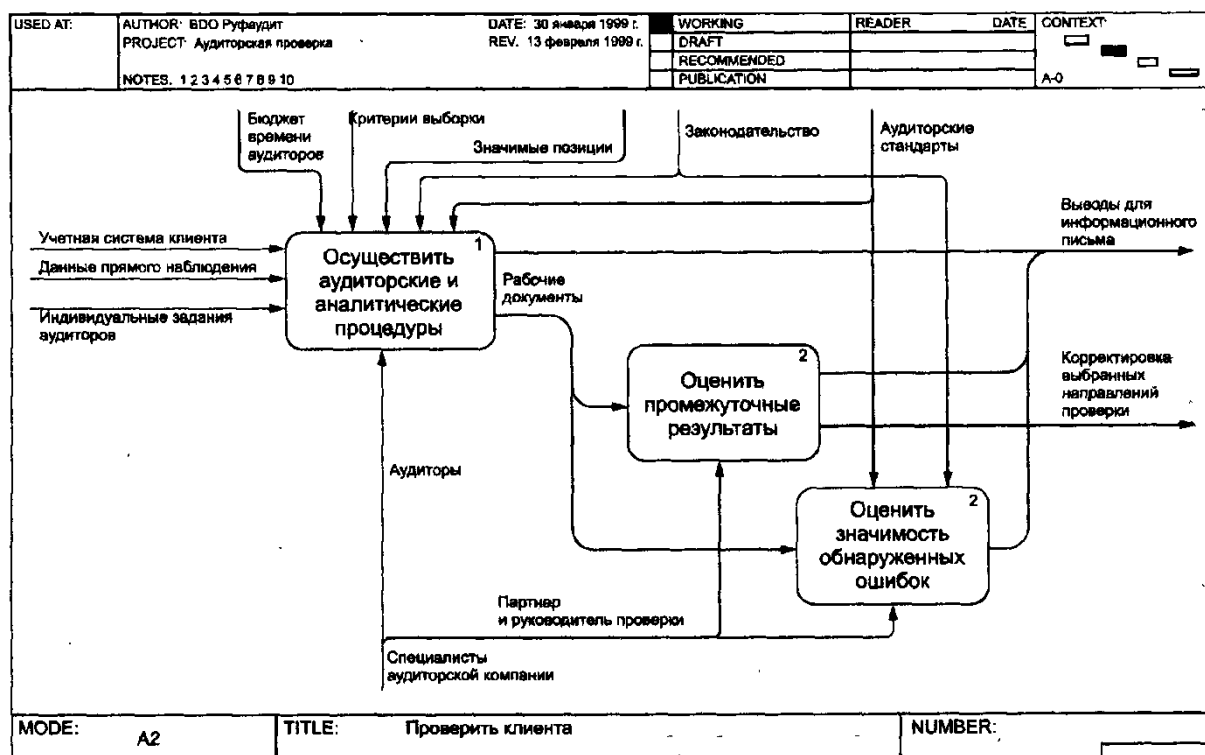
Автор: свои данные (Ф.И.О).

Имя работы на контекстной диаграмме: Аудиторская деятельность

2 Создайте диаграмму декомпозиции работе с контекстной диаграммы в соответствии с рисунком.



- 3 Выполните «перетаскивание» всем граничным стрелкам с диаграммы декомпозиции на контекстную диаграмму.
- 4 Создайте диаграмму декомпозиции работе «Проверить клиента» в соответствии с рисунком.



- 5 Создайте диаграмму дерева узлов. Отформатируйте её по своему усмотрению.
- 6 На контекстной диаграмме и диаграммах декомпозиции расположите работы и стрелки согласно рекомендациям по рисованию диа-

грамм.
Сохраните результаты.

Задание 5. Рассчитать экономическую эффективность информационной системы при переходе от ручной технологии к машинной

Таблица 1 – Значения слагаемых для расчета показателей экономической эффективности

Показатели	Обозначение	Единица измерения	Величина показателя	
			До внедрения	После внедрения
Месячная зарплата менеджера по оптовым продажам	Z	руб.	11000	12500
Затраты труда менеджера по оптовым продажам	T	чел./день	21	11
Месячная зарплата проектировщика	Z^2	руб.	-	14000
Затраты труда проектировщика	T^2	чел./день	-	9
Коэффициент накладных расходов	α		0,2	0,2
Коэффициент дополнительной зарплаты	β		0,3	0,3
Себестоимость часа работы ПЭВМ	S_q	руб./час	-	13
Время работы ПЭВМ для решения задачи (мес.)	T_z	маш./час	-	10
Время работы ПЭВМ на обучение, адаптацию, настройку оборудования	T	маш./час	-	6
Коэффициент настройки оборудования	γ		-	0,1
Длительность проектирования	N	год		0,208
Среднее количество рабочих дней в месяце	Q	дней	22	22
Коэффициент прочих расходов	h		0,1	0,1
Нормативный коэффициент эффективности капитальных вложений	$E_{нсе}$	-	-	0,3

Обосновать полученные результаты.

7.4 Методические материалы, определяющие процедуры оценивания знаний, умений и навыков и опыта деятельности, характеризующих этапы формирования компетенций

Контроль освоения дисциплины проводится в соответствии с Пл КубГАУ 2.5.1 – 2016 Текущий контроль успеваемости и промежуточная аттестация обучающихся.

Критерии оценки знаний обучающихся при проведении тестирования:

Оценка «отлично» выставляется при условии правильного ответа обучающегося не менее чем 85 % тестовых заданий;

Оценка «хорошо» выставляется при условии правильного ответа обучающегося не менее чем 70 % тестовых заданий;

Оценка «удовлетворительно» выставляется при условии правильного ответа обучающегося не менее 51 %;

Оценка «неудовлетворительно» выставляется при условии правильного ответа обучающегося менее чем на 50 % тестовых заданий.

Критерии оценки доклада: новизна текста, обоснованность выбора источников литературы, степень раскрытия сущности вопроса, соблюдения требований к оформлению.

Оценка «отлично» – выполнены все требования к написанию доклада: обозначена проблема и обоснована её актуальность; сделан анализ различных точек зрения на рассматриваемую проблему и логично изложена собственная позиция; сформулированы выводы, тема раскрыта полностью, выдержан объём; соблюдены требования к внешнему оформлению.

Оценка «хорошо» – основные требования к докладу выполнены, но при этом допущены недочёты. В частности, имеются неточности в изложении материала; отсутствует логическая последовательность в суждениях; не выдержан объём доклада; имеются упущения в оформлении.

Оценка «удовлетворительно» – имеются существенные отступления от требований к реферированию. В частности: тема освещена лишь частично; допущены фактические ошибки в содержании доклада; отсутствуют выводы.

Оценка «неудовлетворительно» – тема доклада не раскрыта, обнаруживается существенное непонимание проблемы или доклад не представлен во все.

Критерии оценивания выполнения кейс-заданий

Оценка «отлично» — задание выполнено в полном объеме с соблюдением необходимой последовательности действий; в ответе правильно и аккуратно выполняет все записи, таблицы, рисунки; правильно выполняет анализ ошибок.

Оценка «хорошо» — задание выполнено правильно с учетом 1-2 мелких погрешностей или 2-3 недочетов, исправленных самостоятельно по требованию преподавателя.

Оценка «удовлетворительно» — задание выполнено правильно не менее чем наполовину, допущены 1-2 погрешности или одна грубая ошибка.

Оценка «неудовлетворительно» — допущены две (и более) грубые ошибки в ходе работы, которые обучающийся не может исправить даже по требованию преподавателя или задание не выполнено полностью.

Критерии оценки знаний при проведении зачета

Оценка «зачтено» должна соответствовать параметрам любой из положительных оценок («отлично», «хорошо», «удовлетворительно»), «незачтено» - параметрам оценки «неудовлетворительно».

Оценка «отлично» выставляется студенту, который обладает всесторонними, систематизированными и глубокими знаниями материала учебной

программы, умеет свободно выполнять задания, предусмотренные учебной программой, усвоил основную и ознакомился с дополнительной литературой.

Оценка «хорошо» выставляется студенту, обнаружившему полное знание материала учебной программы, успешно выполняющему предусмотренные учебной программой задания, усвоившему материал основной литературы, рекомендованной учебной программой.

Оценка «удовлетворительно» выставляется студенту, который показал знание основного материала учебной программы в объеме, достаточном и необходимым для дальнейшей учебы и предстоящей работы, справился с выполнением заданий, предусмотренных учебной программой, знаком с основной литературой, рекомендованной учебной программой.

Оценка «неудовлетворительно» выставляется студенту, не знающему основной части материала учебной программы, допускающему принципиальные ошибки в выполнении предусмотренных учебной программой заданий, неуверенно с большими затруднениями выполняющему практические работы.

8 Перечень основной и дополнительной литературы

Основная учебная литература:

1. Экономическая эффективность информационных систем : учеб.пособие / А. М. Кумратова, Е. В. Попова. –Краснодар: КубГАУ, 2018.— 168с.,
https://edu.kubsau.ru/file.php/118/EHkonomicheskaja_ehffektivnost_IS_UP_5177_29_v1_.PDF

2. Силич В.А. Реинжиниринг бизнес-процессов [Электронный ресурс]: учебное пособие/ Силич В.А., Силич М.П.— Электрон. текстовые данные.— Томск: Томский государственный университет систем управления и радиоэлектроники, 2007.— 200 с.— Режим доступа: <http://www.iprbookshop.ru/13899>.— ЭБС «IPRbooks»

3. Грекул В.И. Управление внедрением информационных систем [Электронный ресурс]: учебник/ Грекул В.И., Денищенко Г.Н., Коровкина Н.Л.— Электрон. текстовые данные.— М.: БИНОМ. Лаборатория знаний, Интернет-Университет Информационных Технологий (ИНТУИТ), 2017.— 224 с.— Режим доступа: <http://www.iprbookshop.ru/72342>.— ЭБС «IPRbooks», по паролю

Дополнительная учебная литература:

1. Богатин Ю.В. Экономическое управление бизнесом [Электронный ресурс]: учебное пособие/ Богатин Ю.В., Швандар В.А.— Электрон. текстовые данные.— М.: ЮНИТИ-ДАНА, 2012.— 391 с.— Режим доступа: <http://www.iprbookshop.ru/10521>.— ЭБС «IPRbooks»

2. Васильев, Р. Б. Управление развитием информационных систем : учебник / Р. Б. Васильев, Г. Н. Калянов, Г. А. Левочкина. — 3-е изд. — Москва : Интернет-Университет Информационных Технологий (ИНТУИТ), Ай Пи Ар Медиа, 2020. — 507 с. — ISBN 978-5-4497-0561-7. — Текст : электронный // Электронно-библиотечная система IPR BOOKS : [сайт]. — URL: <http://www.iprbookshop.ru/94864.html>

3. Грекул, В. И. Проектирование информационных систем : учебное пособие / В. И. Грекул, Г. Н. Денищенко, Н. Л. Коровкина. — 3-е изд. — Москва : Интернет-Университет Информационных Технологий (ИНТУИТ), Ай Пи Ар Медиа, 2020. — 299 с. — ISBN 978-5-4497-0689-8. — Текст : электронный // Электронно-библиотечная система IPR BOOKS : [сайт]. — URL: <http://www.iprbookshop.ru/97577.html>

9 Перечень ресурсов информационно-телекоммуникационной сети «Интернет»

Перечень ЭБС

№	Наименование	Тематика	Ссылка
1.	IPRbook	Универсальная	http://www.iprbookshop.ru/
2.	Образовательный портал КубГАУ	Универсальная	https://edu.kubsau.ru/

Информационно-телекоммуникационные ресурсы сети «Интернет»:

1. Научная электронная библиотека www.eLIBRARY.RU

10 Методические указания для обучающихся по освоению дисциплины

Перечень учебно-методической литературы по освоению дисциплины:

1. Повышение эффективности информационных систем: метод. указания по контактной и самостоятельной работе /сост. А. М. Кумратова, Е. В. Попова. —Краснодар: КубГАУ, 2020.—34с.,

https://edu.kubsau.ru/file.php/118/Povyshenie_effektivnosti_IS_569844_v1.PDF

Контроль освоения дисциплины проводится в соответствии с Пл КубГАУ 2.5.1 – 2015 «Текущий контроль успеваемости и промежуточная аттестация студентов», а также Пл КубГАУ 2.5.14 – 2015 «О порядке индивидуального учета результатов освоения обучающимися образовательных

программ высшего образования и хранения в архивах информации об этих результатах».

Тесты

По дисциплине «Повышение эффективности информационных систем» предусмотрено проведение компьютерного тестирования.

Тестовые задания по дисциплине «Повышение эффективности информационных систем» имеются в наличии на кафедре информационных систем КубГАУ.

В зависимости от выбранного состава теста, эти задания могут использоваться как для итогового контроля знаний обучающихся в конце семестра, так и для рубежного контроля успеваемости после изучения определенного раздела дисциплины.

Доклады

Доклад – это краткое изложение в письменном виде содержания и результатов индивидуальной учебно-исследовательской деятельности, имеет регламентированную структуру, содержание и оформление.

Задачи доклада:

1. Формирование умений самостоятельной работы студентов с источниками литературы, их систематизация;
2. Развитие навыков логического мышления;
3. Углубление теоретических знаний по проблеме исследования.

Текст доклада должен содержать аргументированное изложение определенной темы. Доклад должен быть структурирован (по главам, разделам, параграфам) и включать разделы: введение, основная часть, заключение, список используемых источников. В зависимости от тематики доклада к нему могут быть оформлены приложения, содержащие документы, иллюстрации, таблицы, схемы и т. д.

Контрольные работы

Контрольная работа – одна из форм проверки (оценки) знаний обучающегося. Кроме того, контрольная работа позволяет получить информацию о характере познавательной деятельности, уровне самостоятельности и активности обучающегося в учебном процессе, оценить эффективность методов, форм и способов обучения.

Виды и характер письменных контрольных работ зависят от содержания и специфики дисциплины и предусмотрены учебными планами соответствующих дисциплин.

Примерная структура контрольной работы для заочной формы обучения предполагает оформление титульного листа, плана, перечня вопросов (заданий), непосредственно содержания, выводов (заключения) и указания использованной литературы.

11. Перечень информационных технологий, используемых при осуществлении образовательного процесса по дисциплине

(модулю), включая перечень программного обеспечения и информационно-справочных систем

Информационные технологии, используемые при осуществлении образовательного процесса по дисциплине позволяют: обеспечить взаимодействие между участниками образовательного процесса, в том числе синхронное и (или) асинхронное взаимодействие посредством сети "Интернет"; фиксировать ход образовательного процесса, результатов промежуточной аттестации по дисциплине и результатов освоения образовательной программы; организовать процесс образования путем визуализации изучаемой информации посредством использования презентационных технологий; контролировать результаты обучения на основе компьютерного тестирования.

11.1 Перечень программного обеспечения

№	Наименование	Краткое описание
1	Windows	Операционная система
2	Office	Пакет офисных приложений
3	INDIGO	Тестирование

11.2 Перечень современных профессиональных баз данных, информационных справочных и поисковых систем

№	Наименование	Тематика	Электронный адрес
1.	Научная электронная библиотека «eLIBRARY.RU»	Универсальная	https://elibrary.ru

11.3 Доступ к сети Интернет

Доступ к сети Интернет, доступ в электронную информационно-образовательную среду университета

12 Материально-техническое обеспечение для обучения по дисциплине

Входная группа в главный учебный корпус и корпус зооинженерного факультета оборудован пандусом, кнопкой вызова, тактильными табличками, опорными поручнями, предупреждающими знаками, доступным расширенным входом, в корпусе есть специально оборудованная санитарная комната. Для перемещения инвалидов и ЛОВЗ в помещении имеется передвижной гу-

сеничный ступенькоход. Корпуса оснащены противопожарной звуковой и визуальной сигнализацией

Планируемые помещения для проведения всех видов учебной деятельности

Наименование учебных предметов, курсов, дисциплин (модулей), практики, иных видов учебной деятельности, предусмотренных учебным планом образовательной программы	Наименование помещений для проведения всех видов учебной деятельности, предусмотренной учебным планом, в том числе, помещений для самостоятельной работы, с указанием перечня основного оборудования, учебно-наглядных пособий и используемого программного обеспечения	Адрес (местоположение) помещений для проведения всех видов учебной деятельности, предусмотренной учебным планом (в случае реализации образовательных программ в сетевой форме дополнительно указывается наименование организации, с которой заключен договор)
2	3	4
Повышение эффективности информационных систем	<p>Помещение №221 ГУК, площадь — 101м²; посадочных мест — 95; учебная аудитория для проведения занятий лекционного типа, занятий семинарского типа, для самостоятельной работы, курсового проектирования (выполнения курсовых работ), групповых и индивидуальных консультаций, текущего контроля и промежуточной аттестации, в том числе для обучающихся с инвалидностью и ОВЗ</p> <p>специализированная мебель (учебная доска, учебная мебель), в т.ч для обучающихся с инвалидностью и ОВЗ;</p> <p>технические средства обучения, наборы демонстрационного оборудования и учебно-наглядных пособий (ноутбук, проектор, экран), в т.ч для обучающихся с инвалидностью и ОВЗ;</p> <p>программное обеспечение: Windows, Office.</p> <p>Помещение №114 ЗОО, площадь — 43м²; посадочных мест — 25; учебная аудитория для проведения занятий семинарского типа, для самостоятельной работы, курсового проектирования (выполнения курсовых работ), групповых и индивидуальных консультаций, текущего контроля и промежуточной аттестации, в том числе для обучающихся с инвалидностью и ОВЗ</p> <p>специализированная мебель (учебная доска, учебная мебель), в том числе для обучающихся с инвалидностью и ОВЗ</p>	350044, Краснодарский край, г. Краснодар, ул. им. Калинина, 13

13. Особенности организации обучения лиц с ОВЗ и инвалидов

Для инвалидов и лиц с ОВЗ может изменяться объём дисциплины (модуля) в часах, выделенных на контактную работу обучающегося с преподавателем (по видам учебных занятий) и на самостоятельную работу обучающегося (при этом не увеличивается количество зачётных единиц, выделенных на освоение дисциплины).

Фонды оценочных средств адаптируются к ограничениям здоровья и восприятия информации обучающимися.

Основные формы представления оценочных средств – в печатной форме или в форме электронного документа.

Формы контроля и оценки результатов обучения инвалидов и лиц с ОВЗ

Категории студентов с ОВЗ и инвалидностью	Форма контроля и оценки результатов обучения
<i>С нарушением зрения</i>	<ul style="list-style-type: none"> – устная проверка: дискуссии, тренинги, круглые столы, собеседования, устные коллоквиумы и др.; – с использованием компьютера и специального ПО: работа с электронными образовательными ресурсами, тестирование, рефераты, курсовые проекты, дистанционные формы, если позволяет острота зрения - графические работы и др.; <p>при возможности письменная проверка с использованием рельефно-точечной системы Брайля, увеличенного шрифта, использование специальных технических средств (тифлотехнических средств): контрольные, графические работы, тестирование, домашние задания, эссе, отчеты и др.</p>
<i>С нарушением слуха</i>	<ul style="list-style-type: none"> – письменная проверка: контрольные, графические работы, тестирование, домашние задания, эссе, письменные коллоквиумы, отчеты и др.; – с использованием компьютера: работа с электронными образовательными ресурсами, тестирование, рефераты, курсовые проекты, графические работы, дистанционные формы и др.; <p>при возможности устная проверка с использованием специальных технических средств (аудиосредств, средств коммуникации, звукоусиливающей аппаратуры и др.): дискуссии, тренинги, круглые столы, собеседования, устные коллоквиумы и др.</p>
<i>С нарушением опорно-двигательного аппарата</i>	<ul style="list-style-type: none"> – письменная проверка с использованием специальных технических средств (альтернативных средств ввода, управления компьютером и др.): контрольные, графические работы, тестирование, домашние задания, эссе, письменные коллоквиумы, отчеты и др.; – устная проверка, с использованием специальных технических средств (средств коммуникаций): дискуссии, тренинги, круглые столы, собеседования, устные коллоквиумы и др.; – с использованием компьютера и специального ПО (альтернативных средств ввода и управления компьютером и др.): работа с электронными образовательными ресурсами, тестирование, рефераты, курсовые проекты, графические работы, дистанционные формы предпочтительнее обучающимся, ограниченным в пере-

Адаптация процедуры проведения промежуточной аттестации для инвалидов и лиц с ОВЗ:

В ходе проведения промежуточной аттестации предусмотрено:

- предъявление обучающимся печатных и (или) электронных материалов в формах, адаптированных к ограничениям их здоровья;
- возможность пользоваться индивидуальными устройствами и средствами, позволяющими адаптировать материалы, осуществлять приём и передачу информации с учетом их индивидуальных особенностей;
- увеличение продолжительности проведения аттестации;
- возможность присутствия ассистента и оказания им необходимой помощи (занять рабочее место, передвигаться, прочитать и оформить задание, общаться с преподавателем).

Формы промежуточной аттестации для инвалидов и лиц с ОВЗ должны учитывать индивидуальные и психофизические особенности обучающегося/обучающихся по АОПОП ВО (устно, письменно на бумаге, письменно на компьютере, в форме тестирования и т.п.).

Специальные условия, обеспечиваемые в процессе преподавания дисциплины

Студенты с нарушениями зрения

- предоставление образовательного контента в текстовом электронном формате, позволяющем переводить плоскостную информацию в аудиальную или тактильную форму;
- возможность использовать индивидуальные устройства и средства, позволяющие адаптировать материалы, осуществлять приём и передачу информации с учетом индивидуальных особенностей и состояния здоровья студента;
- предоставление возможности предкурсового ознакомления с содержанием учебной дисциплины и материалом по курсу за счёт размещения информации на корпоративном образовательном портале;
- использование чёткого и увеличенного по размеру шрифта и графических объектов в мультимедийных презентациях;
- использование инструментов «лупа», «прожектор» при работе с интерактивной доской;
- озвучивание визуальной информации, представленной обучающимся в ходе занятий;
- обеспечение раздаточным материалом, дублирующим информацию, выводимую на экран;
- наличие подписей и описания у всех используемых в процессе обу-

чения рисунков и иных графических объектов, что даёт возможность перевести письменный текст в аудиальный,

- обеспечение особого речевого режима преподавания: лекции читаются громко, разборчиво, отчётливо, с паузами между смысловыми блоками информации, обеспечивается интонирование, повторение, акцентирование, профилактика рассеивания внимания;

- минимизация внешнего шума и обеспечение спокойной аудиальной обстановки;

- возможность вести запись учебной информации студентами в удобной для них форме (аудиально, аудиовизуально, на ноутбуке, в виде пометок в заранее подготовленном тексте);

- увеличение доли методов социальной стимуляции (обращение внимания, апелляция к ограничениям по времени, контактные виды работ, групповые задания и др.) на практических и лабораторных занятиях;

- минимизирование заданий, требующих активного использования зрительной памяти и зрительного внимания;

- применение поэтапной системы контроля, более частый контроль выполнения заданий для самостоятельной работы.

Студенты с нарушениями опорно-двигательного аппарата
(маломобильные студенты, студенты, имеющие трудности передвижения и патологию верхних конечностей)

- возможность использовать специальное программное обеспечение и специальное оборудование и позволяющее компенсировать двигательное нарушение (коляски, ходунки, трости и др.);

- предоставление возможности предкурсового ознакомления с содержанием учебной дисциплины и материалом по курсу за счёт размещения информации на корпоративном образовательном портале;

- применение дополнительных средств активизации процессов запоминания и повторения;

- опора на определенные и точные понятия;

- использование для иллюстрации конкретных примеров;

- применение вопросов для мониторинга понимания;

- разделение изучаемого материала на небольшие логические блоки;

- увеличение доли конкретного материала и соблюдение принципа от простого к сложному при объяснении материала;

- наличие чёткой системы и алгоритма организации самостоятельных работ и проверки заданий с обязательной корректировкой и комментариями;

- увеличение доли методов социальной стимуляции (обращение внимания, апелляция к ограничениям по времени, контактные виды работ, групповые задания др.);

- обеспечение беспрепятственного доступа в помещения, а также пре-

бывания них;

- наличие возможности использовать индивидуальные устройства и средства, позволяющие обеспечить реализацию эргономических принципов и комфортное пребывание на месте в течение всего периода учёбы (подставки, специальные подушки и др.).

Студенты с нарушениями слуха (глухие, слабослышащие, позднооглохшие)

- предоставление образовательного контента в текстовом электронном формате, позволяющем переводить аудиальную форму лекции в плоскостную информацию;

- наличие возможности использовать индивидуальные звукоусиливающие устройства и сурдотехнические средства, позволяющие осуществлять приём и передачу информации; осуществлять взаимобратный перевод текстовых и аудиофайлов (блокнот для речевого ввода), а также запись и воспроизведение зрительной информации.

- наличие системы заданий, обеспечивающих систематизацию вербального материала, его схематизацию, перевод в таблицы, схемы, опорные тексты, глоссарий;

- наличие наглядного сопровождения изучаемого материала (структурно-логические схемы, таблицы, графики, концентрирующие и обобщающие информацию, опорные конспекты, раздаточный материал);

- наличие чёткой системы и алгоритма организации самостоятельных работ и проверки заданий с обязательной корректировкой и комментариями;

- обеспечение практики опережающего чтения, когда студенты заранее знакомятся с материалом и выделяют незнакомые и непонятные слова и фрагменты;

- особый речевой режим работы (отказ от длинных фраз и сложных предложений, хорошая артикуляция; четкость изложения, отсутствие лишних слов; повторение фраз без изменения слов и порядка их следования; обеспечение зрительного контакта во время говорения и чуть более медленного темпа речи, использование естественных жестов и мимики);

- чёткое соблюдение алгоритма занятия и заданий для самостоятельной работы (называние темы, постановка цели, сообщение и запись плана, выделение основных понятий и методов их изучения, указание видов деятельности студентов и способов проверки усвоения материала, словарная работа);

- соблюдение требований к предъявляемым учебным текстам (разбивка текста на части; выделение опорных смысловых пунктов; использование наглядных средств);

- минимизация внешних шумов;

- предоставление возможности соотносить вербальный и графический материал; комплексное использование письменных и устных средств коммуникации при работе в группе;

- сочетание на занятиях всех видов речевой деятельности (говорения, слушания, чтения, письма, зрительного восприятия с лица говорящего).

Студенты с прочими видами нарушений
(ДЦП с нарушениями речи, заболевания эндокринной, центральной нервной

и сердечно-сосудистой систем, онкологические заболевания)

- наличие возможности использовать индивидуальные устройства и средства, позволяющие осуществлять приём и передачу информации;
- наличие системы заданий, обеспечивающих систематизацию вербального материала, его схематизацию, перевод в таблицы, схемы, опорные тексты, глоссарий;
- наличие наглядного сопровождения изучаемого материала;
- наличие чёткой системы и алгоритма организации самостоятельных работ и проверки заданий с обязательной корректировкой и комментариями;
- обеспечение практики опережающего чтения, когда студенты заранее знакомятся с материалом и выделяют незнакомые и непонятные слова и фрагменты;
- предоставление возможности соотносить вербальный и графический материал; комплексное использование письменных и устных средств коммуникации при работе в группе;
- сочетание на занятиях всех видов речевой деятельности (говорения, слушания, чтения, письма, зрительного восприятия с лица говорящего);
- предоставление образовательного контента в текстовом электронном формате;
- предоставление возможности предкурсового ознакомления с содержанием учебной дисциплины и материалом по курсу за счёт размещения информации на корпоративном образовательном портале;
- возможность вести запись учебной информации студентами в удобной для них форме (аудиально, аудиовизуально, в виде пометок в заранее подготовленном тексте).
- применение поэтапной системы контроля, более частый контроль выполнения заданий для самостоятельной работы,
- стимулирование выработки у студентов навыков самоорганизации и самоконтроля;
- наличие пауз для отдыха и смены видов деятельности по ходу занятия.