

МИНИСТЕРСТВО СЕЛЬСКОГО ХОЗЯЙСТВА РОССИЙСКОЙ ФЕДЕРАЦИИ
Федеральное государственное бюджетное образовательное учреждение
высшего образования
**«КУБАНСКИЙ ГОСУДАРСТВЕННЫЙ АГРАРНЫЙ УНИВЕРСИТЕТ
ИМЕНИ И. Т. ТРУБИЛИНА»**

АРХИТЕКТУРНО-СТРОИТЕЛЬНЫЙ ФАКУЛЬТЕТ

УТВЕРЖДАЮ



Рабочая программа дисциплины

Б1.В.03 КОНСТРУКЦИИ ИЗ ДЕРЕВА И ПЛАСТМАСС

(Адаптированная рабочая программа для лиц с ограниченными возможностями здоровья и инвалидов, обучающихся по адаптированным основным профессиональным образовательным программам высшего образования)

Специальность

**08.05.01 Строительство уникальных
зданий и сооружений**

Специализация

**Строительство высотных и большепролетных
зданий и сооружений**

Уровень высшего образования

Специалитет

Форма обучения

Очная

**Краснодар
2020**


Рабочая программа дисциплины «Конструкции из дерева и пластмасс» разработана на основе ФГОС ВО 08.05.01 «Строительство уникальных зданий и сооружений» утвержденного приказом Министерства образования и науки РФ 11.08.2016 г. № 1030 (ред. от 13.07.2017).

Автор:
Профессор,
доктор технических наук

 С.И. Мадий

Рабочая программа обсуждена и рекомендована к утверждению решением кафедры «Строительные материалы и конструкции» от 20.04.2020 г., протокол № 8

Заведующий кафедрой

 А.К. Рябухин

Рабочая программа одобрена на заседании методической комиссии архитектурно-строительного факультета, протокол от 21.04.2020 г., № 8

Председатель
методической комиссии
кандидат технических
наук, доцент

 А. М. Блягов

Руководитель
основной профессиональной
образовательной программы
кандидат технических наук,
профессор, декан АСФ

 В. Д. Таругута

1 Цель и задачи освоения дисциплины

Целью освоения дисциплины «Конструкции из дерева и пластмасс» является изучение основ проектирования, расчета, изготовления, монтажа, усиления деревянных конструкций зданий и сооружений, изучение особенностей работы конструкций и их соединений из древесины и пластмасс.

Задачи

– развитие навыков проектирования и расчета конструкций из дерева и пластмасс, расчетов пространственных конструкций зданий и сооружений с учетом требований нормативной документации в строительстве; понимание принципов работы деревянных и пластмассовых конструкций, технологии их строительства, обработки, защиты от гниения и горения, а также ремонта и реконструкции.

2 Перечень планируемых результатов обучения по дисциплине, соотнесенных с планируемыми результатами освоения ОПОП ВО

В результате освоения дисциплины обучающийся готовится к видам деятельности, в соответствии с образовательным стандартом ФГОС ВО 08.05.01 «Строительство уникальных зданий и сооружений».

В результате освоения дисциплины формируются следующие компетенции:

ПК-3 – Способностью проводить предварительное технико-экономическое обоснование проектных решений, разрабатывать проектную и рабочую техническую документацию, оформлять законченные проектно-конструкторские работы, контролировать соответствие разрабатываемых проектов техническому заданию;

ПК-12 – Способностью составлять отчеты по выполненным работам, участвовать во внедрении результатов исследований и практических разработок.

3 Место дисциплины в структуре ОПОП ВО

«Конструкции из дерева и пластмасс» является дисциплиной вариативной части ОП подготовки обучающихся по специальности 08.05.01 «Строительство уникальных зданий и сооружений», специализации «Строительство высотных и большепролетных зданий и сооружений».

4 Объем дисциплины (180 часов, 5 зачетных единицы)

Виды учебной работы	Объем, часов	
	Очная	Заочная
Контактная работа в том числе:	105	-
— аудиторная по видам учебных занятий	98	-
— лекции	34	-
— практические	-	-
— лабораторные	64	-
— внеаудиторная	7	-
— зачет	1	-
— экзамен	6	-
Самостоятельная работа в том числе:	75	-
— курсовая работа (проект)	-	-
— прочие виды самостоятельной работы	27	-
Итого по дисциплине	180	-

5 Содержание дисциплины

По итогам изучаемого курса студенты сдают зачет (в 8 семестре), экзамен и курсовой проект (в 9 семестре).

Дисциплина изучается на 4 и 5 курсе, в 8 и 9 семестрах.

Содержание и структура дисциплины по очной форме обучения

№ п/п	Тема. Основные вопросы.	Формируемые компетенции	Семестр	Виды учебной работы, включая самостоятельную работу студентов и трудоемкость (в часах)		
				Лекции и	Лабораторные занятия	Самостоятельная работа
1	Введение. Краткий исторический обзор развития деревянных и пластмассовых конструкций в России и за рубежом. Древесные породы, строение древесины хвойных пород. Хим. состав. Пороки древесины. Физические,	ПК-3; ПК-12	8	2	2	1

№ п/п	Тема. Основные вопросы.	Формируемые компетенции	Семестр	Виды учебной работы, включая самостоятельную работу студентов и трудоемкость (в часах)		
				Лекции и	Лабораторные занятия	Самостоятель ная работа
	механические и технологические свойства древесины. Сопротивление разрушению и деформирование древесины и пластмасс при длительном действии нагрузок. Влажность древесины и снижение ее вредных влияний. Меры защиты древесины от поражения биологического, и от огня. Достоинства и недостатки древесины.					
2	Достоинства и недостатки пластмасс, как конструкционных строительных Синтетические смолы. Основные компоненты пластмасс и древесных пластиков. Виды пластмасс и древ.пластиков, применение в строительстве	ПК-3; ПК-12	8	2	2	1
3	Принципы расчета деревянных и пластмассовых конструкций по предельным состояниям. Нормирование расчетных сопротивлений материалов для КДиП.	ПК-3; ПК-12		2	4	1

№ п/п	Тема. Основные вопросы.	Формируемые компетенции	Семестр	Виды учебной работы, включая самостоятельную работу студентов и трудоемкость (в часах)		
				Лекции и	Лабораторные занятия	Самостоятель ная работа
	Расчет элементов деревянных и пластмассовых конструкций по предельным состояниям I и II группы. Расчет растянутых, сжатых, изгибаемых, косо изгибаемых, сжато изгибаемых, растянуто изгибаемых элементов, расчет древесины на смятие и скалывание					
4	Виды соединений и их классификация, требования к ним. Основные положения расчета. Контактные соединения. Соединения на лобовой вырубке. Соединение на шпонах. Соединения на пластинчатых и цилиндрических нагелях, и на гвоздях. Соединения на зубчатых пластинах, на растянутых связях. Соединение на клеях и вклеенных стержнях. Основные формы плоскостных конструкций, их техничко- экономические показатели	ПК-3; ПК- 12	8	2	4	1
5	Дощатые настилы:	ПК-3; ПК-	8	2	4	1

№ п/п	Тема. Основные вопросы.	Формируемые компетенции	Семестр	Виды учебной работы, включая самостоятельную работу студентов и трудоемкость (в часах)		
				Лекции и	Лабораторные занятия	Самостоятель ная работа
	разреженный, двойной перекрестный, клеефанерные настилы; плиты с деревянным каркасом и обшивками из асбестоцементных листов, из пластмассы. Настилы перекрытий, подшивки потолков, обшивки стен. Пластмассовые настилы: сплошные трехслойные, прозрачные настилы и стены. Элементы деревянных конструкций составного сечения на податливых связях	12				
6	Деревянные балки: цельнодеревянные, балки покрытий, одно- пролетные прогоны, дошатогвоздевые спаренные прогоны, балки перекрытий, клеедеревянные балки, клеефанерные балки, составные балки	ПК-3; ПК- 12	8	2	4	4
7	Деревянные арки и рамы. Клеедеревянные арки, сегментные арки без затяжек и с затяжками, узловые соединения арок— опорные и коньковые узлы	ПК-3; ПК- 12	8	2	4	4
8	Рамы деревянные— гнутоклееная	ПК-3; ПК- 12	8	2	4	4

№ п/п	Тема. Основные вопросы.	Формируемые компетенции	Семестр	Виды учебной работы, включая самостоятельную работу студентов и трудоемкость (в часах)		
				Лекции и	Лабораторные занятия	Самостоятель ная работа
	трехшарнирная рама, ломанноклеевая, с подкосами, двухшарнирная клеедеревянная рама с жесткими опорными узлами, двухшарнирная клеедеревянная рама с шарнирными опорными узлами. Узлы рам: опорные, карнизные, коньковые. Цельнодеревянные рамы. Принципы расчета конструкций, выполненных из нескольких различных материалов.					
9	Деревянные фермы. Клеедеревянные: треугольные, сегментные, пятиугольные. Цельнодеревянные: брусчатые фермы.	ПК-3; ПК-12	8	2	4	4
10	Деревянные стойки: цельнодеревянные, составные, клеедеревянные, решетчатые. (Постоянного и переменного сечения)	ПК-3; ПК-12	9	2	4	4
11	Обеспечение пространственной устойчивости конструкции: устройство скатных поперечных и продольных связей, устройство вертикальных	ПК-3; ПК-12	9	2	4	4

№ п/п	Тема. Основные вопросы.	Формируемые компетенции	Семестр	Виды учебной работы, включая самостоятельную работу студентов и трудоемкость (в часах)		
				Лекции и	Лабораторные занятия	Самостоятель ная работа
	поперечных связей, установка распорок. Использование жесткости покрытия. Работа плоскостных конструкций при монтаже					
12	Основные формы и конструктивные особенности пространственных конструкций из дерева и пластмасс	ПК-3; ПК- 12	9	2	4	4
13	Распорные связи. Купола. Оболочки. Структурные конструкции	ПК-3; ПК- 12	9	2	4	2
14	Специальные деревянные и пластмассовые конструкции	ПК-3; ПК- 12	9	2	4	2
15	Особенности монтажа и изготовления соединений	ПК-3; ПК- 12	9	2	4	2
16	Ремонт и усиление несущих элементов КДиП при реставрации и реконструкции зданий, сооружений и памятников архитектуры	ПК-3; ПК- 12	9	2	4	2
17	Особенности эксплуатации деревянных и пластмассовых конструкций. Особенности проектирования	ПК-3; ПК- 12	9	2	4	2

№ п/п	Тема. Основные вопросы.	Формируемые компетенции	Семестр	Виды учебной работы, включая самостоятельную работу студентов и трудоемкость (в часах)		
				Лекции и	Лабораторные занятия	Самостоятель ная работа
	деревянных и пластмассовых конструкций					
	Контроль	ПК-3; ПК- 12	9	х	х	27
Итого				34	64	75

6 Перечень учебно-методического обеспечения для самостоятельной работы обучающихся по дисциплине

Методические указания (для самостоятельной работы)

1. Конструкции из дерева и пластмасс : метод. рекомендации к курсовому проекту / Д. В. Лейер, А. К. Рябухин, С. И. Маций. – Краснодар : КубГАУ, 2020. – 78 с.

<https://kubsau.ru/upload/iblock/9d6/9d6d6993f8d9c00101745270c5b8b3bc.pdf>

2. Конструкции из дерева и пластмасс : метод. рекомендации для самостоятельной работы / Д. В. Лейер, А. К. Рябухин, С. И. Маций. – Краснодар : КубГАУ, 2020. – 91 с.

<https://kubsau.ru/upload/iblock/6f6/6f61e6f075fd8ea7ba7ba14dab6bddef.pdf>

7 Фонд оценочных средств для проведения промежуточной аттестации

7.1 Перечень компетенций с указанием этапов их формирования в процессе освоения ОПОП ВО

ПК-3 – Способностью проводить предварительное технико-экономическое обоснование проектных решений, разрабатывать проектную и рабочую техническую документацию, оформлять законченные проектно-конструкторские работы, контролировать соответствие разрабатываемых проектов техническому заданию;

ПК-12 – Способностью составлять отчеты по выполненным работам, участвовать во внедрении результатов исследований и практических разработок.

Указанные компетенции формируются поэтапно в соответствии с учебным планом (Приложение В к ОПОП ВО) и матрицей компетенций (Приложение А к ОПОП ВО).

7.2 Описание показателей и критериев оценивания компетенций на различных этапах их формирования, описание шкалы оценивания

Планируемые результаты освоения компетенции	Уровень освоения				Оценочное средство
	Неудовлетворительно (минимальный)	Удовлетворительно (пороговый)	Хорошо (средний)	Отлично (высокий)	

ПК-3 – способность проводить предварительное технико-экономическое обоснование проектных решений, разрабатывать проектную и рабочую техническую документацию, оформлять законченные проектно-конструкторские работы, контролировать соответствие разрабатываемых проектов техническому заданию

Знать: Методы проведения технико-экономических расчетов и составления коммерческих предложений Основы экономики строительного производства, принципы ценообразования в строительстве. Уметь: Разрабатывать локальные нормативные и организационно-распорядительные документы, регулирующие финансово-хозяйственную	Не знание большей части программного материала. Неспособность проводить предварительное технико-экономическое обоснование проектных решений, разрабатывать проектную и рабочую техническую документацию, оформлять законченные проектно-конструкторские работы, контролировать соответствие разрабатываемых проектов техническому заданию.	Неполные знания о программном материале. Значительные затруднения в проведении предварительного технико-экономического обоснования проектных решений, разработке проектной и рабочей технической документации, оформлении законченных проектно-конструкторских работ, контролировании соответствия разрабатываемых проектов техническому заданию.	Сформированные, глубокие знания материала, но содержащие отдельные пробелы. Знание основ проведения предварительного технико-экономического обоснования проектных решений, разработки проектной и рабочей технической документации, оформления законченных проектно-конструкторских работ, контролирование соответствия разрабатываемых проектов техническому заданию.	Понимание цели изучаемого материала. Демонстрация знаний. Владение способностью проводить предварительное технико-экономическое обоснование проектных решений, разрабатывать проектную и рабочую техническую документацию, оформлять законченные проектно-конструкторские работы, контролировать соответствие разрабатываемых проектов техническому заданию.	Устный опрос. Кейс-задания. Курсовой проект. Вопросы к зачету. Вопросы к экзамену.
--	---	--	---	---	--

Планируемые результаты освоения компетенции	Уровень освоения				Оценочное средство
	Неудовлетво рительно (минимальн ый)	Удовлетвори тельно (пороговый)	Хорошо (средний)	Отлично (высокий)	

<p>деятельность строительно й организации Владеть, трудовые действия: Разработка и контроль выполнения перспективн ых и текущих финансовых планов, прогнозных балансов и бюджетов денежных средств Формирован ие объемов заказов строительно й организации Распределен ие финансовых ресурсов и активов</p>					
---	--	--	--	--	--

ПК-12 – Способность составлять отчеты по выполненным работам, участвовать во внедрении результатов исследований и практических разработок.

Знать: Методы определения экономическ ой эффективнос ти внедрения новых организацио нных и технологиче ских	<p>Не знание большей части программного материала.</p> <p>Неспособност ь составлять отчеты по выполненным работам, участвовать</p>	<p>Неполные знания о программном материале.</p> <p>Значительные затруднения в составлении отчетов по выполненным работам, участии во</p>	<p>Сформирован ные, глубокие знания материала, но содержащие отдельные пробелы.</p> <p>Знание основ составления отчеты по выполненным</p>	<p>Понимание цели изучаемого материала. Демонстрац ия знаний.</p> <p>Владение способност ю составлять отчеты по выполненным</p>	<p>Устный опрос.</p> <p>Кейс-задания.</p> <p>Курсовой проект.</p> <p>Вопросы к зачету.</p> <p>Вопросы к</p>
--	--	--	---	---	---

Планируемые результаты освоения компетенции	Уровень освоения				Оценочное средство
	Неудовлетво рительно (минимальн ый)	Удовлетвори тельно (пороговый)	Хорошо (средний)	Отлично (высокий)	

<p>решений в строительно м производств е Законодатель ство Российской Федерации в области регистрации и охраны интеллектуа льной собственнос ти Порядок внедрения новых организацио нных и строительны х технологий, изобретений и рационализа торских предложени й Средства и методы организацио нной и технологиче ской оптимизации производств а строительны х работ. Уметь: Анализирава ть нормативно- техническую</p>	<p>во внедрении результатов исследований и практических разработок.</p>	<p>внедрении результатов исследований и практических разработок.</p>	<p>работам, участия во внедрении результатов исследований и практических разработок..</p>	<p>м работам, участвовать во внедрении результатов исследовани й и практически х разработок.</p>	<p>экзамену.</p>
--	---	--	---	--	------------------

Планируемые результаты освоения компетенции	Уровень освоения				Оценочное средство
	Неудовлетво рительно (минимальн ый)	Удовлетвори тельно (пороговый)	Хорошо (средний)	Отлично (высокий)	

документаци ю, научно- технические и информацио нные материалы в области строительно го производств а. Владеть, трудовые действия: Определение эффективнос ти финансово- хозяйственн ой деятельност и строительно й организации и выявление резервов ее повышения Изучение и адаптация передового опыта строительно го производств а, изобретатель ства и рационализа торства					
--	--	--	--	--	--

7.3 Типовые контрольные задания или иные материалы, необходимые для оценки знаний, умений, навыков, характеризующих этапы формирования компетенций в процессе освоения ОПОП ВО

Устный опрос - наиболее распространенный метод контроля знаний студентов. Вопросы фронтальной проверки формируются на занятии и являются составной частью вопросов к зачету и экзамену.

Критериями оценки устного опроса являются: степень раскрытия сущности вопроса

Оценка «**отлично**» - ответ полный, не требует корректировки.

Оценка «**хорошо**» - ответ содержит некоторые неточности.

Оценка «**удовлетворительно**» - ответ не полный, требуется корректировка и уточнение.

Оценка «**неудовлетворительно**» - нет ответа.

Кейс-задание - имеет целью проверить и оценить уровень сформированности умений и навыков по дисциплине.

Задание.

1 вариант: Выполните расчет раскоса деревянной фермы;

2 вариант: Выполните расчет опорного узла деревянной фермы.

Критериями оценки выполнения кейс-задания являются: полнота проработки ситуации; полнота выполнения задания; новизна и неординарность представленного материала и решений; перспективность и универсальность решений; умение аргументировано обосновать выбранный вариант решения.

Оценка «отлично» ставится, если ситуация проработана полностью, даны ответы на все вопросы задания; предложена новизна и неординарность представленного материала и решений; перспективность и универсальность решений; аргументирован и обоснован выбранный вариант решения.

Оценка «хорошо» ставится, если ситуация проработана, даны ответы на вопросы задания не в полном объеме; кейс решен верно, но без грамотной аргументации.

Оценка «удовлетворительно» ставится, если ситуация проработана не полностью, отсутствуют выводы и предложения по предлагаемому решению.

Оценка «неудовлетворительно» ставится, когда решение задания полностью неправильное или кейс не решен.

Курсовой проект

Курсовой проект является проверкой знаний, практических графических умений и навыков, полученных в процессе аудиторного и самостоятельного изучения определенных тем дисциплины. Курсовой проект выполняется в виде отчета с расчетами с приложением необходимых расчетных схем и чертежей.

Вариант типового задания на разработку курсового проекта

Арка с опиранием на фундамент:

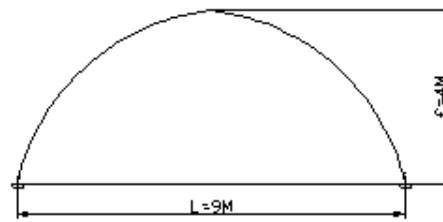


Рис.1

Пролет $L = 9m$,

Высота $H = 4 m$,

Шаг конструкций $B = 4 m$,

Район строительства – г. Саратов

Тип покрытия:

из волнистых листов стеклопластика по разрезным прогонам.

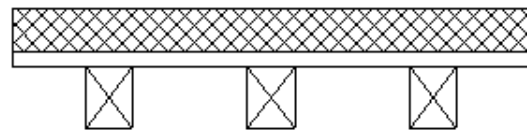


Рис.2

Пример расчетов в отчете курсового проекта

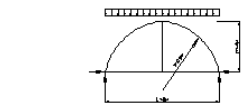


Рис.3 Геометрическая схема арки

Радиус арки:
 $r = \frac{6.02^2 + 6.02^2 + 4 \cdot 0.5^2}{8 \cdot 0.5} = 9.31 \text{ м}$
 $\ell_s = \sqrt{(r^2 - a^2)} = \sqrt{(9.31^2 - 4^2)} = 8.02 \text{ м}$
 $\frac{1}{12} \ell_s = \frac{1}{12} \cdot 8.02 = 0.67 \text{ м}$
 Притормоз $\ell_s = 0.5 \text{ м}$
 Центральный угол дуги полуарки:
 $\alpha = \frac{2a}{r} = \frac{2 \cdot 4}{9.31} = 0.86 \text{ рад} = 49^\circ$
 $2 \cdot \alpha = 98^\circ$
 Длина дуги полуарки:
 $\ell = r \cdot \alpha = 9.31 \cdot 0.86 = 8.02 \text{ м}$
 $\ell = \frac{180}{\pi} \cdot \alpha = \frac{180}{\pi} \cdot 49 = 802 \text{ мм}$
 Координаты точки оси арки вычисляем по формуле:
 $y = \sqrt{r^2 - (x - a)^2} - b$
 $x = r \cdot \cos \alpha$
 $y = 9.31 \cdot \sin 49^\circ - 4 = 3.14 \text{ м}$
 $y = 9.31 \cdot \sin 29^\circ - 4 = 4.5 \text{ м}$

Таблица 1 Координаты точек оси арки

№ точки	X, м	Y, м	X, м	Y, м
1	0.9	1.35	26	0.35
2	1.8	2.32	27	0.75
3	2.7	3.08	28	0.75
4	3.6	3.65	29	0.35
5	4.5	4.00	30	0.35

3.Сбор нагрузок на кжд покрытие

Таблица 2 – Сбор нагрузок на погонный метр покрытия

№ п/п	Вид нагрузки	Нормативная нагрузка $q_{н.н.}$, кПа	γ	Расчетная нагрузка $q_{р.с.}$, кПа
1	Вспомогательная нагрузка	0.1	1.1	0.11
2	Штукатурка, деревянные	0.15	1.1	0.165
	Итого	0.25		0.275

Средняя нагрузка на кжд горизонтальной проекции от собственного веса арки равна:

$$q_{с.в.} = \frac{G}{\ell_s} = \frac{0.25 \cdot 8.02}{8.02} = 0.25 \text{ кПа}$$

$$q_{с.в.} = 0.25 \cdot 1.1 = 0.275 \text{ кПа}$$

Собственный вес оборудования и перемещаемого материала:

материал с $q_{с.в.} = 0.25 \text{ кПа}$

$$q_{с.в.} = 0.25 \cdot 1.1 = 0.275 \text{ кПа}$$

Вес галерей, конвейеров, привозимых в точки подвеса конструкции галерей

$$q_{с.в.} = 1.5 \text{ кПа}$$

$$q_{с.в.} = 1.5 \cdot 1.1 = 1.65 \text{ кПа}$$

$$q_{с.в.} = 0.275 \text{ кПа}$$

$$q_{с.в.} = 1.65 + 0.275 = 1.925 \text{ кПа}$$

$$q_{с.в.} = 1.925 \cdot 1.1 = 2.1175 \text{ кПа}$$

$$q_{с.в.} = 2.1175 \cdot 1.1 = 2.32925 \text{ кПа}$$

$$q_{с.в.} = 2.32925 \cdot 1.1 = 2.562175 \text{ кПа}$$

$$q_{с.в.} = 2.562175 \cdot 1.1 = 2.8183925 \text{ кПа}$$

$$q_{с.в.} = 2.8183925 \cdot 1.1 = 3.10023175 \text{ кПа}$$

$$q_{с.в.} = 3.10023175 \cdot 1.1 = 3.410254925 \text{ кПа}$$

$$q_{с.в.} = 3.410254925 \cdot 1.1 = 3.7512804175 \text{ кПа}$$

$$q_{с.в.} = 3.7512804175 \cdot 1.1 = 4.12640845925 \text{ кПа}$$

$$q_{с.в.} = 4.12640845925 \cdot 1.1 = 4.539049305175 \text{ кПа}$$

$$q_{с.в.} = 4.539049305175 \cdot 1.1 = 4.9929542356925 \text{ кПа}$$

$$q_{с.в.} = 4.9929542356925 \cdot 1.1 = 5.49224965926175 \text{ кПа}$$

$$q_{с.в.} = 5.49224965926175 \cdot 1.1 = 6.041474625187925 \text{ кПа}$$

$$q_{с.в.} = 6.041474625187925 \cdot 1.1 = 6.6456220877067175 \text{ кПа}$$

$$q_{с.в.} = 6.6456220877067175 \cdot 1.1 = 7.31018429647738925 \text{ кПа}$$

$$q_{с.в.} = 7.31018429647738925 \cdot 1.1 = 8.041202726125128175 \text{ кПа}$$

$$q_{с.в.} = 8.041202726125128175 \cdot 1.1 = 8.845323008737641 \text{ кПа}$$

$$q_{с.в.} = 8.845323008737641 \cdot 1.1 = 9.7298553096114051 \text{ кПа}$$

$$q_{с.в.} = 9.7298553096114051 \cdot 1.1 = 10.70284084057254561 \text{ кПа}$$

$$q_{с.в.} = 10.70284084057254561 \cdot 1.1 = 11.773124924629800171 \text{ кПа}$$

$$q_{с.в.} = 11.773124924629800171 \cdot 1.1 = 12.9504374170927801881 \text{ кПа}$$

$$q_{с.в.} = 12.9504374170927801881 \cdot 1.1 = 14.24548115880205820691 \text{ кПа}$$

$$q_{с.в.} = 14.24548115880205820691 \cdot 1.1 = 15.669029274682264027601 \text{ кПа}$$

$$q_{с.в.} = 15.669029274682264027601 \cdot 1.1 = 17.235932202150490430361 \text{ кПа}$$

$$q_{с.в.} = 17.235932202150490430361 \cdot 1.1 = 18.9595254223655394733971 \text{ кПа}$$

$$q_{с.в.} = 18.9595254223655394733971 \cdot 1.1 = 20.85547796460209342073681 \text{ кПа}$$

$$q_{с.в.} = 20.85547796460209342073681 \cdot 1.1 = 22.941025761062302762810491 \text{ кПа}$$

$$q_{с.в.} = 22.941025761062302762810491 \cdot 1.1 = 25.2351283371685330390915391 \text{ кПа}$$

$$q_{с.в.} = 25.2351283371685330390915391 \cdot 1.1 = 27.75864117088538634300069301 \text{ кПа}$$

$$q_{с.в.} = 27.75864117088538634300069301 \cdot 1.1 = 30.534505287973925077300762311 \text{ кПа}$$

$$q_{с.в.} = 30.534505287973925077300762311 \cdot 1.1 = 33.5879558167713175850308385421 \text{ кПа}$$

$$q_{с.в.} = 33.5879558167713175850308385421 \cdot 1.1 = 36.94675139844844934353392239631 \text{ кПа}$$

$$q_{с.в.} = 36.94675139844844934353392239631 \cdot 1.1 = 40.641426538293294277887314635931 \text{ кПа}$$

$$q_{с.в.} = 40.641426538293294277887314635931 \cdot 1.1 = 44.7055691921226237056760461095241 \text{ кПа}$$

$$q_{с.в.} = 44.7055691921226237056760461095241 \cdot 1.1 = 49.17612611133488607624365072047651 \text{ кПа}$$

$$q_{с.в.} = 49.17612611133488607624365072047651 \cdot 1.1 = 54.093738722468374683868015792524161 \text{ кПа}$$

$$q_{с.в.} = 54.093738722468374683868015792524161 \cdot 1.1 = 59.5031125947152121522548173717765771 \text{ кПа}$$

$$q_{с.в.} = 59.5031125947152121522548173717765771 \cdot 1.1 = 65.45342385418673336748030911295423471 \text{ кПа}$$

$$q_{с.в.} = 65.45342385418673336748030911295423471 \cdot 1.1 = 71.998766239605406704228340023249858171 \text{ кПа}$$

$$q_{с.в.} = 71.998766239605406704228340023249858171 \cdot 1.1 = 79.1986428635659473746511740255742559881 \text{ кПа}$$

$$q_{с.в.} = 79.1986428635659473746511740255742559881 \cdot 1.1 = 87.11850715092254211211629142813168159881 \text{ кПа}$$

$$q_{с.в.} = 87.11850715092254211211629142813168159881 \cdot 1.1 = 95.8303578660147963233279217718448595881 \text{ кПа}$$

$$q_{с.в.} = 95.8303578660147963233279217718448595881 \cdot 1.1 = 105.4133936526162759556607139490293474471 \text{ кПа}$$

$$q_{с.в.} = 105.4133936526162759556607139490293474471 \cdot 1.1 = 115.95473301787790355122678534393228219171 \text{ кПа}$$

$$q_{с.в.} = 115.95473301787790355122678534393228219171 \cdot 1.1 = 127.55020631966569390634946387832551030981 \text{ кПа}$$

$$q_{с.в.} = 127.55020631966569390634946387832551030981 \cdot 1.1 = 140.305226951632263296984410266158061340791 \text{ кПа}$$

$$q_{с.в.} = 140.305226951632263296984410266158061340791 \cdot 1.1 = 154.3357506467954896266828512927738674748701 \text{ кПа}$$

$$q_{с.в.} = 154.3357506467954896266828512927738674748701 \cdot 1.1 = 170.7693257114750385893511364220512542203571 \text{ кПа}$$

$$q_{с.в.} = 170.7693257114750385893511364220512542203571 \cdot 1.1 = 187.84625828262254254828625006425637964239281 \text{ кПа}$$

$$q_{с.в.} = 187.84625828262254254828625006425637964239281 \cdot 1.1 = 206.6308841108847968031148750706820176066320881 \text{ кПа}$$

$$q_{с.в.} = 206.6308841108847968031148750706820176066320881 \cdot 1.1 = 227.2939725219732764834263525777502193672952971 \text{ кПа}$$

$$q_{с.в.} = 227.2939725219732764834263525777502193672952971 \cdot 1.1 = 250.02336977417060413176898783552524130402482281 \text{ кПа}$$

$$q_{с.в.} = 250.02336977417060413176898783552524130402482281 \cdot 1.1 = 275.0257067515876645449458866190777654272273050881 \text{ кПа}$$

$$q_{с.в.} = 275.0257067515876645449458866190777654272273050881 \cdot 1.1 = 302.528277426746431009440475299585742019950037596881 \text{ кПа}$$

$$q_{с.в.} = 302.528277426746431009440475299585742019950037596881 \cdot 1.1 = 332.78110516942107411038452282954431622194504135656881 \text{ кПа}$$

$$q_{с.в.} = 332.78110516942107411038452282954431622194504135656881 \cdot 1.1 = 366.05921568636318152142297511249874784413954549222481 \text{ кПа}$$

$$q_{с.в.} = 366.05921568636318152142297511249874784413954549222481 \cdot 1.1 = 402.6651372550094996735652726237486226285535000435272881 \text{ кПа}$$

$$q_{с.в.} = 402.6651372550094996735652726237486226285535000435272881 \cdot 1.1 = 442.93165108056044964092180088612348489140885004788001761 \text{ кПа}$$

$$q_{с.в.} = 442.93165108056044964092180088612348489140885004788001761 \cdot 1.1 = 487.224816188616494605014080974736233380549735052668019371 \text{ кПа}$$

$$q_{с.в.} = 487.224816188616494605014080974736233380549735052668019371 \cdot 1.1 = 535.9472978074781440655154090722098567186047085579348113081 \text{ кПа}$$

$$q_{с.в.} = 535.9472978074781440655154090722098567186047085579348113081 \cdot 1.1 = 589.54202758822595847206695097943084239030217941372829243881 \text{ кПа}$$

$$q_{с.в.} = 589.54202758822595847206695097943084239030217941372829243881 \cdot 1.1 = 648.49623034704855431927364607737392663133239735510112168271 \text{ кПа}$$

$$q_{с.в.} = 648.49623034704855431927364607737392663133239735510112168271 \cdot 1.1 = 713.345853381753409751201010685111319294465637090611233858981 \text{ кПа}$$

$$q_{с.в.} = 713.345853381753409751201010685111319294465637090611233858981 \cdot 1.1 = 784.680438720928750726321111753622443833912200799672357274871 \text{ кПа}$$

$$q_{с.в.} = 784.680438720928750726321111753622443833912200799672357274871 \cdot 1.1 = 863.14848259302162579895322292898468821730342087963959300235771 \text{ кПа}$$

$$q_{с.в.} = 863.14848259302162579895322292898468821730342087963959300235771 \cdot 1.1 = 949.463330852323788378848545221883157023761762967603352302593481 \text{ кПа}$$

$$q_{с.в.} = 949.463330852323788378848545221883157023761762967603352302593481 \cdot 1.1 = 1044.40966393755616721673340974408142732613793926436368753285282881 \text{ кПа}$$

$$q_{с.в.} = 1044.40966393755616721673340974408142732613793926436368753285282881 \cdot 1.1 = 1148.85063033131178393840675071848957006075173319080005668613811281 \text{ кПа}$$

$$q_{с.в.} = 1148.85063033131178393840675071848957006075173319080005668613811281 \cdot 1.1 = 1263.735693364442962332247425790328527066826906509880062354745014081 \text{ кПа}$$

$$q_{с.в.} = 1263.735693364442962332247425790328527066826906509880062354745014081 \cdot 1.1 = 1390.1092627008872585654721683693613797735095971608680685902195154881 \text{ кПа}$$

$$q_{с.в.} = 1390.1092627008872585654721683693613797735095971608680685902195154881 \cdot 1.1 = 1529.12018897097598442201938520629751775086055687695487544924146703041 \text{ кПа}$$

$$q_{с.в.} = 1529.12018897097598442201938520629751775086055687695487544924146703041 \cdot 1.1 = 1682.032207868073582864221323726927269535946612564648363004165613733451 \text{ кПа}$$

$$q_{с.в.} = 1682.032207868073582864221323726927269535946612564648363004165613733451 \cdot 1.1 = 1850.2354286548809411506433560996200964895412738211131993045821791067961 \text{ кПа}$$

$$q_{с.в.} = 1850.2354286548809411506433560996200964895412738211131993045821791067961 \cdot 1.1 = 2035.258971520369$$

Оценка **«удовлетворительно»** выставляется при условии выполнении не менее 50% задания, имеются негрубые ошибки. Методические указания по данной теме выполнены частично. Низкое качество графического выполнения и оформления отчета, схем и чертежей.

Оценка **«неудовлетворительно»** выставляется при условии отсутствия или неверного выполнения задания. Методические указания по данной теме не выполнены. Низкое качество графического выполнения и оформления отчета, схем и чертежей.

Зачет по дисциплине «Конструкции из дерева и пластмасс»

Зачет по дисциплине имеет целью проверить и оценить уровень усвоения теоретического материала и умение выполнения практического задания.

Вопросы к зачету

1. Основные этапы развития конструкций из дерева и пластмасс
2. Конструкционная древесина. Лесоматериалы
3. Свойства древесины, как конструкционного материала
4. Гниение и горение древесины
5. Расчет элементов деревянных конструкций по предельным состояниям
6. Расчет растянутых деревянных элементов
7. Расчет сжатых деревянных элементов
8. Расчет изгибаемых деревянных элементов
9. Расчет косо-, сжато- и растянуто-изгибаемых элементов
10. Смятие и скалывание древесины
11. Соединения на лобовых врубках
12. Нагельные соединения
13. Гвоздевые соединения
14. Соединения на растянутых связях
15. Соединения деревянных элементов на шпонках, шайбах, МЗП
16. Соединения на клеях
17. Настилы. Типы и расчет
18. Составные балки на податливых связях
19. Типы клееных балок. Особенности проектирования и расчета
20. Балки и прогоны. Типы, проектирование и расчет
21. Клеедеревянные балки. Типы, конструирование, расчет
22. Болтовые соединения
23. Деревянные колонны. Типы и расчет
24. Деревянные арки. Конструкции и применение
25. Деревянные арки. Особенности расчета
26. Деревянные рамы. Конструкции и применение
27. Рамы. Особенности расчета
28. Фермы. Конструкции и узлы
29. Расчет деревянных ферм

30. Пространственные деревянные конструкции
31. Мачты, башни, леса и кружала
32. Изготовление деревянных конструкций и деталей в строительстве
33. Эксплуатация деревянных конструкций
34. Конструкционные пластмассы. Виды, применение
35. Расчет конструкций с применением пластмасс. Виды и особенности
36. Усиление деревянных конструкций
37. Пневматические строительные конструкции
38. Связи конструкций из дерева
39. Деревянные фермы. Конструкции и узлы
40. Особенности расчета деревянных рам
41. Усиление деревянных конструкций
42. Нагельные соединения
43. Расчет деревянных арок
44. Деревянные балки
45. Расчет сжато- и растянуто-изгибаемых элементов
46. Клеедеревянные балки. Конструкции и узлы.
47. Расчет деревянных арок
48. Деревянные настилы
49. Расчет растянутых деревянных элементов
50. Расчет деревянных ферм
51. Гвоздевые соединения. Расстановка гвоздей в соединениях. Расчет
52. Конструкционные пластмассы. Виды и применение
53. Деревянные балки. Конструкции и расчет.
54. Эксплуатация деревянных конструкций
55. Клеедеревянные балки. Типы, конструирование и расчет
56. Нагельные соединения
57. Конструкции и узлы деревянных ферм
58. Ветровые воздействия
59. Пневматические конструкции. Особенности проектирования
60. Вантовые конструкции. Особенности проектирования

Оценка **«отлично»** выставляется при полном ответе на теоретические вопросы, уточняющие дополнительные вопросы, правильно решенных задачах.

Оценка **«хорошо»** выставляется при незначительных затруднениях в ответе на теоретические вопросы (неточные формулировки основных понятий и определений), затруднениях при ответах на дополнительные вопросы, уверенных ответах на уточняющие вопросы, полностью решенных задачах.

Оценка **«удовлетворительно»** выставляется при незнании одного из заданных теоретических вопросов, неправильных ответах на дополнительные вопросы, не полностью решенных задачах, при условии завершения ее решения после разбора алгоритма решения с преподавателем.

Оценка «**неудовлетворительно**» выставляется при отсутствии ответов на теоретические вопросы и не решенных задачах; неумение решать простые задачи, даже после разбора алгоритма решения с преподавателем.

Экзамен по дисциплине «Конструкции из дерева и пластмасс»

Экзамен по дисциплине имеет целью проверить и оценить уровень усвоения теоретического материала и умение выполнения практического задания.

Вопросы к экзамену

1. Основные этапы развития конструкций из дерева и пластмасс
2. Конструкционная древесина. Лесоматериалы
3. Свойства древесины, как конструкционного материала
4. Гниение и горение древесины
5. Расчет элементов деревянных конструкций по предельным состояниям
6. Расчет растянутых деревянных элементов
7. Расчет сжатых деревянных элементов
8. Расчет изгибаемых деревянных элементов
9. Расчет косо-, сжато- и растянуто-изгибаемых элементов
10. Смятие и скалывание древесины
11. Соединения на лобовых врубках
12. Нагельные соединения
13. Гвоздевые соединения
14. Соединения на растянутых связях
15. Соединения деревянных элементов на шпонках, шайбах, МЗП
16. Соединения на клеях
17. Настилы. Типы и расчет
18. Составные балки на податливых связях
19. Типы клееных балок. Особенности проектирования и расчета
20. Балки и прогоны. Типы, проектирование и расчет
21. Клеедеревянные балки. Типы, конструирование, расчет
22. Болтовые соединения
23. Деревянные колонны. Типы и расчет
24. Деревянные арки. Конструкции и применение
25. Деревянные арки. Особенности расчета
26. Деревянные рамы. Конструкции и применение
27. Рамы. Особенности расчета
28. Фермы. Конструкции и узлы
29. Расчет деревянных ферм
30. Пространственные деревянные конструкции
31. Мачты, башни, леса и кружала
32. Изготовление деревянных конструкций и деталей в строительстве
33. Эксплуатация деревянных конструкций
34. Конструкционные пластмассы. Виды, применение
35. Расчет конструкций с применением пластмасс. Виды и особенности

36. Усиление деревянных конструкций
37. Пневматические строительные конструкции
38. Связи конструкций из дерева
39. Деревянные фермы. Конструкции и узлы
40. Особенности расчета деревянных рам
41. Усиление деревянных конструкций
42. Нагельные соединения
43. Расчет деревянных арок
44. Деревянные балки
45. Расчет сжато- и растянуто-изгибаемых элементов
46. Клеедеревянные балки. Конструкции и узлы.
47. Расчет деревянных арок
48. Деревянные настилы
49. Расчет растянутых деревянных элементов
50. Расчет деревянных ферм
51. Гвоздевые соединения. Расстановка гвоздей в соединениях. Расчет
52. Конструкционные пластмассы. Виды и применение
53. Деревянные балки. Конструкции и расчет.
54. Эксплуатация деревянных конструкций
55. Клеедеревянные балки. Типы, конструирование и расчет
56. Нагельные соединения
57. Конструкции и узлы деревянных ферм
58. Ветровые воздействия
59. Пневматические конструкции. Особенности проектирования
60. Вантовые конструкции. Особенности проектирования

Критерии оценки, шкала оценивания проведения экзамена

Оценка **«отлично»** выставляется при полном ответе на теоретические вопросы билета, уточняющие дополнительные вопросы, правильно решенных задачах.

Оценка **«хорошо»** выставляется при незначительных затруднениях в ответе на теоретические вопросы билета (не точные формулировки основных понятий и определений), затруднениях при ответах на дополнительные вопросы, уверенных ответах на уточняющие вопросы, полностью решенных задачах.

Оценка **«удовлетворительно»** выставляется при незнании одного из теоретических вопросов билета, неправильных ответах на дополнительные вопросы, не полностью решенных задачах, при условии завершения ее решения после разбора алгоритма решения с экзаменатором.

Оценка **«неудовлетворительно»** выставляется при отсутствии ответов на оба или один из теоретических вопросов билета и не решенных задачах; неумение решать простые задачи, даже после разбора алгоритма решения с экзаменатором.

7.4 Методические материалы, определяющие процедуры оценивания знаний, умений и навыков и опыта деятельности, характеризующих этапы формирования компетенций

Контроль освоения дисциплины «Конструкции из дерева и пластмасс» проводится в соответствии с Пл КубГАУ 2.5.1 –Текущий контроль успеваемости и промежуточная аттестация студентов.

Требования к проведению устного опроса

Фронтальная устная проверка проводится на каждом лабораторном занятии в течение 5-10 минут. При устном контроле устанавливается непосредственный контакт между преподавателем и студентом, в процессе которого преподаватель определяет: степень усвоения лекционного и самостоятельно изученного учебного материала; степень осознания учебного материала; готовность студентов к практическому решению задач. Результатом устного вопроса является повторение, углубление и закрепление теоретического материала; побуждение студентов к систематической работе; вскрытие недостатков в подготовке студентов, выяснение причин непонимания учебного материала, корректировка знаний; проверка выполнения домашнего задания.

Критериями оценки, шкала оценивания устного опроса

Оценка «**отлично**» - ответ в полной мере раскрывает всю тематику вопроса, не требует корректировки.

Оценка «**хорошо**» - ответ раскрывает тематику вопроса, при этом имеются некоторые неточности.

Оценка «**удовлетворительно**» - ответ не полный, тематика вопроса не раскрыта.

Оценка «**неудовлетворительно**» - нет ответа или ответ не связан с тематикой вопроса.

Требования к выполнению кейс-заданий

Кейс-задание - один из наиболее эффективных способов освоения материала с помощью решения практических задач по заранее определенной фабуле. Кейс-метод используется как для выполнения кейс-заданий на практическом занятии, так и для самостоятельной работы.

Критериями оценки выполнения кейс-задания являются: полнота проработки ситуации; полнота выполнения задания; новизна и неординарность представленного материала и решений; перспективность и универсальность решений; умение аргументировано обосновать выбранный вариант решения.

Оценка «**отлично**» ставится, если ситуация проработана полностью, даны ответы на все вопросы задания; предложена новизна и неординарность представленного материала и решений; перспективность и универсальность решений; аргументирован и обоснован выбранный вариант решения.

Оценка «хорошо» ставится, если ситуация проработана, даны ответы на вопросы задания не в полном объеме; кейс решен верно, но без грамотной аргументации.

Оценка «удовлетворительно» ставится, если ситуация проработана не полностью, отсутствуют выводы и предложения по предлагаемому решению.

Оценка «неудовлетворительно» ставится, когда решение задания полностью неправильное или кейс не решен.

Требования к выполнению курсового проекта

Курсовой проект является проверкой знаний, практических графических умений и навыков, полученных в процессе аудиторного и самостоятельного изучения определенных тем дисциплины. Курсовой проект выполняется в виде отчета с расчетами с приложением необходимых расчетных схем и чертежей.

Критерии оценки, шкала оценивания курсового проекта

Оценка **«отлично»** выставляется при условии, что студент справился с заданием в полном объеме за установленное время без ошибок или с минимальным количеством ошибок. Выполнены все методические указания по данной теме.

Оценка **«хорошо»** выставляется при условии выполнении не менее 75% задания, содержащие отдельные легко исправимые недостатки второстепенного характера. Выполнены все методические указания по данной теме.

Оценка **«удовлетворительно»** выставляется при условии выполнении не менее 50% задания, имеются негрубые ошибки. Методические указания по данной теме выполнены частично. Низкое качество графического выполнения и оформления отчета, схем и чертежей.

Оценка **«неудовлетворительно»** выставляется при условии отсутствия или неверного выполнения задания. Методические указания по данной теме не выполнены. Низкое качество графического выполнения и оформления отчета, схем и чертежей.

Требования к обучающимся при проведении зачета

Вопросы, выносимые на зачет, доводятся до сведения студентов не позднее, чем за месяц до сдачи зачета.

В процессе оценивания рассматриваются знания и умения студента по выполненным заданиям. Оценивается: качество выполненных работ, наличие всех заданий и полнота их выполнения. Зачет проводится ведущим преподавателем.

Критерии оценки, шкала оценивания проведения зачета

Оценка **«отлично»** выставляется при полном ответе на теоретические вопросы, уточняющие дополнительные вопросы, правильно решенных задачах.

Оценка **«хорошо»** выставляется при незначительных затруднениях в ответе на теоретические вопросы (неточные формулировки основных

понятий и определений), затруднениях при ответах на дополнительные вопросы, уверенных ответах на уточняющие вопросы, полностью решенных задачах.

Оценка **«удовлетворительно»** выставляется при незнании одного из заданных теоретических вопросов, неправильных ответах на дополнительные вопросы, не полностью решенных задачах, при условии завершения ее решения после разбора алгоритма решения с преподавателем.

Оценка **«неудовлетворительно»** выставляется при отсутствии ответов на теоретические вопросы и не решенных задачах; неумение решать простые задачи, даже после разбора алгоритма решения с преподавателем.

Требования к обучающимся при проведении экзамена

Вопросы, выносимые на экзамен, доводятся до сведения студентов не позднее, чем за месяц до сдачи экзамена.

В процессе оценивания рассматриваются знания и умения студента по выполненным заданиям. Оценивается: качество выполненных работ, наличие всех заданий и полнота их выполнения. Экзамен проводится ведущим преподавателем.

Критерии оценки, шкала оценивания проведения экзамена

Оценка **«отлично»** выставляется при полном ответе на теоретические вопросы билета, уточняющие дополнительные вопросы, правильно решенных задачах.

Оценка **«хорошо»** выставляется при незначительных затруднениях в ответе на теоретические вопросы билета (не точные формулировки основных понятий и определений), затруднениях при ответах на дополнительные вопросы, уверенных ответах на уточняющие вопросы, полностью решенных задачах.

Оценка **«удовлетворительно»** выставляется при незнании одного из теоретических вопросов билета, неправильных ответах на дополнительные вопросы, не полностью решенных задачах, при условии завершения ее решения после разбора алгоритма решения с экзаменатором.

Оценка **«неудовлетворительно»** выставляется при отсутствии ответов на оба или один из теоретических вопросов билета и не решенных задачах; неумение решать простые задачи, даже после разбора алгоритма решения с экзаменатором.

8 Перечень основной и дополнительной учебной литературы

Основная

1. Конструкции из дерева и пластмасс : учеб. пособие / Д. В. Лейер, А. К. Рябухин, С. И. Маций. – Краснодар : КубГАУ, 2020. – 92 с.; <https://kubsau.ru/upload/iblock/ffc/ffce1ed36c00def4b7b1642e88a21e93.pdf>

2. Конструкции из дерева и пластмасс [Электронный ресурс] : методические указания к выполнению лабораторных работ для студентов направления «Строительство» / сост. В. Г. Котлов, А. К. Наумов. — Электрон. текстовые данные. — Йошкар-Ола : Марийский государственный технический университет, Поволжский государственный технологический университет, ЭБС АСВ, 2011. — 53 с. — 2227-8397. — Режим доступа: <http://www.iprbookshop.ru/22578.html>

3. Конструкции из дерева и пластмасс [Электронный ресурс] : методические указания к изучению курса и выполнению курсовой работы / сост. С. Л. Машинова. — Электрон. текстовые данные. — Йошкар-Ола : Марийский государственный технический университет, Поволжский государственный технологический университет, ЭБС АСВ, 2011. — 68 с. — 2227-8397. — Режим доступа: <http://www.iprbookshop.ru/22579.html>

Дополнительная

1. Скориков, С. В. Конструкции из дерева и пластмасс [Электронный ресурс] : практикум / С. В. Скориков, А. И. Гаврилова, П. В. Рожков. — Электрон. текстовые данные. — Ставрополь : Северо-Кавказский федеральный университет, 2015. — 238 с. — 2227-8397. — Режим доступа: <http://www.iprbookshop.ru/63214.html>

2. Миронов, В. Г. Курс конструкций из дерева и пластмасс в рисунках с комментариями [Электронный ресурс] : учебное пособие / В. Г. Миронов. — Электрон. текстовые данные. — Нижний Новгород : Нижегородский государственный архитектурно-строительный университет, ЭБС АСВ, 2018. — 146 с. — 978-5-528-00250-7. — Режим доступа: <http://www.iprbookshop.ru/80903.html>

3. Расчет конструкций балочной клетки рабочей площадки [Электронный ресурс] : методические указания к курсовой работе по металлическим конструкциям / сост. В. М. Путилин, Н. В. Капырин. — Электрон. текстовые данные. — Липецк : Липецкий государственный технический университет, ЭБС АСВ, 2012. — 31 с. — 2227-8397. — Режим доступа: <http://www.iprbookshop.ru/17700.html>

9 Перечень ресурсов информационно-телекоммуникационной сети «Интернет»

№	Наименование	Тематика	Ссылка
1.	Znanium.com	Универсальная	https://znanium.com/
2.	IPRbook	Универсальная	http://www.iprbookshop.ru/
3.	Образовательный портал КубГАУ	Универсальная	https://edu.kubsau.ru/

– рекомендуемые интернет сайты:

1. Базы данных, информационно-справочные и поисковые системы – <http://ru.wikipedia.org>
2. Каталог Государственных стандартов – <http://stroyinf.ru/cgi-bin/mck/gost.cgi>
3. Научная электронная библиотека – <https://eLIBRARY.ru>
4. Образовательный портал КубГАУ [Электронный ресурс]: Режим доступа: <https://edu.kubsau.ru>
5. Федеральный портал «Российское образование» – <http://edu.ru>
6. Черчение. Каталог. Единое окно доступа к образовательным ресурсам – <http://window.edu.ru>
7. Специализированный портал для инженеров – <http://dwg.ru>

10 Методические указания для обучающихся по освоению дисциплины

1. Конструкции из дерева и пластмасс : учеб. пособие / Д. В. Лейер, А. К. Рябухин, С. И. Маций. – Краснодар : КубГАУ, 2020. – 92 с.; <https://kubsau.ru/upload/iblock/ffc/ffce1ed36c00def4b7b1642e88a21e93.pdf>
2. Конструкции из дерева и пластмасс : метод. рекомендации к курсовому проекту / Д. В. Лейер, А. К. Рябухин, С. И. Маций. – Краснодар : КубГАУ, 2020. – 78 с. <https://kubsau.ru/upload/iblock/9d6/9d6d6993f8d9c00101745270c5b8b3bc.pdf>
3. Конструкции из дерева и пластмасс : метод. рекомендации для самостоятельной работы / Д. В. Лейер, А. К. Рябухин, С. И. Маций. – Краснодар : КубГАУ, 2020. – 91 с. <https://kubsau.ru/upload/iblock/6f6/6f61e6f075fd8ea7ba7ba14dab6bddef.pdf>

11 Перечень информационных технологий, используемых при осуществлении образовательного процесса по дисциплине, включая перечень программного обеспечения и информационных справочных систем

Информационные технологии, используемые при осуществлении образовательного процесса по дисциплине позволяют: обеспечить взаимодействие между участниками образовательного процесса, в том числе синхронное и (или) асинхронное взаимодействие посредством сети "Интернет"; фиксировать ход образовательного процесса, результатов промежуточной аттестации по дисциплине и результатов освоения образовательной программы; организовать процесс образования путем визуализации изучаемой информации посредством использования презентаций, учебных фильмов; контролировать результаты обучения на основе компьютерного тестирования.

Перечень лицензионного ПО

№	Наименование	Краткое описание
1	Microsoft Windows	Операционная система
2	Microsoft Office (включает Word, Excel, PowerPoint)	Пакет офисных приложений
3	Microsoft Visio	Схемы и диаграммы
4	Autodesk Autocad	САПР
5	Система тестирования INDIGO	Тестирование

Перечень профессиональных баз данных и информационных справочных систем

№	Наименование	Тематика	Электронный адрес
1	Научная электронная библиотека eLibrary	Универсальная	https://elibrary.ru/
2	DWG.ru	Универсальная	http://dwg.ru
3	КонсультантПлюс	Правовая	https://www.consultant.ru/

Доступ к сети Интернет, доступ в электронную информационно-образовательную среду университета.

12 Материально-техническое обеспечение для обучения по дисциплине

"Планируемые помещения для проведения всех видов учебной деятельности"

Входная группа в главный учебный корпус оборудован пандусом, кнопкой вызова, тактильными табличками, опорными поручнями, предупреждающими знаками, доступным расширенным входом, в корпусе есть специально оборудованная санитарная комната. Для перемещения инвалидов и ЛОВЗ в помещении имеется передвижной гусеничный ступенькоход. Корпус оснащен противопожарной звуковой и визуальной сигнализацией

№ п/п	Наименование учебных предметов, курсов, дисциплин (модулей), практики, иных видов учебной деятельности, предусмотренных учебным планом образовательной программы	Наименование помещений для проведения всех видов учебной деятельности, предусмотренной учебным планом, в том числе помещения для самостоятельной работы, с указанием перечня основного оборудования, учебно-наглядных пособий и используемого программного обеспечения	Адрес (местоположение) помещений для проведения всех видов учебной деятельности, предусмотренной учебным планом (в случае реализации образовательной программы в сетевой форме дополнительно указывается наименование организации, с которой заключен договор)
1	2	3	4
	Конструкции из дерева и пластмасс	<p>Помещение №221 ГУК, площадь — 101м²; посадочных мест — 95; учебная аудитория для проведения занятий лекционного типа, занятий семинарского типа, для самостоятельной работы, курсового проектирования (выполнения курсовых работ), групповых и индивидуальных консультаций, текущего контроля и промежуточной аттестации, в том числе для обучающихся с инвалидностью и ОВЗ</p> <p>специализированная мебель (учебная доска, учебная мебель), в т.ч для обучающихся с инвалидностью и ОВЗ; технические средства обучения, наборы демонстрационного оборудования и учебно-наглядных пособий (ноутбук, проектор, экран), в т.ч для обучающихся с инвалидностью и ОВЗ; программное обеспечение: Windows, Office.</p>	350044, Краснодарский край, г. Краснодар, ул. им. Калинина, 13
	Конструкции из дерева и пластмасс	<p>Помещение №114 ЗОО, площадь — 43м²; посадочных мест — 25; учебная аудитория для проведения занятий семинарского типа, для самостоятельной работы, курсового проектирования (выполнения курсовых работ), групповых и индивидуальных консультаций, текущего контроля и промежуточной аттестации, в том числе для обучающихся с инвалидностью и ОВЗ</p> <p>специализированная мебель (учебная доска, учебная мебель), в том числе для обучающихся с инвалидностью и ОВЗ</p>	350044, Краснодарский край, г. Краснодар, ул. им. Калинина, 13

13. Особенности организации обучения лиц с ОВЗ и инвалидов

Для инвалидов и лиц с ОВЗ может изменяться объём дисциплины (модуля) в часах, выделенных на контактную работу обучающегося с преподавателем (по видам учебных занятий) и на самостоятельную работу обучающегося (при этом не увеличивается количество зачётных единиц, выделенных на освоение дисциплины).

Фонды оценочных средств адаптируются к ограничениям здоровья и восприятия информации обучающимися.

Основные формы представления оценочных средств – в печатной форме или в форме электронного документа.

Формы контроля и оценки результатов обучения инвалидов и лиц с ОВЗ

Категории студентов с ОВЗ и инвалидностью	Форма контроля и оценки результатов обучения
<i>С нарушением зрения</i>	<ul style="list-style-type: none">– устная проверка: дискуссии, тренинги, круглые столы, собеседования, устные коллоквиумы и др.;– с использованием компьютера и специального ПО: работа с электронными образовательными ресурсами, тестирование, рефераты, курсовые проекты, дистанционные формы, если позволяет острота зрения - графические работы и др.; при возможности письменная проверка с использованием рельефно-точечной системы Брайля, увеличенного шрифта, использование специальных технических средств (тифлотехнических средств): контрольные, графические работы, тестирование, домашние задания, эссе, отчеты и др.
<i>С нарушением слуха</i>	<ul style="list-style-type: none">– письменная проверка: контрольные, графические работы, тестирование, домашние задания, эссе, письменные коллоквиумы, отчеты и др.;– с использованием компьютера: работа с электронными образовательными ресурсами, тестирование, рефераты, курсовые проекты, графические работы, дистанционные формы и др.; при возможности устная проверка с использованием специальных технических средств (аудиосредств, средств коммуникации, звукоусиливающей аппаратуры и др.): дискуссии, тренинги, круглые столы, собеседования, устные коллоквиумы и др.
<i>С нарушением опорно-двигательного аппарата</i>	<ul style="list-style-type: none">– письменная проверка с использованием специальных технических средств (альтернативных средств ввода, управления компьютером и др.): контрольные, графические работы, тестирование, домашние задания, эссе, письменные коллоквиумы, отчеты и др.;– устная проверка, с использованием специальных технических средств (средств коммуникаций): дискуссии, тренинги,

	<p>круглые столы, собеседования, устные коллоквиумы и др.; с использованием компьютера и специального ПО (альтернативных средств ввода и управления компьютером и др.): работа с электронными образовательными ресурсами, тестирование, рефераты, курсовые проекты, графические работы, дистанционные формы предпочтительнее обучающимся, ограниченным в передвижении и др.</p>
--	---

Адаптация процедуры проведения промежуточной аттестации для инвалидов и лиц с ОВЗ:

В ходе проведения промежуточной аттестации предусмотрено:

- предъявление обучающимся печатных и (или) электронных материалов в формах, адаптированных к ограничениям их здоровья;
- возможность пользоваться индивидуальными устройствами и средствами, позволяющими адаптировать материалы, осуществлять приём и передачу информации с учетом их индивидуальных особенностей;
- увеличение продолжительности проведения аттестации;
- возможность присутствия ассистента и оказания им необходимой помощи (занять рабочее место, передвигаться, прочитать и оформить задание, общаться с преподавателем).

Формы промежуточной аттестации для инвалидов и лиц с ОВЗ должны учитывать индивидуальные и психофизические особенности обучающегося/обучающихся по АОПОП ВО (устно, письменно на бумаге, письменно на компьютере, в форме тестирования и т.п.).

Специальные условия, обеспечиваемые в процессе преподавания дисциплины

Студенты с нарушениями зрения

- предоставление образовательного контента в текстовом электронном формате, позволяющем переводить плоскпечатную информацию в аудиальную или тактильную форму;
- возможность использовать индивидуальные устройства и средства, позволяющие адаптировать материалы, осуществлять приём и передачу информации с учетом индивидуальных особенностей и состояния здоровья студента;
- предоставление возможности предкурсового ознакомления с содержанием учебной дисциплины и материалом по курсу за счёт размещения информации на корпоративном образовательном портале;
- использование чёткого и увеличенного по размеру шрифта и графических объектов в мультимедийных презентациях;

- использование инструментов «лупа», «проектор» при работе с интерактивной доской;
- озвучивание визуальной информации, представленной обучающимся в ходе занятий;
- обеспечение раздаточным материалом, дублирующим информацию, выводимую на экран;
- наличие подписей и описания у всех используемых в процессе обучения рисунков и иных графических объектов, что даёт возможность перевести письменный текст в аудиальный;
- обеспечение особого речевого режима преподавания: лекции читаются громко, разборчиво, отчётливо, с паузами между смысловыми блоками информации, обеспечивается интонирование, повторение, акцентирование, профилактика рассеивания внимания;
- минимизация внешнего шума и обеспечение спокойной аудиальной обстановки;
- возможность вести запись учебной информации студентами в удобной для них форме (аудиально, аудиовизуально, на ноутбуке, в виде пометок в заранее подготовленном тексте);
- увеличение доли методов социальной стимуляции (обращение внимания, апелляция к ограничениям по времени, контактные виды работ, групповые задания и др.) на практических и лабораторных занятиях;
- минимизирование заданий, требующих активного использования зрительной памяти и зрительного внимания;
- применение поэтапной системы контроля, более частый контроль выполнения заданий для самостоятельной работы.

Студенты с нарушениями опорно-двигательного аппарата (маломобильные студенты, студенты, имеющие трудности передвижения и патологию верхних конечностей)

- возможность использовать специальное программное обеспечение и специальное оборудование и позволяющее компенсировать двигательное нарушение (коляски, ходунки, трости и др.);
- предоставление возможности предкурсового ознакомления с содержанием учебной дисциплины и материалом по курсу за счёт размещения информации на корпоративном образовательном портале;
- применение дополнительных средств активизации процессов запоминания и повторения;
- опора на определенные и точные понятия;
- использование для иллюстрации конкретных примеров;
- применение вопросов для мониторинга понимания;
- разделение изучаемого материала на небольшие логические блоки;

- увеличение доли конкретного материала и соблюдение принципа от простого к сложному при объяснении материала;
- наличие чёткой системы и алгоритма организации самостоятельных работ и проверки заданий с обязательной корректировкой и комментариями;
- увеличение доли методов социальной стимуляции (обращение внимания, апелляция к ограничениям по времени, контактные виды работ, групповые задания др.);
- обеспечение беспрепятственного доступа в помещения, а также пребывания них;
- наличие возможности использовать индивидуальные устройства и средства, позволяющие обеспечить реализацию эргономических принципов и комфортное пребывание на месте в течение всего периода учёбы (подставки, специальные подушки и др.).

Студенты с нарушениями слуха (глухие, слабослышащие, позднооглохшие)

- предоставление образовательного контента в текстовом электронном формате, позволяющем переводить аудиальную форму лекции в плоскостную информацию;
- наличие возможности использовать индивидуальные звукоусиливающие устройства и сурдотехнические средства, позволяющие осуществлять приём и передачу информации; осуществлять взаимнообратный перевод текстовых и аудиофайлов (блокнот для речевого ввода), а также запись и воспроизведение зрительной информации.
- наличие системы заданий, обеспечивающих систематизацию вербального материала, его схематизацию, перевод в таблицы, схемы, опорные тексты, глоссарий;
- наличие наглядного сопровождения изучаемого материала (структурно-логические схемы, таблицы, графики, концентрирующие и обобщающие информацию, опорные конспекты, раздаточный материал);
- наличие чёткой системы и алгоритма организации самостоятельных работ и проверки заданий с обязательной корректировкой и комментариями;
- обеспечение практики опережающего чтения, когда студенты заранее знакомятся с материалом и выделяют незнакомые и непонятные слова и фрагменты;
- особый речевой режим работы (отказ от длинных фраз и сложных предложений, хорошая артикуляция; четкость изложения, отсутствие лишних слов; повторение фраз без изменения слов и порядка их следования; обеспечение зрительного контакта во время говорения и чуть более медленного темпа речи, использование естественных жестов и мимики);
- чёткое соблюдение алгоритма занятия и заданий для самостоятельной работы (называние темы, постановка цели, сообщение и

запись плана, выделение основных понятий и методов их изучения, указание видов деятельности студентов и способов проверки усвоения материала, словарная работа);

- соблюдение требований к предъявляемым учебным текстам (разбивка текста на части; выделение опорных смысловых пунктов; использование наглядных средств);

- минимизация внешних шумов;

- предоставление возможности соотносить вербальный и графический материал; комплексное использование письменных и устных средств коммуникации при работе в группе;

- сочетание на занятиях всех видов речевой деятельности (говорения, слушания, чтения, письма, зрительного восприятия с лица говорящего).

Студенты с прочими видами нарушений (ДЦП с нарушениями речи, заболевания эндокринной, центральной нервной и сердечно-сосудистой систем, онкологические заболевания)

- наличие возможности использовать индивидуальные устройства и средства, позволяющие осуществлять приём и передачу информации;

- наличие системы заданий, обеспечивающих систематизацию вербального материала, его схематизацию, перевод в таблицы, схемы, опорные тексты, глоссарий;

- наличие наглядного сопровождения изучаемого материала;

- наличие чёткой системы и алгоритма организации самостоятельных работ и проверки заданий с обязательной корректировкой и комментариями;

- обеспечение практики опережающего чтения, когда студенты заранее знакомятся с материалом и выделяют незнакомые и непонятные слова и фрагменты;

- предоставление возможности соотносить вербальный и графический материал; комплексное использование письменных и устных средств коммуникации при работе в группе;

- сочетание на занятиях всех видов речевой деятельности (говорения, слушания, чтения, письма, зрительного восприятия с лица говорящего);

- предоставление образовательного контента в текстовом электронном формате;

- предоставление возможности предкурсового ознакомления с содержанием учебной дисциплины и материалом по курсу за счёт размещения информации на корпоративном образовательном портале;

- возможность вести запись учебной информации студентами в удобной для них форме (аудиально, аудиовизуально, в виде пометок в заранее подготовленном тексте).

- применение поэтапной системы контроля, более частый контроль выполнения заданий для самостоятельной работы,

- стимулирование выработки у студентов навыков самоорганизации и

самоконтроля;

– наличие пауз для отдыха и смены видов деятельности по ходу занятия.