

МИНИСТЕРСТВО СЕЛЬСКОГО ХОЗЯЙСТВА РОССИЙСКОЙ ФЕДЕРАЦИИ
Федеральное государственное бюджетное образовательное учреждение
высшего образования
**«КУБАНСКИЙ ГОСУДАРСТВЕННЫЙ АГРАРНЫЙ УНИВЕРСИТЕТ
ИМЕНИ И. Т. ТРУБИЛИНА»**

ФАКУЛЬТЕТ ГИДРОМЕЛИОРАЦИИ

УТВЕРЖДАЮ
Декан факультета гидромелиорации
 В.Т. Ткаченко
«27» апреля 2020 г.



**Рабочая программа специализированной адаптаци-
онной дисциплины**
«Элективные курсы по физической культуре и спорту»

(Адаптированная рабочая программа для лиц с ограниченными возможностями здоровья и ин-
валидов, обучающихся по адаптированным основным профессиональным образовательным
программам высшего образования)

Направление подготовки
20.03.02 Природообустройство и водопользование
Направленность

Мелиорация, рекультивация и охрана земель

Уровень высшего образования
бакалавриат

Форма обучения
Очная

Краснодар
2020

Рабочая программа дисциплины «Элективные курсы по физической культуре и спорту» разработана на основе ФГОС ВО 20.03.02 «Природообустройство и водопользование», направленность «Мелиорация, рекультивация и охрана земель» утвержденного приказом Министерства образования и науки РФ 06.03.2015 г. № 160

Автор:
к.э.н., доцент
кафедры физвоспитания



А.В. Яни

старший преподаватель
кафедры физвоспитания



В.Ю. Лемиш

Рабочая программа обсуждена и рекомендована к утверждению решением кафедры физвоспитания от 20 апреля 2020г., протокол № 8

И.о.зав. кафедрой
физвоспитания
к.э.н., доцент



А.В. Яни

Рабочая программа одобрена на заседании методической комиссии факультета гидромелиорации, протокол от 20.04.2020 № 8.

Председатель
методической комиссии факультета
гидромелиорации, д.э.н., профессор



В.О.Шишкин

Руководитель
адаптированной основной
профессиональной образова-
тельной программы
к.с.-х.н., профессор



С.А.Владимиров

1 Цель и задачи освоения дисциплины

Целью освоения дисциплины «Элективные курсы по физической культуре и спорту» является формирование комплекса знаний, умений и навыков, направленных на использование разнообразных средств физической культуры, спорта и туризма для сохранения и укрепления здоровья, психофизической подготовки и самоподготовки к будущей профессиональной деятельности.

Задачи

- формирование способности использовать методы и средства физической культуры для обеспечения полноценной социальной и профессиональной деятельности.
- сформировать у студентов устойчивую положительную мотивацию к учебным занятиям, участию в соревнованиях и научно-практических конференциях по физической культуре.
- развивать у студентов знания по теории, истории и методике физической культуры на основе инновационных технологий обучения.
- обучить студентов практическим умениям и навыкам занятий различными видами спорта, современными двигательными и оздоровительными системами.
- сформировать у студентов готовность применять спортивные и оздоровительные технологии для достижения высокого уровня физического здоровья и поддержания его в процессе обучения в вузе, дальнейшей профессиональной деятельности.
- развивать у студентов индивидуально-психологические и социально-психологические качества и свойства личности, необходимые для успешной учебной и профессиональной деятельности.

2 Перечень планируемых результатов по дисциплине, соотнесенных с планируемыми результатами освоения АОПОП ВО

В результате освоения дисциплины формируются следующие компетенции:

ОК-8 — способность использовать методы и средства физической культуры для обеспечения полноценной социальной и профессиональной деятельности.

3 Место дисциплины в структуре АОПОП ВО

«Элективные курсы по физической культуре и спорту» является дисциплиной базовой части АОПОП ВО подготовки обучающихся по направле-

нию подготовки 20.03.02 **Природообустройство и водопользование**, направленность: Мелиорация, рекультивация и охрана земель.

4 Объем дисциплины (328 часов)

Виды учебной работы	Объем, часов	
	Очная	Заочная
Контактная работа	328	2
в том числе:		
— аудиторная по видам учебных занятий	322	-
— лекции	-	-
— практические (лабораторные)	322	
— учебно-тренировочные занятия	-	
— зачет	6	
— экзамен	-	-
— защита курсовых работ (проектов)	-	-
Самостоятельная работа		
в том числе:		
— курсовая работа (проект)	-	-
— прочие виды самостоятельной работы	-	
Итого по дисциплине	328	-

5 Содержание дисциплины

По итогам изучаемой дисциплины обучающиеся сдают зачет.

Дисциплина изучается на 1,2,3 курсе, в 1,2,3,4,5,6 семестре очной формы обучения.

Содержание и структура дисциплины по очной форме обучения.

Тема. Основные вопросы	Формируемые компетенции	Семестр	Виды учебной работы, включая самостоятельную работу студентов и трудоемкость (в часах)			
			Лекции	Практические занятия	Лабораторные занятия	Самостоятельная работа
Модуль №1 Игровые виды спорта: Баскетбол: Стойки. Перемещения.	ОК-8	1 2 3 4 5 6	-	328	-	-

Тема. Основные вопросы	Формируемые компетенции	Семестр	Виды учебной работы, включая самостоятельную работу студентов и трудоемкость (в часах)			
			Лекции	Практические занятия	Лабораторные занятия	Самостоятельная работа
<p>Броски в корзину. Финты: индивидуальные, групповые, командные. Тактические действия в нападении и в защите. Передача мяча. Позиционное нападение. Зонная защита. Взаимодействие игроков в нападении и защите. Техникотактические приемы игры. Техника безопасности. Выполнение специальных упражнений для развития скоростно-силовых качеств, прыжковой выносливости, быстроты и реакции. Правила и судейство игры. Двусторонняя игра.</p> <p>Волейбол: Стойки. Перемещения. Прием. Подача. Передачи. Нападающий удар. Блокирование. Страховка. Техника безопасности. Тактика и техника игры. Специальные упражнения для развития быстроты, координации движения, прыгучести, силы, выносливости и гибкости. Правила и судейство игры. Двусторонняя игра.</p> <p>Футбол: Техника перемещения. Вбрасывание мяча. Техника игры вратаря. Удары по мячу ногой и головой. Передача мяча внутренней стороной стопы. Тактическая подготовка. Игра в квадратах 6х2. Обманные действия и отбор мяча. Групповые действия в защите.</p>						

Тема. Основные вопросы	Формируемые компетенции	Семестр	Виды учебной работы, включая самостоятельную работу студентов и трудоемкость (в часах)			
			Лекции	Практические занятия	Лабораторные занятия	Самостоятельная работа
<p>Тактическая подготовка. Удар по мячу подъёмом. Жонглирование мячом. СФП. Правила и судейство игры. Мини-футбол. Учебно-тренировочная игра.</p> <p>Модуль №2 Легкая атлетика: Беговые упражнения. Специальные упражнения для развития мышц ног и укрепления опорно-двигательного аппарата Прыжковые упражнения и многоскоки. Челночный и переменный бег. Пробегание отрезков. Бег разной интенсивности и объема. Бег с отягощением. Подводящие упражнения для формирования и совершенствования техники выполнения легкоатлетических упражнений. Тактические приемы выполнения различных видов в легкой атлетике. Прыжки в длину, высоту. Специальные упражнения метателя. Эстафеты. Спортивная ходьба. Бег и ходьба по пересеченной местности.</p> <p>Модуль №3 Единоборства: Техника ударных, борцовских и смешанных единоборств: самбо, бокс, тхэквондо, спортивная борьба. Обучение основам акробатики и самообороны. Тех-</p>						

Тема. Основные вопросы	Формируемые компетенции	Семестр	Виды учебной работы, включая самостоятельную работу студентов и трудоемкость (в часах)			
			Лекции	Практические занятия	Лабораторные занятия	Самостоятельная работа
<p>ника падений, стоек, ударов, передвижений, защит, боевых дистанций. Основные термины единоборств. Техника контрударов и ложных действий на дальней, средней и ближней дистанциях. Техника комбинированных действий. СФП. Тактика как искусство ведения поединка. Элементы самообороны. Правила и судейство соревнований.</p> <p>Модуль № 4 Плавание: Общеразвивающие, специальные и имитационные упражнения на суше. Упражнения для ознакомления со свойствами воды. Техника спортивных видов плавания. Техника плавания способом кроль на груди, кроль на спине, способом брасс, дельфин. Техника выполнения стартов и поворотов. Плавание: 25м, 50м, 100м, 500м различными способами. Эстафеты. Подвижные игры. СФП. Техника безопасности. Правила и судейство соревнований по спортивным видам плавания.</p> <p>Модуль № 5 Аэробика и фитнес аэробика: Фитнес технологии различной направленности. Клас-</p>						

Тема. Основные вопросы	Формируемые компетенции	Семестр	Виды учебной работы, включая самостоятельную работу студентов и трудоемкость (в часах)			
			Лекции	Практические занятия	Лабораторные занятия	Самостоятельная работа
<p>сическая аэробика (низкоударная, высокоударная); силовая аэробика; оздоровительная аэробика, танцевальная аэробика. Силовые и функциональные тренинги, аэробный тренинг, стретчинг, элементы йоги, пилатес, шейпинг, элементы чирлидинга. Составление комплексов и композиций.</p> <p>Модуль №6 Физическая рекреация: Общеразвивающие упражнения, дыхательная гимнастика, корригирующая гимнастика, общая физическая подготовка с учетом нозологической группы. Доступные элементы подвижных и спортивных игр. Дартс. Бадминтон. Доступные виды легкой атлетики в зависимости от профиля заболевания. Оздоровительная ходьба с учетом двигательных и функциональных возможностей организма обучающегося. Шахматы. Плавание.</p> <p>Модуль № 7 Атлетическая гимнастика: Упражнения с отягощениями различной направленности. Формирование рациональной техники выполнения упражнений с утяжелителями, ган-</p>						

Тема. Основные вопросы	Формируемые компетенции	Семестр	Виды учебной работы, включая самостоятельную работу студентов и трудоемкость (в часах)			
			Лекции	Практические занятия	Лабораторные занятия	Самостоятельная работа
<p>телями, гириями, эспандером, металлическим грифом. Упражнения на тренажерных устройствах и станках. Упражнения со штангой. Пауэрлифтинг. Армрестлинг. СФП. Техника безопасности. Профилактика травматизма.</p> <p>Модуль №8</p> <p>Настольный теннис:</p> <p>Техника перемещения. Основная игровая стойка. Техника выполнения подач. Поддачи открытой стороной ракетки. Техника выполнения ударов. Техника выполнения оборонительных и атакующих ударов. Тактика парной игры. СФП. Правила и судейство игры. Учебно-тренировочная игра.</p>						
Итого			-	328	-	-

6 Перечень учебно-методического обеспечения для самостоятельной работы обучающихся по дисциплине

Методические указания (для самостоятельной работы)

1. Клименко А. А. Самостоятельные занятия физическими упражнениями : Методические указания для подготовки к практическим занятиям студентов бакалавриата и специалитета / А. А. Клименко, Е.Г. Плотников, В.В. Ильин - Краснодар: типография Куб.ГАУ, 2018.- 36 с. – Образовательный портал Кубанского ГАУ. - Режим доступа:

https://edu.kubsau.ru/file.php/163/11. MU_samostojatelnye_zanjatija_fiz. upr. 39 0394 v1 .

2. Клименко А. А. Основные аспекты методики самостоятельных занятий физическими упражнениями : Методические указания для подготовки к практическим занятиям студентов бакалавриата и специалитета / А. А. Клименко, Н. В. Славинский, А. А. Желтов - Краснодар: типография Куб.ГАУ, 2018.- 45 с. Образовательный портал Кубанского ГАУ. - Режим доступа: https://edu.kubsau.ru/file.php/163/5. MU_osnovnye_aspekty_metodiki_metodika_samostojatelnykh_zanjatii_fiz. upr. 390360 v1 .

7 Фонд оценочных средств для проведения промежуточной аттестации

7.1 Перечень компетенций с указанием этапов их формирования в процессе освоения АОПОП ВО

Номер семестра*	Этапы формирования и проверки уровня сформированности компетенций по дисциплинам, практикам в процессе освоения АОПОП ВО
ОК-8 — способность использовать методы и средства физической культуры для обеспечения полноценной социальной и профессиональной деятельности.	
Указываются номер семестра по возрастанию	Указываются последовательно дисциплины, практики
1	Физическая культура и спорт
1, 2, 3, 4, 5, 6	Элективные курсы по физической культуре и спорту

7.2 Описание показателей и критериев оценивания компетенций на различных этапах их формирования, описание шкалы оценивания

Планируемые результаты освоения компетенции (индикаторы достижения компетенции)	Уровень освоения				Оценочное средство
	неудовлетворительно (минимальный не достигнут)	удовлетворительно (минимальный, пороговый)	хорошо (средний)	отлично (высокий)	
ОК 8 - способность использовать методы и средства физической культуры для обеспечения полноценной социальной и профессиональной деятельности.					

Планируемые результаты освоения компетенции (индикаторы достижения компетенции)	Уровень освоения				Оценочное средство
	неудовлетворительно (минимальный не достигнут)	удовлетворительно (минимальный, пороговый)	хорошо (средний)	отлично (высокий)	
<p>Знать: - способы поддержания должного уровня физической подготовленности для обеспечения полноценной социальной и профессиональной деятельности.</p>	<p>Фрагментарные представления о способах поддержания должного уровня физической подготовленности для обеспечения полноценной социальной и профессиональной деятельности</p>	<p>Неполные представления о способах поддержания должного уровня физической подготовленности для обеспечения полноценной социальной и профессиональной деятельности</p>	<p>Сформированные, но содержащие отдельные пробелы представления о способах поддержания должного уровня физической подготовленности для обеспечения полноценной социальной и профессиональной деятельности</p>	<p>Сформированные систематические представления о способах поддержания должного уровня физической подготовленности для обеспечения полноценной социальной и профессиональной деятельности.</p>	<p>Реферат Кейс-задание Тест Вопросы и задания к зачету</p>

Планируемые результаты освоения компетенции (индикаторы достижения компетенции)	Уровень освоения				Оценочное средство
	неудовлетворительно (минимальный не достигнут)	удовлетворительно (минимальный, пороговый)	хорошо (средний)	отлично (высокий)	
<p>Уметь:</p> <p>- использовать знание способов поддержания должного уровня физической подготовленности для обеспечения полноценной социальной и профессиональной деятельности.</p>	<p>Фрагментарное использование способов поддержания должного уровня физической подготовленности для обеспечения полноценной социальной и профессиональной деятельности</p>	<p>Несистематическое использование способов поддержания должного уровня физической подготовленности для обеспечения полноценной социальной и профессиональной деятельности</p>	<p>В целом успешное, но содержащее отдельные пробелы использование способов поддержания должного уровня физической подготовленности для обеспечения полноценной социальной и профессиональной деятельности.</p>	<p>Сформированное умение осуществлять, использование способов поддержания должного уровня физической подготовленности для обеспечения полноценной социальной и профессиональной деятельности.</p>	
<p>Владеть:</p> <p>- основами управления своим временем, выстраивания и реализации траектории саморазвития.</p>	<p>Отсутствие навыков владения: методами физического воспитания и укрепления здоровья для достижения уровня физической подготовленности к полноценной социальной и профессиональной деятельности;</p> <p>- основами управления</p>	<p>Фрагментарное владение: методами физического воспитания укрепления здоровья для достижения уровня физической подготовленности к полноценной социальной и профессиональной деятельности;</p> <p>- основами управления</p>	<p>В целом успешное, но несистематическое владение методами: физического воспитания и укрепления здоровья для достижения уровня физической подготовленности к полноценной социальной и профессиональной деятельности;</p>	<p>Успешное и систематическое владение методами: физического воспитания и укрепления здоровья для достижения уровня физической подготовленности к полноценной социальной и профессиональной деятельности. ;</p> <p>- основами</p>	

Планируемые результаты освоения компетенции (индикаторы достижения компетенции)	Уровень освоения				Оценочное средство
	неудовлетворительно (минимальный не достигнут)	удовлетворительно (минимальный, пороговый)	хорошо (средний)	отлично (высокий)	
	своим временем, выстраивания и реализации траектории саморазвития.	своим временем, выстраивания и реализации траектории саморазвития.	- основами управления своим временем, выстраивания и реализации траектории саморазвития	управления своим временем, выстраивания и реализации траектории саморазвития.	

7.3 Типовые контрольные задания или иные материалы, необходимые для оценки знаний, умений, навыков, характеризующих этапы формирования компетенций в процессе освоения АОПОП ВО

Темы рефератов, рекомендуемые к написанию при изучении дисциплины «Элективные курсы по физической культуре и спорту»

1. Понятие «здоровье»
2. Значение здоровья для общества и каждого человека.
3. Общественное и индивидуальное здоровье.
4. Значение здоровья в спорте.
5. Здоровье и норма.
6. Что означает термин «практически здоров»?
7. Причины ухудшения здоровья современного человека. Факторы риска.
8. Значение регулярных занятий физическими упражнениями для сохранения и укрепления здоровья.
9. Механизм оздоровительного влияния физических упражнений. Опасность гипокинезии.
10. Понятие и содержание двигательной активности.
11. Двигательный режим: понятие, виды и содержание.
12. Влияние спорта на здоровье.
13. Врачебно-педагогический контроль за здоровьем спортсменов.
14. Факторы риска для здоровья в современном спорте.
15. Общие закономерности адаптации к физическим нагрузкам: понятие, стадии, виды.
16. Физиологические основы мышечной работы.
17. Статические нагрузки и механизм адаптации к ним.
18. Динамические нагрузки и механизм адаптации к ним.
19. Понятие о тренированности.
20. Общая и специальная тренированность.
21. Роль врача и тренера в тренированности.
22. Тренированность и спортивная форма.
23. Старость и старение.

24. Роль активного двигательного режима в замедлении старения.
25. Возрастные особенности стареющего организма.
26. Особенности занятий в пожилом возрасте.
27. Назвать основные причины, способствующие возникновению спортивной травмы в отдельных видах спорта (в зависимости от спортивной специализации).
28. Факторы, влияющие на возникновение травмы.
29. Характеристика спортивной травмы в зависимости от специализации.
30. Первая помощь в зависимости от характера травмы.
31. Понятие о спортивных травмах. Факторы, способствующие возникновению спортивной травмы и причины ее возникновения.
32. Профилактика спортивных травм.
33. Повреждения, требующие неотложной помощи.
34. Повреждения кожных покровов и первая помощь.
35. Раны и оказание первой помощи.
36. Ушибы. Механизм возникновения, клиническая картина, первая помощь.
37. Повреждения суставов. Первая помощь.
38. Растяжения и разрывы связок. Первая помощь.
39. Травмы менисков, клинические проявления, первая помощь.
40. Вывихи. Виды, механизм возникновения. Клиническая картина, первая помощь.
41. Спортивные переломы. Первая помощь.
42. Черепно-мозговая травма. Виды повреждений. Клинические симптомы, первая помощь.
43. Микротравматическая болезнь, причины возникновения, течение, клинические симптомы, возможные осложнения.
44. Наложение повязок при различных видах повреждений.
45. МЕРЫ ПРОФИЛАКТИКИ ТРАВМ.
46. Понятие о болезни (философско-клиническая концепция).
47. Этиология болезни.
48. Внешние причины болезни
49. Внутренние причины болезни
50. Иммуитет, виды иммуитета.
51. Особенности иммуитета у спортсменов.
52. Стресс. Связь стрессового синдрома с иммуитетом и состоянием здоровья.
53. Тип телосложения и оценка осанки.
54. Общие закономерности адаптации к физическим нагрузкам: понятие, стадии, виды.
55. Физиологические основы мышечной работы.
56. Статические нагрузки и механизм адаптации к ним.
57. Динамические нагрузки и механизм адаптации к ним.
58. Особенности врачебного контроля в зависимости от пола и возраста
59. Восстановление спортивной работоспособности в процессе тренировки и соревнований
60. Медицинско-спортивная экспертиза

Контрольные упражнения-тесты по дисциплине «элективные курсы по физической культуре и спорту»

Модуль №1

Контрольные упражнения-тесты по баскетболу

I курс

/п	Наименование упражнений-тестов	Пол	Оценки		
			отлично	хорошо	удов.
1	Штрафные броски (кол-во попаданий из 10 попыток)	м	6	5	4
		ж	5	4	3
2	Ведение мяча от пересечения средней и боковой линии по прямой, бросок в движении (кол-во правильных технических попаданий с 3-х попыток).	м	3	2	1
		ж	3	2	1
3	Челночный бег (ведение мяча от лицевой линии за центральный круг, поворот на 180 ⁰ с переводом мяча на левую руку, ведение за центр круга с переводом на правую руку, ведение до противоположной лицевой линии, поворот, ведение мяча до старта) (сек).	м	15,0	16,0	17,0
		ж	19,0	20,0	21,0

II курс

/п	Наименование упражнений-тестов	Пол	Оценки		
			отлично	хорошо	удов.
1	Ведение мяча, 2 шага – бросок в кольцо (6 попыток с каждой стороны щита)	м	5	4	3
		ж	5	4	3
2	Челночный бег (ведение мяча за центр круга, поворот, ведение мяча левой рукой за центральный круг, поворот, ведение мяча до кольца, бросок в движении с обязательным попаданием) (сек).	м	9,0	10,0	11,0
		ж	11,0	12,0	13,0
3	Боковые броски с 3-х секундной зоны (6 раз поочередно с каждой стороны) (кол-во попаданий).	м	5	4	3
		ж	5	4	3

III курс

/п	Наименование упражнений-тестов	Пол	Оценки		
			отлично	хорошо	удов.
1	Ведение мяча с центра площадки с броском в оба кольца с обязательным попаданием (сек).	м	16,0	17,0	18,0
		ж	21,0	22,0	23,0
2	Штрафные броски из 6-ти попыток (кол-во попаданий).	м	5	4	3
		ж	5	4	3
3	Двухсторонняя игра.	м	Оценка рациональных действий на площадке, знаний правил игры и жестов судьи.		
		ж			

Контрольные упражнения-тесты по волейболу.

I курс

/п	Наименование упражнений-тестов	Пол	Оценки		
			от лично	х орошо	уд ов.
1	Передача мяча сверху и снизу (кол-во раз).	м	12	10	8
		ж	10	8	7
2	Передача мяча через сетку сверху в парах (5-6 метров) (кол-во раз).	м	22	20	18
		ж	20	18	16
3	Подача мяча из пяти попыток избранным способом (кол-во попаданий)	м	5	4	3
		ж	5	4	3

II курс

/п	Наименование упражнений-тестов	Пол	Оценки		
			от лично	х орошо	уд ов.
1	Передача мяча сверху и снизу (кол-во раз).	м	16	14	12
		ж	14	12	10
2	Передача мяча через сетку сверху в парах (5-6 метров) (кол-во раз).	м	25	22	20
		ж	20	18	16
3	Подача мяча из пяти попыток избранным способом (кол-во попаданий)	м	5	4	3
		ж	5	4	3

III курс

/п	Наименование упражнений-тестов	Пол	Оценки		
			отлично	хорошо	удов.
1	Передача мяча сверху и снизу в движении на расстоянии 9м (кол-во раз).	м	16	14	12
		ж	14	12	10
2	Нападающий удар из 6-ти попыток. «Скидка» в прыжке одной или двумя руками (кол-во раз).	м	5	4	3
		ж	5	4	3
3	Двухсторонняя игра.	м	Оценка преподавателем рациональных действий на площадке, знаний правил игры и жестов судьи.		
	ж				

Контрольные упражнения-тесты по футболу

I курс

/п	Наименование упражнений-тестов	Оценки		
		отлично	хорошо	удов.
1	Бег 30м с ведением мяча (сек.).	4,5	4,6	4,7
2	Удар по мячу на дальность сумма ударов правой и левой ногой.	80	75	65

3	Жонглирование мячам.	25	20	15
---	----------------------	----	----	----

II курс

/п	Наименование упражнений-тестов	Оценки		
		отлично	хорошо	удов.
1	Удары по мячу на точность (число попаданий).	8	7	6
2	Ведение мяча 30м, обводка стоек и удар по воротам.	8,3	8,5	8,7
3	Жонглирование мячами.	30	25	20

III курс

III курс

/п	Наименование упражнений-тестов	Оценки		
		отлично	хорошо	удов.
1	Удары по мячу ногами с рук на дальность.	45	43	40
2	Бросок мяча на дальность.	30	26	24
3	Жонглирование мячами.	35	30	25
4	Двухсторонняя игра.	Оценка преподавателем рациональных действий на площадке, знаний правил игры и жестов судьи.		

Модуль №2

Контрольные упражнения-тесты по легкой атлетике (I – III курсы)

/п	Наименование упражнений-тестов	Оценки					
		юноши			девушки		
		отлично	хорошо	удов.	отлично	хорошо	удов.
1	Бег на 100 м (сек)	13,2	13,6	14,0	15,7	16,0	17,0
2	Бег на 400 м (сек)	65	68	72	80	85	90
3	Бег 3000 м (мин., сек)	12,00	12,35	13,10	-	-	-
4	Бег 2000 м (мин., сек)	-	-	-	10,15	10,50	11,15

Модуль №3

Контрольные упражнения-тесты по единоборствам (I – III курсы)

№ те-ста	Наименование упражнений-тестов	Оценки		
		отлично	хорошо	удов.
1.	Разгибания туловища назад из и. п. лежа на животе (кол-во раз)	60	50	40
2.	Подтягивания на перекладине	15	13	11
3.	Бег 3000м (мин)	12'30''	12'45''	13'10''
4.	Комплексное силовое упражнение: из исходного положения основная стойка – упор присев, далее прыжком упор лежа, затем прыжком упор присев и прыжок вверх (кол-во раз)	44	36	32
5.	Челночный бег 10 x 10 (сек)	27	28	29

Модуль №4

Контрольные упражнения-тесты по плаванию

I курс девушки, юноши

По пятибалльной системе оценивается техника плавания:

а) 25м – кроль на груди, с поворотом от стенки и проплытие еще 15м этим же стилем – оценка;

б) 25м – кроль на спине с поворотом от стенки и проплытие еще 15 м этим же способом – оценка;

в) техника плавания 25м – брасс на груди с поворотом от стенки и проплытие еще брассом 15м – оценка;

При выставлении оценки учитывается правильное выполнение в целом (координация, выдох в воду, работа рук и ног, цикл полностью).

II курс девушки

№ п/п	Контрольные упражнения - тесты	Оценки		
		отлично	хорошо	удов.
1.	Плавание 50м вольный стиль (мин., сек.)	0,54	1,03	1,14
2.	Плавание 100м вольный стиль (мин., сек.)	2,15	2,40	3,05

II курс юноши

№ п/п	Контрольные упражнения - тесты	Оценки		
		отлично	хорошо	удов.
1.	Плавание 50м вольный стиль (мин., сек.)	0,40	0,44	0,48
2.	Плавание 100м вольный стиль (мин., сек.)	1,40	1,50	2,00

III курс: девушки, юноши

Юноши: 12 – минутное плавание (тест К.Купера): преодолеть не менее 500 метров вольным стилем. С каждым семестром проплываемое расстояние увеличивается не менее чем на 25 метров.

Девушки: 12 – минутное плавание (тест К.Купера): преодолеть не менее 400 метров вольным стилем. С каждым семестром проплываемое расстояние увеличивается не менее чем на 25 метров.

По пятибалльной системе оценивается техника плавания:

- а) 25м – баттерфляй с поворотом от стенки и проплывание еще 15м этим же способом – оценка;
- б) техника ныряния в глубину и в длину;
- в) техника стартов.
- При выставлении оценки учитывается правильное выполнение в целом (координация, выдохи в воду, работа рук и ног, цикл полностью).

Модуль №5

Контрольные упражнения-тесты по аэробике и фитнес-технологиям

В качестве контрольного упражнения выступает презентация самостоятельно составленной композиции с правильно подобранным музыкальным сопровождением и рациональной последовательностью физических упражнений:

I курс – композиция составляется из 8-10-ти базовых шагов, продолжительностью 30-40сек;

II курс – из 10-16-ти базовых шагов и 2-3-х обязательных прыжков, продолжительностью 45-60сек;

III курс – из 16-20-ти базовых шагов, 2-3-х обязательных прыжков, в сочетании с 2-мя силовыми упражнениями, продолжительностью 60-75сек.

Выполнение данной композиции оценивается по сумме баллов:

1. Техника выполнения базовых шагов и прыжков – 1 балл;
2. Правильная последовательность - 1 балл;
3. Умение совмещать движения рук и ног – 1 балл;
4. Ритмичность и подбор музыкального сопровождения - 1 балл;
5. Выразительность исполнения – 1 балл.

Модуль №7

Контрольные упражнения-тесты по атлетической гимнастике (I – III курсы) Юноши

№ п/п	Наименование упражнений-тестов	Оценка в баллах		
		отлично	хорошо	удов.
1.	Поднимание гири 24 кг (рывок) до 70 кг	38	34	30
2.	Поднимание гири 24 кг (рывок) св. 70 кг	44	40	36

Модуль №8

Контрольные упражнения-тесты по настольному теннису

I курс

п/п	Наименование упражнений-тестов	Пол	Оценки		
			отлично	хорошо	удов.
1.	Показать правильные хваты ракетки. Стойка игрока при приеме подачи. Имитация движения игрока у стола, в 3 метровой зоне за 1мин количество раз.	м	25	20	15
		ж	20	15	10
2.	Удержание теннисного мяча на ракетке количество ударов в передвижении. Или набивание мяча ракеткой стоя на месте не	м	60	40	20

	менее 45 сек. В движении не менее 30 сек. С изменением высоты отскока мяча от ракетки.	ж	40	30	20
3	Выполнение правильной подачи без ошибок. Из них 50% подач слева, 50% подач, справа.	м	30	20	10
		ж	30	20	10

II курс

/п	Наименование упражнений-тестов	Пол	Оценки		
			отлично	хорошо	удов.
1.	Удержание мяча на столе до 200 ударов на двоих занимающихся, при совершении ошибки счет ведется сначала.	м	200	150	100
		ж	150	100	80
2.	Выполнение прыжков боком через гимнастическую скамейку толчком двумя ногами, за 40сек. количество. раз.	м	35	30	20
		ж	20	15	10
3.	Имитация перемещения приставными шагами в трех метровой зоне, влево вправо за 30 сек. количество раз.	м	25	20	15
		ж	20	15	10

III курс

№ /п	Наименование упражнений-тестов	Пол	Оценки		
			отлично	хорошо	удов.
1.	Выполнение упр. накат справа и слева по диагонали серия 20-40 ударов. Или удар подрезка справа и слева в любом направлении без ошибок 40 сек.	м	40	30	20
		ж	30	20	10
2.	Подача с разными вращениями, в разных направлениях без ошибок 40 попаданий.	м	40	30	20
		ж	30	20	10
3.	Двухсторонняя игра на счет	м, ж	Оценка рациональных действий занимающихся у стола, знаний правил игры.		

Контрольные упражнения-тесты по ОФП (I – III курсы)

№ теста	Наименование упражнений-тестов	Оценка					
		Девушки			Юноши		
		отлично	хорошо	удов.	отлично	хорошо	удов.
1	Бег на 100 м (сек)	16,5	17,0	16,5	13,5	14,8	15,1

2	Бег на 2 км (мин., сек)	10,30	11,15	10,30	–	–	–
3	Бег на 3 км (мин., сек)	–	–	–	12,30	13,30	14,00
4	Прыжок в длину с разбега (см)	320	290	270	430	390	380
5	Прыжок в длину с места толчком двумя ногами (см)	195	180	170	240	230	215
6	Сгибание и разгибание рук в упоре лежа (кол-во раз)	14	12	10	–	–	–
7	Подтягивание из виса на высокой перекладине (кол-во раз)	–	–	–	13	10	9
8	Поднимание туловища из положения лежа на спине (кол-во раз за 1 мин)	47	40	34	–	–	–
9	Наклон вперед из положения стоя с прямыми ногами на гимнастической скамье (см)	+16	+11	+8	+13	+7	+6

Кейс-задание

Кейс-метод - техника обучения, использующая описание реальных проблемных ситуаций.

При работе с кейсом обучающиеся осуществляют поиск, анализ дополнительной информации из различных областей знаний, в том числе связанных с будущей профессией. Суть его заключается в том, что **преподаватель** предлагает учащимся осмыслить реальную жизненную ситуацию, описание которой отражает не только какую-нибудь практическую проблему, но и актуализирует определенный комплекс знаний, который необходимо усвоить при разрешении данной проблемы. При этом сама проблема не имеет однозначных решений.

В кейс-методе происходит формирование проблемы и путей её решения на основе пакета материалов (кейса) с разнообразным описанием ситуации из различных источников: научной, специальной литературы, научно-популярных журналов, СМИ и др. В кейсе содержится неоднозначная информация по определенной проблеме. Такой кейс одновременно является и заданием, и источником информации для осознания вариантов эффективных действий. Будучи интерактивным методом обучения, он завоевывает, как показывает практика, позитивное отношение со стороны студентов, которые видят в нем игру, обеспечивающую освоение теоретических положений и овладение практическим использованием материала. При работе с кейсом у обучающихся формируются следующие компоненты ключевых компетенций: умения решать проблемы, общаться, применять предметные знания на практике, умение вести переговоры, брать на себя ответственность, толерантность, рефлексивные умения.

Кейс 1. «Болезнь и снижение адаптивности организма к изменениям внешней среды».

1. Раскройте внешние причины болезни:

- механические повреждения;
- действие высоких и низких температур;

- воздействие лучевой энергии;
- воздействие электрического тока на организм;
- действие химических факторов;
- биологические организмы как возбудители различных заболеваний человека;
- воздействие на психическую сферу человека;
- болезнетворное действие шума.

2. Охарактеризуйте внутренние причины болезни:

- конституция человека, выбор спортивной специализации с учетом типа телосложения и конституциональных особенностей.
- реактивность и ее виды;
- наследственность. Виды наследственности;
- наследственные заболевания.

3. Приведите меры снижения или устранения перечисленных причин болезни.

Кейс 2. «Определение и оценка физического развития спортсменов».

1. Дайте общую оценку физического развития по большинству оценок антропометрических показателей.

2. Раскройте тип телосложения и оценку осанки.

3. Укажите конкретные недостатки, выявленные методами соматоскопии, антропометрии.

4. Сформулируйте рекомендации:

а) по устранению выявленных недостатков средствами и методами основного вида спорта и дополнительными упражнениями;

б) по выбору средств и способов повышения физического развития применительно к избранному виду спорта.

Практические задания

1. Определите физическое развитие всеми описанными методами: соматоскопии; антропометрии; антропоскопическое определение типа конституции.

2. Оцените физическое развитие: методом стандартов; индексов; корреляции; перцентилей.

3. Напишите заключение с рекомендациями.

Кейс 3. «Методы исследования основных функциональных систем у спортсменов»

Практические задания

1. Определить частоту сердечных сокращений и дать характеристику пульсу.

2. Измерить артериальное давление, дать ему оценку.

3. Рассчитать по формулам: среднее артериальное давление; пульсовое давление; систолический объем крови; минутный объем крови; общее периферическое сопротивление сосудов.

4. Определить поверхность тела.

5. Определить тип кровообращения и дать ему оценку.

Пример

Частота сердечных сокращений у лиц взрослого возраста

60-80 уд/мин – нормальная ЧСС

80 – 100 уд/мин – ускоренная ЧСС

> 100 уд/мин – тахикардия

59-50 уд/мин – замедленная

< 50 уд/мин – брадикардия

Кейс 4. «Врачебно-педагогические наблюдения. Пробы с повторными нагрузками»

Практические задания

При сопоставлении показателей результативности и приспособляемости организма на повторные нагрузки формируется 5 вариантов оценки:

1. Высокая результативность и хорошая адаптация, почти не ухудшающаяся при повторении нагрузки и высоком уровне подготовленности спортсмена.
2. Низкая результативность и плохая адаптация говорят о плохой подготовленности. При этом показатели явно ухудшаются при повторении нагрузок.
3. Высокая результативность при плохой адаптации указывает на переутомление спортсмена.
4. Низкая результативность при хорошей адаптации свидетельствует о недостаточной тренированности или недостаточных волевых качествах.
5. Средняя результативность при хорошей приспособляемости или значительные колебания результативности и соответствующих изменениях процессов адаптации характерны для удовлетворительной подготовленности.

Пробы с повторными нагрузками позволяют оценивать в динамике специальную подготовленность спортсмена, вести коррекцию тренировочного процесса. Такое тестирование проводится обычно один раз в 1,5-2 месяца.

Пример

Вид спорта - л/атл.

Специализация - спринтер

Вид нагрузки - 30 м

Практическое занятие

Вид спорта - легкая атлетика

Специализация - спорт

Вид нагрузки - 30 м, 5 повт.

Нагрузка	Результат (с)	Тип реакции	Скорость восстановления.
1	3,7	Нормот.	Высокая
2	3,6	Нормот.	Высокая
3	3,6	Нормот.	Высокая
4	3,5	Нормот.	Высокая
5	3,6	Нормот.	Замедл.

Результативность - высокая

Адаптация - хорошая

Оценка - высокий уровень специальной подготовленности

Кейс 5. «Врачебно-педагогические наблюдения. Пробы с повторными нагрузками»

Функциональные пробы с повторными нагрузками используются для определения специальной тренированности спортсменов. Нагрузки, предлагаемые тренером и врачом, должны отвечать следующим требованиям:

1. Быть специфическими для основной соревновательной деятельности спортсмена.
2. Выполнять с максимально возможной интенсивностью.
3. Повторять с возможно малыми интервалами отдыха, но не менее 1,5-2 мин, с тем чтобы успеть исследовать ЧСС и АД в начале двух минут восстановления.

Результативность –

Адаптация –

Оценка –

Рекомендуемые нагрузки для разных видов спорта приведены в главе «Врачебно-педагогические наблюдения» данного пособия.

<i>Регистрация проб с повторными нагрузками</i>		
ки	Режим	трениров-
	Начало	настоящей
	Какую	работу
ли	Время	начала
ния	Самочувствие	перед
ми	Характер	проба-
ки	Характер	размин-
ки	Характер	нагруз-

Ис-ходные дан-ные	После повторений					Общий вы-вод
	1 -я нагрузка	2 -я нагрузка	3 -я нагрузка	4 -я нагрузка	5 -я нагрузка	
Ин-тервал						Работоспо-собность
Реак-ция						Реакция
Само-чувствие						Степень восстановления

Кейс 6. Самоконтроль

Самоконтроль - это систематические наблюдения спортсмена за определенными показателями своего здоровья. По динамике их сдвигов можно оценить состояние здоровья, влияние тренировочной нагрузки, эффективность тренировочного процесса. Эти сведения очень помогут тренеру и самому спортсмену.

Студенту необходимо заполнить анкету, недельный дневник и дать заключение.

Анкета

Ф.И.О. _____

Дата рождения _____

Семейное положение _____

Вид спорта _____

Специализация _____

Курс _____ Группа _____

Разряд _____

Жилищные условия _____

Питание _____

Вредные привычки _____

Переносимые заболевания _____

Состояние в настоящее время _____

Дата последней тренировки _____

Недельный дневник самоконтроля

Показатели	Г							В
	онед.	торн.	реда	етв.	яти.	убб.	оскр.	
Содержание и время тренировок или соревнований								
Масса тела								
ЧСС утром								
ЧСС вечером								
Сон								
Аппетит								
Усталость после тренировки								
Усталость на след. утро								
Желание тренироваться								
Нарушение режима								

Использование восстановительных средств (какие, когда, сколько)

Витамины _____

Углеводные смеси _____

Белковые препараты _____

Минеральные воды, препараты _____

Физиотерапия _____

Массаж _____

Энергетики _____

Адаптогены _____

Нарушение режима _____

Заключение _____



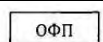

Кейс 7. «Общий и спортивный анамнез»

1. Общий анамнез

Ф.И.О. _____

Пример:

Время	Дни недели						
	П	В	С	Ч	П	С	В
6.00							
8.00							
10.00							
12.00							
14.00							
16.00							
18.00							
20.00							
22.00							

 — учеба  — работа  — ОФП  — Тр. — тренировка

 — соревнования  — обследования  — баня

2. Спортивный анамнез

Основной вид спорта _____
 Разряд _____
 Динамика спортивного мастерства Были ли явления перетренировки или перенапряжения (когда, причины, признаки)
 Спортивные травмы (когда, характер, локализация, лечение)

Участие в соревнованиях без достаточной подготовки, в болезненном состоянии (когда, последствия)

Величина нагрузки в предыдущем сезоне _____
 Общий километраж _____
 Тренировочных часов _____
 Количество соревнований _____
 Когда вышел на пик формы _____
 Как долго держалась форма _____
 Лучший результат _____
 Какие были недостатки тренировочного процесса _____
 Что необходимо предпринять, чтобы они не повторились _____
 Продолжительность и характер отдыха _____

Тестовые задания

1. Что такое физическая культура?

- а) составная часть культуры, область социальной деятельности, представляющая собой совокупность духовных и материальных ценностей, создаваемых и используемых обществом в целях физического развития человека, укрепления его здоровья и совершенствования его двигательной активности.
- б) процесс становления, формирования и последующего изменения на протяжении индивидуальной жизни естественных морфо-функциональных свойств человеческого организма.
- в) определенные социально обусловленные совокупности биологических и психологических свойств человека, выражающих его физическую готовность осуществлять активную двигательную деятельность.

2. Что такое физическое упражнение?

- а) составная часть культуры, область социальной деятельности, представляющая собой совокупность духовных и материальных ценностей, создаваемых и используемых обществом в целях физического развития человека, укрепления его здоровья и совершенствования его двигательной активности.

- б) двигательные действия, которые развивают физические качества, укрепляют здоровье и повышают работоспособность человека.
- в) определенная мера влияния физических упражнений на организм занимающихся.

3. Что такое физическое воспитание?

- а) педагогический процесс, направленный на формирование здорового, физически и духовно совершенного, морально стойкого подрастающего поколения, на укрепления здоровья, повышения работоспособности, творческого долголетия и продления жизни человека.
- б) определенные социально обусловленные совокупности биологических и психологических свойств человека, выражающих его физическую готовность осуществлять активную двигательную деятельность.
- в) количество движений, выполняемых в течение какого – то времени.

4. Что такое техника физических упражнений?

- а) это способы выполнения двигательных действий, с помощью которых двигательная задача решается целесообразно с относительно большей эффективностью.
- б) это состав и последовательность движений и элементов, входящих в двигательное действие.
- в) это отдельные элементы и особенности выполнения целостного двигательного действия, которые во многом зависят и от индивидуальных особенностей человека.

5. Что такое здоровье?

- а) это когда все органы человеческого тела в порядке, функционируют в пределах нормы и даже могут при необходимости работать со значительным превышением нормы.
- б) это состояние полного физического, душевного и социального благополучия, а не только отсутствие болезни или физических дефектов.
- в) это преобладание у человека хорошего настроения, его уверенности в своем будущем, положительный настрой на преодоление трудностей и неблагоприятных ситуаций в отличие от упаднического настроения, вызывающего отрицательные эмоции и даже депрессию.

6. «Здоровый образ жизни»?

- а) это состояние полного физического, душевного и социального благополучия, а не только отсутствие болезни или физических дефектов.
- б) это способность человека выполнять определенную физическую работу в течение длительного времени без снижения ее качества и производительности.
- в) это индивидуальная система поведения человека, направленная на сохранение и укрепление его здоровья.

7. Что такое утомление?

- а) свойства человека, обеспечивающие ему возможность совершить движения за минимально короткое время.
- б) состояние организма, возникающее под влиянием той или иной работы и характеризующееся временным снижением работоспособности.

в) процесс повышения максимально возможной скорости сокращения мышц.

8. Что такое утренняя гимнастика?

а) состояние организма, возникающее под влиянием той или иной работы и характеризующееся временным снижением работоспособности.

б) система мероприятий, направленная на повышение устойчивости организма к многообразным влияниям внешней среды.

в) комплекс физических упражнений, обеспечивающий постепенный переход от сна к бодрствованию.

9. Что такое закаливание организма?

а) система мероприятий, направленная на повышение устойчивости организма к многообразным влияниям внешней среды.

б) способность человека преодолевать внешнее сопротивление или противостоять ему за счет мышечных усилий.

в) процесс повышения максимально возможного напряжения мышц.

10. Гибкость - это?

а) свойства человека, обеспечивающие ему возможность совершать движения за минимально короткое время.

б) анатомо-морфологические свойства двигательного аппарата человека, позволяющие ему совершать движения с большой амплитудой.

в) способность человека преодолевать внешнее сопротивление или противостоять ему за счет мышечных усилий.

11. Физическая культура представляет собой...

а) учебный предмет в школе;

б) выполнение упражнений;

в) процесс совершенствования возможностей человека;

г) часть человеческой культуры.

12. Отличительным признаком физической культуры является...

а) воспитание физических качеств и обучение двигательным действиям;

б) физическое совершенство;

в) выполнение физических упражнений;

г) занятия в форме уроков.

13. Под физическим развитием понимается...

а) процесс изменения морфофункциональных свойств организма на протяжении жизни;

б) размеры мускулатуры, форма тела, функциональные возможности дыхания и кровообращения, физическая работоспособность;

в) процесс совершенствования физических качеств при выполнении физических упражнений;

г) уровень, обусловленный наследственностью и регулярностью занятий физической культурой и спортом.

14. Физическая подготовка представляет собой ...

а) процесс обучения движениям и воспитания физических качеств;

б) уровень развития, характеризующийся высокой работоспособностью;

в) физическое воспитание с ярко выраженным прикладным эффектом;

г) процесс укрепления здоровья и повышения двигательных возможностей.

15. Физическими упражнениями называются...

- а) двигательные действия, с помощью которых развивают физические качества и укрепляют здоровье;
- б) двигательные действия, дозируемые по величине нагрузки и продолжительности выполнения;
- в) движения, выполняемые на уроках физической культуры и во время утренней гимнастики;
- г) формы двигательных действий, способствующие решению задач физического воспитания.

16. Использование в тренировке последовательно сменяющихся упражнений и снарядов характерно для ... метода регламентации двигательной активности

- а) повторного;
- б) кругового;
- в) интервального;
- г) игрового.

17. Техникой физических упражнений принято называть...

- а) способ целесообразного решения двигательной задачи;
- б) способ организации движений при выполнении упражнений;
- в) состав и последовательность движений при выполнении упражнений;
- г) рациональную организацию двигательных действий.

18. Результатом выполнения силовых упражнений с небольшим отягощением и предельным количеством повторений является...

- а) быстрый рост абсолютной силы;
- б) увеличение собственного веса;
- в) увеличение физиологического поперечника мышц;
- г) повышение опасности перенапряжения.

19. Для воспитания скоростных способностей используются...

- а) двигательные действия, выполняемые с максимальной интенсивностью;
- б) силовые упражнения, выполняемые в высоком темпе;
- в) подвижные и спортивные игры;
- г) упражнения с отягощением.

20. Комплекс функциональных свойств организма, составляющих основу способности противостоять утомлению в различных видах деятельности, принято называть...

- а) координационно-двигательной выносливостью;
- б) спортивной формой;
- в) общей выносливостью;
- г) подготовленностью.

21. Для воспитания гибкости используются...

- а) движения рывкового характера;
- б) движения, выполняемые с большой амплитудой;
- в) пружинящие движения;
- г) маховые движения с отягощением и без него.

22. Наиболее распространенным методом совершенствования скоростно-силовых способностей является...

- а) интервальная тренировка;
- б) метод повторного выполнения упражнений;
- в) метод выполнения упражнений с переменной интенсивностью;
- г) метод расчленено-конструктивного упражнения.

23. Систематически и грамотно организованные занятия физическими упражнениями укрепляют здоровье так как ...

- а) поступают питательные вещества к системам организма;
- б) повышаются возможности дыхательной системы;
- в) организм легче противостоит простудным и инфекционным заболеваниям;
- г) способствуют повышению резервных возможностей организма.

24. Под здоровьем понимают такое состояние человека, при котором ...

- а) его органы и системы работают эффективно и экономно;
- б) быстро восстанавливается после физических и психических нагрузок;
- в) легко переносятся неблагоприятные климатические условия;
- г) наблюдается все перечисленное.

25. Здоровый образ жизни – это способ жизнедеятельности, направленный на ...

- а) развитие физических качеств людей;
- б) поддержание высокой работоспособности людей;
- в) сохранения и укрепления здоровья людей;
- г) подготовку к профессиональной деятельности.

26. Главной причиной нарушения осанки является ...

- а) привычка к определенным позам;
- б) слабость мышц;
- в) отсутствие движений во время школьных уроков;
- г) ношение сумки, портфеля на одном плече.

27. Из каких двух дисциплин состоит биатлон?

- а) Прыжки на батуте и стрельба из винтовки
- б) Бег на лыжах на большие дистанции и прыжки на батуте
- в) Бег на лыжах на большие дистанции и стрельба из винтовки

28. По прошествии какого времени боксёру объявляют нокаут?

- а) 5 секунд
- б) 10 секунд
- в) 15 секунд

29. Помимо традиционных Олимпийских игр, существуют такие же соревнования для людей, страдающих физическими недостатками.

Как они называются?

- а) Олимпийские игры для инвалидов
- б) Другие Олимпийские игры
- в) Параолимпийские игры

30. Какой из стилей плавания считается самым быстрым?

- а) Брасс

- б) Кроль
- в) Баттерфляй

31. Дзюдо - это самостоятельный вид спорта, но первоначально он был частью другого вида единоборств. Как называется это единоборство?

- а) Каратэ
- б) Тэйквандо
- в) Джиу-джитсу

32. Какими частями тела можно пользоваться в греко-римской борьбе?

- а) Кистями рук
- б) Всец рукой
- в) Руками и ногами

33. Назовите главные принципы кодекса спортивной чести «Фэйр Плэй».

- а) сохранять чувство собственного достоинства при любых обстоятельствах;
- б) не стремиться к победе любой ценой; на спортивной площадке сохранять честь и благородство;
- в) сочетание физического совершенства с высокой нравственностью;
- г) относиться с уважением и быть честным по отношению к соперникам, судьям, зрителям.

34. Назовите основные физические качества человека:

- а) быстрота, сила, смелость, гибкость;
- б) быстрота, сила, ловкость, гибкость, выносливость;
- в) быстрота, сила, смелость, аккуратность, гибкость;
- г) быстрота, сила, ловкость, гибкость, внимательность.

35. Свойство опорно-двигательного аппарата, обуславливающее возможность выполнения движений с большой амплитудой, обозначается как...

- а) гибкость;
- б) ловкость;
- в) быстрота;
- г) реакция.

36. С помощью какого теста определяется ловкость?

- а) 6-ти минутный бег;
- б) подтягивание;
- в) челночный бег;
- г) бег 100 метров.

37. Метод равномерного непрерывного упражнения является наиболее распространенным при воспитании...

- а) специальной выносливости;
- б) скоростной выносливости;
- в) общей выносливости;
- г) элементарных форм выносливости.

38. Физические упражнения, используемые для исправления различных деформаций опорно-двигательного аппарата, называются...

- а) подводящими;
- б) корригирующими;
- в) имитационными;
- г) общеразвивающими.

39. Назовите размеры волейбольной площадки:

- а) 6м x 9м;
- б) 6м x 12м;
- в) 9м x 12м;
- г) 9м x 18м.

40. Укажите, решение, каких задач характерно для основной части урока физической культуры?

- а) Функциональная подготовка организма;
- б) Разучивание двигательных действий;
- в) Коррекция осанки;
- г) Воспитание физических качеств;
- д) Восстановление работоспособности;
- е) Активизация внимания.

Заключительный контроль

Заключительный контроль (промежуточная аттестация) подводит итоги изучения дисциплины «Элективные курсы по физической культуре».

Учебным планом по данной дисциплине предусмотрен зачет.

7.4 Методические материалы, определяющие процедуры оценивания знаний, умений и навыков, характеризующих этапы формирования компетенций

Процедуры оценивания знаний, умений и навыков и опыта проводятся в соответствии с Пл КубГАУ 2.5.1 Текущий контроль успеваемости и промежуточная аттестация обучающихся.

Критерии оценки реферата:

Оценка «отлично» выставляется, если тема глубоко изучена, обобщен отечественный зарубежный опыт, представлена и хорошо аргументирована авторская позиция по ключевым вопросам темы, приводятся различные точки зрения ученых, осуществлен системный анализ фактического материала, действующей нормативно-правовой базы, предложения и рекомендации обоснованы, оформление работы полностью соответствует требованиям; реферат хорошо структурирован;

Оценка «хорошо» выставляется, если тема раскрыта, систематизирован отечественный и зарубежный опыт, установлены причинно-следственные связи, однако не прослеживается обоснованная авторская позиция по ключевым

вопросам темы исследования, не приводятся различные точки зрения ученых, анализ фактического материала и действующей нормативно-правовой базы не носит системного характера, в ходе исследования применяется метод сравнения и статистические методы, предложения и рекомендации актуальны, однако носят общий характер, оформление работы не полностью соответствует требованиям, реферат хорошо структурирован;

Оценка «удовлетворительно» выставляется, если тема раскрыта, изложение описательное со ссылками на первоисточник, отсутствует обоснованная авторская позиция по ключевым вопросам темы исследования, отсутствуют различные точки зрения ученых, отсутствует анализ фактического материала, действующей нормативно-правовой базы, в ходе исследования применяется исключительно метод сравнения, отсутствуют предложения и рекомендации по изученной проблеме, либо они не новы или недостоверны, оформление работы не полностью соответствует требованиям; реферат плохо структурирован;

Оценка «неудовлетворительно» выставляется, если тема не раскрыта, изложение описательное, отсутствуют ссылки на первоисточник, отсутствует авторская позиция, отсутствует фактический материал, а также ссылки на действующие нормативно-правовые акты, в ходе исследования применяется исключительно метод сравнения, отсутствуют предложения и рекомендации автора по изученной проблеме, либо они не новы или недостоверны, оформление работы не соответствует требованиям; реферат плохо структурирован.

Критерии оценки кейс-задания

Оценка «отлично» – при наборе в 5 баллов.

Оценка «хорошо» – при наборе в 4 балла.

Оценка «удовлетворительно» – при наборе в 3 балла.

Оценка «неудовлетворительно» – при наборе в 2 балла.

Критерии оценки знаний при проведении тестирования

Оценка «отлично» выставляется при условии правильного ответа не менее чем 85 % тестовых заданий;

Оценка «хорошо» выставляется при условии правильного ответа не менее чем 70 % тестовых заданий;

Оценка «удовлетворительно» выставляется при условии правильного ответа не менее 51 %;

Оценка «неудовлетворительно» выставляется при условии правильного ответа менее чем на 50 % тестовых заданий.

Критерии оценки знаний обучающихся на зачете

Оценка «зачтено» должна соответствовать параметрам любой из положительных оценок («отлично», «хорошо», «удовлетворительно»), «не зачтено» — параметрам оценки «неудовлетворительно».

Оценка «отлично» выставляется обучающемуся, который обладает всесторонними, систематизированными и глубокими знаниями материала учеб-

ной программы, умеет свободно выполнять задания, предусмотренные учебной программой, усвоил основную и ознакомился с дополнительной литературой, рекомендованной учебной программой. Как правило, оценка «отлично» выставляется обучающемуся усвоившему взаимосвязь основных положений и понятий дисциплины в их значении для приобретаемой специальности, проявившему творческие способности в понимании, изложении и использовании учебного материала, правильно обосновывающему принятые решения, владеющему разносторонними навыками и приемами выполнения практических работ.

Оценка «хорошо» выставляется обучающемуся, обнаружившему полное знание материала учебной программы, успешно выполняющему предусмотренные учебной программой задания, усвоившему материал основной литературы, рекомендованной учебной программой. Как правило, оценка «хорошо» выставляется обучающемуся, показавшему систематизированный характер знаний по дисциплине, способному к самостоятельному пополнению знаний в ходе дальнейшей учебной работы и профессиональной деятельности, правильно применяющему теоретические положения при решении практических вопросов и задач, владеющему необходимыми навыками и приемами выполнения практических работ.

Оценка «удовлетворительно» выставляется обучающемуся, который показал знание основного материала учебной программы в объеме, достаточном и необходимым для дальнейшей учебы и предстоящей работы по специальности, справился с выполнением заданий, предусмотренных учебной программой, знаком с основной литературой, рекомендованной учебной программой. Как правило, оценка «удовлетворительно» выставляется обучающемуся, допустившему погрешности в ответах на экзамене или выполнении экзаменационных заданий, но обладающему необходимыми знаниями под руководством преподавателя для устранения этих погрешностей, нарушающему последовательность в изложении учебного материала и испытывающему затруднения при выполнении практических работ.

Оценка «неудовлетворительно» выставляется обучающемуся, не знающему основной части материала учебной программы, допускающему принципиальные ошибки в выполнении предусмотренных учебной программой заданий, неуверенно с большими затруднениями выполняющему практические работы. Как правило, оценка «неудовлетворительно» выставляется обучающемуся, который не может продолжить обучение или приступить к деятельности по специальности по окончании университета без дополнительных занятий по соответствующей дисциплине.

8 Перечень основной и дополнительной литературы

Основная учебная литература

1. Витун Е.В. Современные системы физических упражнений, рекомендованные для студентов [Электронный ресурс]: учебное пособие/ Е.В. Витун В.Г. Витун - Электрон. текстовые данные – Оренбург: Оренбургский государственный университет, ЭБС АСВ, ИПК «Университет», 2017 -111с-978-5-7410-1674-9 – Режим доступа : <http://www.iprbookshop.ru/71324.html>. - ЭБС «IPRbooks»

2. Клименко А.А. Физическая культура: учебное пособие/ А.А. Клименко; Куб.гос.аграр.ун-т. – Краснодар, 2016. – 126с. – ISBN 978-5-00097-029-4 : Б/ц. – В списке публикаций кафедры. - Режим доступа : <https://kubsau.ru/upload/iblock/f54/f54eaa9a6cf489e4bf1e2b837d0530dc.pdf>

3. Князев В.М. Физическая культура в высших учебных заведениях России [Электронный ресурс]: / В.М. Князев, С.С. Прокопчук – Электрон. текстовые данные – СПб:Университет ИТМО, 2013 – 169с -2227- 8397 – Режим доступа: <http://www.iprbookshop.ru/68724.html>. - ЭБС «IPRbooks»

Дополнительная учебная литература

1. Мельников А. И. Обучение основам игры в дартс : Методические указания / А. И. Мельников, З.В. Кузнецова, М.М. Омельченко, А. В. Служителей - Краснодар: КубГАУ, 2019. В списке публикаций кафедры. Режим доступа:

<https://kubsau.ru/upload/iblock/3fb/3fb3db2bfdaa35d0b3e47f6e1038c0b1.pdf>

2. Ильницкая Т. А. Физическая культура и спорт : Методические указания / Т. А. Ильницкая, Т.В. Ковалёва – Краснодар : КубГАУ, 2019. В списке публикаций кафедры. Режим доступа:

<https://kubsau.ru/upload/iblock/f46/f4624992e397cfd5b682bdc3a27ba6e5.pdf>

3. Печерский С.А. Теория и практика любительского бокса: Учебно- методическое пособие / Печерский С. А., Яни А. В., Яткин И. В. - Краснодар : КубГАУ, 2019. – 85 с. - Образовательный портал Кубанского ГАУ. - Режим доступа:

https://edu.kubsau.ru/file.php/163/Dokument_VOKS_513191_v1_

9 Перечень ресурсов информационно-телекоммуникационной сети «Интернет»

Электронно-библиотечные системы

№	Наименование ресурса	Тематика	Начало действия и срок действия договора	Наименование организации и номер договора

1	Znanium.com	Универсальная	17.07.2019 16.07.2020 17.07.2020 16.01.2021	Договор № 3818 ЭБС от 11.06.19 Договор 4517 ЭБС 03.07.20
2	Издательство «Лань»	Ветеринария Сельск. хоз-во Технология хранения и переработки пищевых продуктов	13.01.2020 12.01.2021	ООО «Изд-во Лань» Контракт №940 от 12.12.19
3	IPRbook	Универсальная	12.11.2019 11.05.2020 12.05.2020 11.11.2020	ООО «Ай Пи Эр Медиа» Лицензионный договор №5891/19 от 12.11.19 ООО «Ай Пи Эр Медиа» Лицензионный договор №6707/20 от 06.05.20

Рекомендуемые интернет-сайты:

1. Физическая культура будущего <http://fizkult-ura.ru/books/sambo/9>
2. Физическая культура будущего <http://fizkult-ura.ru/books/boxing/6>
3. Физическая культура будущего http://fizkult-ura.ru/books/volnay_borba/1
4. Физическая культура будущего http://fizkult-ura.ru/books/g_r_borba/1
5. Физическая культура будущего <http://fizkult-ura.ru/books/basketball/6>
6. Физическая культура будущего <http://fizkult-ura.ru/books/aerobics/2>

10 Методические указания для обучающихся по освоению дисциплины

1. Быков М. В. Методика судейства соревнований по футболу: Методические указания к проведению внутривузовских соревнований по футболу/ М. В. Быков, М. В. Быкова, В. А. Белова, В. Ю. Лемиш. - Краснодар: КубГАУ, 2019. В списке публикаций кафедры. Режим доступа <https://kubsau.ru/upload/iblock/8a9/8a9af6e855174a4ad960cacc8399d941.pdf>

2. Белова В. А. Методика обучения подачи на занятиях по волейболу : Методические указания к проведению занятий по волейболу/ В. А. Белова, М. В. Быков, М. В. Быкова - Краснодар: КубГАУ, 2019. В списке публикаций кафедры. Режим доступа: <https://kubsau.ru/upload/iblock/8a9/8a972a833819fec21629008b80c7da3.pdf>

3. Ильницкая Т. А. Элективные курсы по физической культуре и спорту : Методические указания / Т. А. Ильницкая, Е.А. Калашник - Краснодар: КубГАУ, 2019. Режим доступа: https://edu.kubsau.ru/file.php/163/EHlektivnye_kursy_po_FK_i_S_525457_v1 .
4. Ильницкая Т. А. Основы технико-тактических действий в бадминтоне : Методические указания / Т. А. Ильницкая, С. А. Печерский – Краснодар : КубГАУ, 2019. Образовательный портал Кубанского ГАУ. - Режим доступа: https://edu.kubsau.ru/file.php/163/Osnovy_tekhniko-takticheskikh_deistvii_v_badmintone_519067_v1 .
5. Печерский С. А. Спортивные игры в вузе (баскетбол, волейбол, минифутбол) : Методические указания / С. А. Печерский, Ю. В. Соболев, М. М. Омельченко, А. И. Мельников, М. В. Быков – Краснодар : КубГАУ, 2019. Образовательный портал Кубанского ГАУ. - Режим доступа: https://edu.kubsau.ru/file.php/163/Sportivnye_igry_v_VUZE_517392_v1 .
6. Мельников А. И. Обучение основам игры в дартс : Методические указания / А. И. Мельников, З.В. Кузнецова, М.М. Омельченко, А. В. Служителев - Краснодар: КубГАУ, 2019. В списке публикаций кафедры. Режим доступа: <https://kubsau.ru/upload/iblock/3fb/3fb3db2bfdaa35d0b3e47f6e1038c0b1.pdf>
7. Ильницкая Т. А. Физическая культура и спорт : Методические указания / Т. А. Ильницкая, Т.В. Ковалёва – Краснодар : КубГАУ, 2019. В списке публикаций кафедры. Режим доступа: <https://kubsau.ru/upload/iblock/f46/f4624992e397cfd5b682bdc3a27ba6e5.pdf>

11 Перечень информационных технологий, используемых при осуществлении образовательного процесса по дисциплине, включая перечень программного обеспечения и информационных справочных систем

Информационные технологии, используемые при осуществлении образовательного процесса по дисциплине позволяют: обеспечить взаимодействие между участниками образовательного процесса, в том числе синхронное и (или) асинхронное взаимодействие посредством сети "Интернет"; фиксировать ход образовательного процесса, результатов промежуточной аттестации по дисциплине и результатов освоения образовательной программы; организовать процесс образования путем визуализации изучаемой информации посредством использования презентаций, учебных фильмов; контролировать результаты обучения на основе компьютерного тестирования.

11.1 Перечень лицензионного ПО

№	Наименование	Краткое описание
1	Microsoft Windows	Операционная система
2	Microsoft Office (включает Word, Excel, PowerPoint)	Пакет офисных приложений
3	Система тестирования INDIGO	Тестирование

11.2 Перечень профессиональных баз данных и информационных справочных систем

№	Наименование	Тематика	Электронный адрес
1	Научная электронная библиотека eLibrary	Универсальная	https://www.elibrary.ru/defaultx.asp

12 Материально-техническое обеспечение обучения по дисциплине для лиц с ОВЗ и инвалидов

Входная группа в главный учебный корпус и корпус зооинженерного факультета оборудован пандусом, кнопкой вызова, тактильными табличками, опорными поручнями, предупреждающими знаками, доступным расширенным входом, в корпусе есть специально оборудованная санитарная комната. Для перемещения инвалидов и ЛОВЗ в помещении имеется передвижной гусеничный ступенькоход. Корпуса оснащены противопожарной звуковой и визуальной сигнализацией.

Планируемые помещения для проведения всех видов учебной деятельности

№ п/п	Наименование учебных предметов, курсов, дисциплин (модулей), практики, иных видов учебной деятельности, предусмотренных учебным планом образовательной программы	Наименование помещений для проведения всех видов учебной деятельности, предусмотренной учебным планом, в том числе, помещений для самостоятельной работы, с указанием перечня основного оборудования, учебно-наглядных пособий и используемого программного обеспечения	Адрес (местоположение) помещений для проведения всех видов учебной деятельности, предусмотренной учебным планом (в случае реализации образовательных программ в сетевой форме дополнительно указывается наименование организации, с которой заключен договор)
1	2	3	4
1.	Элективные курсы по физической культуре и спорту	Помещение №22 СОЦ, площадь — 2 835,5кв.м; учебная аудитория для проведения занятий семинарского типа, курсового проектирования (выполнения курсовых работ), групповых и индиви-	350044, Краснодарский край, г. Краснодар, ул. им. Калинина, 13

№ п/п	Наименование учебных предметов, курсов, дисциплин (модулей), практики, иных видов учебной деятельности, предусмотренных учебным планом образовательной программы	Наименование помещений для проведения всех видов учебной деятельности, предусмотренной учебным планом, в том числе, помещений для самостоятельной работы, с указанием перечня основного оборудования, учебно-наглядных пособий и используемого программного обеспечения	Адрес (местоположение) помещений для проведения всех видов учебной деятельности, предусмотренной учебным планом (в случае реализации образовательных программ в сетевой форме дополнительно указывается наименование организации, с которой заключен договор)
1	2	3	4
		<p>дуальных консультаций, текущего контроля и промежуточной аттестации; Спортивный инвентарь: волейбольные стойки — 2 шт., стойки для бадминтона — 2 шт., ворота футбольные — 4 шт., ворота гандбольные — 2 шт., стойки баскетбольные — 4 шт., шведские стенки — 22 шт., скалодром — 1 шт., прочий спортивный инвентарь.</p> <p>Помещение №23 СОЦ, площадь — 52,4кв.м; учебная аудитория для проведения занятий семинарского типа, курсового проектирования (выполнения курсовых работ), групповых и индивидуальных консультаций, текущего контроля и промежуточной аттестации; Спортивный инвентарь: парты — 10 шт., доска школьная — 1 шт., стол преподавателя — 1 шт., прочий спортивный инвентарь.</p> <p>Помещение №16 СОЦ, площадь — 48,2кв.м; учебная аудитория для проведения занятий семинарского типа, курсового проектирования (выполнения курсовых работ), групповых и индивидуальных консультаций, текущего контроля и промежуточной аттестации; Спортивный инвентарь: столы шахматные — 8 шт., наборы шахмат — 21 шт., доска магнитная с шахматами — 1 шт., прочий спортивный инвентарь.</p> <p>Помещение №34 СОЦ, площадь — 146,3кв.м; Учебная аудитория для проведения занятий семинарского типа, курсового проектирования (выполнения курсовых работ), групповых и индивидуальных консультаций; Спортивный инвентарь: шведские лестницы — 6 шт., маты — 56 шт. скамья гимнастическая — 1 шт., прочий спортивный инвентарь.</p> <p>Помещение №40-41 СОЦ, площадь — 183,4кв.м; Учебная аудитория для проведения занятий семинарского типа, курсового проектирования (выполнения курсовых работ), групповых и индивидуальных консультаций; Спортивный инвентарь: столы теннис-</p>	

№ п/п	Наименование учебных предметов, курсов, дисциплин (модулей), практики, иных видов учебной деятельности, предусмотренных учебным планом образовательной программы	Наименование помещений для проведения всех видов учебной деятельности, предусмотренной учебным планом, в том числе, помещений для самостоятельной работы, с указанием перечня основного оборудования, учебно-наглядных пособий и используемого программного обеспечения	Адрес (местоположение) помещений для проведения всех видов учебной деятельности, предусмотренной учебным планом (в случае реализации образовательных программ в сетевой форме дополнительно указывается наименование организации, с которой заключен договор)
1	2	3	4
		<p>ные — 8 шт., стол преподавателя — 1 шт., скамья гимнастическая — 1 шт., прочий спортивный инвентарь.</p> <p>Помещение №45 СОЦ, площадь — 226,1кв.м; Учебная аудитория для проведения занятий семинарского типа, курсового проектирования (выполнения курсовых работ), групповых и индивидуальных консульт;</p> <p>Спортивный инвентарь: боксерский ринг — 1 шт.; боксерские груши — 9 шт.; шведские лестницы — 2 шт., скамья гимнастическая — 1 шт., прочий спортивный инвентарь.</p> <p>Помещение №3 СОЦ, площадь — 103,7кв.м; Учебная аудитория для проведения занятий семинарского типа, курсового проектирования (выполнения курсовых работ), групповых и индивидуальных консультаций;</p> <p>Спортивный инвентарь: тренажеры - 15; шведская стенка - 2; штанги-2 шт. гири, гантели - 64 шт. столы для армрестлинга - 4 шт. Прочий спортивный инвентарь</p> <p>Помещение №13 СОЦ, площадь — 209,7кв.м; Учебная аудитория для проведения занятий семинарского типа, курсового проектирования (выполнения курсовых работ), групповых и индивидуальных консульт;</p> <p>Спортивный инвентарь: тренажеры - 26; шведская стенка - 2., прочий спортивный инвентарь.</p> <p>Помещение № СОЦ, площадь — 610,2кв.м; Учебная аудитория для проведения занятий семинарского типа, курсового проектирования (выполнения курсовых работ), групповых и индивидуальных консульт;</p> <p>Спортивный инвентарь: дорожки плавательные 25 м. — 6 шт., прочий спортивный инвентарь.</p> <p>Помещение №34 СОЦ, площадь — 230,6кв.м; Учебная аудитория для проведения занятий семинарского типа, курсового проектирования (выполнения</p>	

№ п/п	Наименование учебных предметов, курсов, дисциплин (модулей), практики, иных видов учебной деятельности, предусмотренных учебным планом образовательной программы	Наименование помещений для проведения всех видов учебной деятельности, предусмотренной учебным планом, в том числе, помещений для самостоятельной работы, с указанием перечня основного оборудования, учебно-наглядных пособий и используемого программного обеспечения	Адрес (местоположение) помещений для проведения всех видов учебной деятельности, предусмотренной учебным планом (в случае реализации образовательных программ в сетевой форме дополнительно указывается наименование организации, с которой заключен договор)
1	2	3	4
		<p>курсовых работ), групповых и индивидуальных консультаций; Спортивный инвентарь: щиты для дартса — 6 шт.; волейбольные стойки — 2 шт., прочий спортивный инвентарь.</p> <p>Помещение №221 ГУК, площадь — 101м²; посадочных мест — 95; учебная аудитория для проведения занятий лекционного типа, занятий семинарского типа, для самостоятельной работы, курсового проектирования (выполнения курсовых работ), групповых и индивидуальных консультаций, текущего контроля и промежуточной аттестации, в том числе для обучающихся с инвалидностью и ОВЗ специализированная мебель (учебная доска, учебная мебель), в т.ч для обучающихся с инвалидностью и ОВЗ; технические средства обучения, наборы демонстрационного оборудования и учебно-наглядных пособий (ноутбук, проектор, экран), в т.ч для обучающихся с инвалидностью и ОВЗ; программное обеспечение: Windows, Office.</p>	

13. Особенности организации обучения лиц с ОВЗ и инвалидов

Для инвалидов и лиц с ОВЗ может изменяться объём дисциплины (модуля) в часах, выделенных на контактную работу обучающегося с преподавателем (по видам учебных занятий) и на самостоятельную работу обучающегося (при этом не увеличивается количество зачётных единиц, выделенных на освоение дисциплины).

Фонды оценочных средств адаптируются к ограничениям здоровья и восприятия информации обучающимися.

Основные формы представления оценочных средств – в печатной форме или в форме электронного документа.

Формы контроля и оценки результатов обучения инвалидов и лиц с ОВЗ

Категории	Форма контроля и оценки результатов обучения
-----------	--

студентов с ОВЗ и инва- лидностью	
<i>С нарушением зрения</i>	<ul style="list-style-type: none"> – устная проверка: дискуссии, тренинги, круглые столы, собеседования, устные коллоквиумы и др.; – с использованием компьютера и специального ПО: работа с электронными образовательными ресурсами, тестирование, рефераты, курсовые проекты, дистанционные формы, если позволяет острота зрения - графические работы и др.; при возможности письменная проверка с использованием рельефно-точечной системы Брайля, увеличенного шрифта, использование специальных технических средств (тифлотехнических средств): контрольные, графические работы, тестирование, домашние задания, эссе, отчеты и др.
<i>С нарушением слуха</i>	<ul style="list-style-type: none"> – письменная проверка: контрольные, графические работы, тестирование, домашние задания, эссе, письменные коллоквиумы, отчеты и др.; – с использованием компьютера: работа с электронными образовательными ресурсами, тестирование, рефераты, курсовые проекты, графические работы, дистанционные формы и др.; при возможности устная проверка с использованием специальных технических средств (аудиосредств, средств коммуникации, звукоусиливающей аппаратуры и др.): дискуссии, тренинги, круглые столы, собеседования, устные коллоквиумы и др.
<i>С нарушением опорно-двигательного аппарата</i>	<ul style="list-style-type: none"> – письменная проверка с использованием специальных технических средств (альтернативных средств ввода, управления компьютером и др.): контрольные, графические работы, тестирование, домашние задания, эссе, письменные коллоквиумы, отчеты и др.; – устная проверка, с использованием специальных технических средств (средств коммуникаций): дискуссии, тренинги, круглые столы, собеседования, устные коллоквиумы и др.; – с использованием компьютера и специального ПО (альтернативных средств ввода и управления компьютером и др.): работа с электронными образовательными ресурсами, тестирование, рефераты, курсовые проекты, графические работы, дистанционные формы предпочтительнее обучающимся, ограниченным в передвижении и др.

Адаптация процедуры проведения промежуточной аттестации для инвалидов и лиц с ОВЗ:

- В ходе проведения промежуточной аттестации предусмотрено:
- предъявление обучающимся печатных и (или) электронных материалов в формах, адаптированных к ограничениям их здоровья;
 - возможность пользоваться индивидуальными устройствами и средствами, позволяющими адаптировать материалы, осуществлять приём и передачу информации с учетом их индивидуальных особенностей;

- увеличение продолжительности проведения аттестации;
- возможность присутствия ассистента и оказания им необходимой помощи (занять рабочее место, передвигаться, прочитать и оформить задание, общаться с преподавателем).

Формы промежуточной аттестации для инвалидов и лиц с ОВЗ должны учитывать индивидуальные и психофизические особенности обучающегося/обучающихся по АОПОП ВО (устно, письменно на бумаге, письменно на компьютере, в форме тестирования и т.п.).

Специальные условия, обеспечиваемые в процессе преподавания дисциплины

Студенты с нарушениями зрения

- предоставление образовательного контента в текстовом электронном формате, позволяющем переводить плоскочечатную информацию в аудиальную или тактильную форму;
- возможность использовать индивидуальные устройства и средства, позволяющие адаптировать материалы, осуществлять приём и передачу информации с учетом индивидуальных особенностей и состояния здоровья студента;
- предоставление возможности предкурсового ознакомления с содержанием учебной дисциплины и материалом по курсу за счёт размещения информации на корпоративном образовательном портале;
- использование чёткого и увеличенного по размеру шрифта и графических объектов в мультимедийных презентациях;
- использование инструментов «лупа», «прожектор» при работе с интерактивной доской;
- озвучивание визуальной информации, представленной обучающимся в ходе занятий;
- обеспечение раздаточным материалом, дублирующим информацию, выводимую на экран;
- наличие подписей и описания у всех используемых в процессе обучения рисунков и иных графических объектов, что даёт возможность перевести письменный текст в аудиальный;
- обеспечение особого речевого режима преподавания: лекции читаются громко, разборчиво, отчётливо, с паузами между смысловыми блоками информации, обеспечивается интонирование, повторение, акцентирование, профилактика рассеивания внимания;
- минимизация внешнего шума и обеспечение спокойной аудиальной обстановки;
- возможность вести запись учебной информации студентами в удобной для них форме (аудиально, аудиовизуально, на ноутбуке, в виде пометок в заранее подготовленном тексте);
- увеличение доли методов социальной стимуляции (обращение внимания, апелляция к ограничениям по времени, контактные виды работ, груп-

повые задания и др.) на практических и лабораторных занятиях;

- минимизирование заданий, требующих активного использования зрительной памяти и зрительного внимания;
- применение поэтапной системы контроля, более частый контроль выполнения заданий для самостоятельной работы.

**Студенты с нарушениями опорно-двигательного аппарата
(маломобильные студенты, студенты, имеющие трудности передвижения
и патологию верхних конечностей)**

- возможность использовать специальное программное обеспечение и специальное оборудование и позволяющее компенсировать двигательное нарушение (коляски, ходунки, трости и др.);
- предоставление возможности предкурсового ознакомления с содержанием учебной дисциплины и материалом по курсу за счёт размещения информации на корпоративном образовательном портале;
- применение дополнительных средств активизации процессов запоминания и повторения;
- опора на определенные и точные понятия;
- использование для иллюстрации конкретных примеров;
- применение вопросов для мониторинга понимания;
- разделение изучаемого материала на небольшие логические блоки;
- увеличение доли конкретного материала и соблюдение принципа от простого к сложному при объяснении материала;
- наличие чёткой системы и алгоритма организации самостоятельных работ и проверки заданий с обязательной корректировкой и комментариями;
- увеличение доли методов социальной стимуляции (обращение внимания, апелляция к ограничениям по времени, контактные виды работ, групповые задания др.);
- обеспечение беспрепятственного доступа в помещения, а также пребывания них;
- наличие возможности использовать индивидуальные устройства и средства, позволяющие обеспечить реализацию эргономических принципов и комфортное пребывание на месте в течение всего периода учёбы (подставки, специальные подушки и др.).

Студенты с нарушениями слуха (глухие, слабослышащие, позднооглохшие)

- предоставление образовательного контента в текстовом электронном формате, позволяющем переводить аудиальную форму лекции в плоскостную информацию;
- наличие возможности использовать индивидуальные звукоусиливающие устройства и сурдотехнические средства, позволяющие осуществлять приём и передачу информации; осуществлять взаимобратный перевод тек-

стовых и аудиофайлов (блокнот для речевого ввода), а также запись и воспроизведение зрительной информации.

- наличие системы заданий, обеспечивающих систематизацию вербального материала, его схематизацию, перевод в таблицы, схемы, опорные тексты, глоссарий;

- наличие наглядного сопровождения изучаемого материала (структурно-логические схемы, таблицы, графики, концентрирующие и обобщающие информацию, опорные конспекты, раздаточный материал);

- наличие чёткой системы и алгоритма организации самостоятельных работ и проверки заданий с обязательной корректировкой и комментариями;

- обеспечение практики опережающего чтения, когда студенты заранее знакомятся с материалом и выделяют незнакомые и непонятные слова и фрагменты;

- особый речевой режим работы (отказ от длинных фраз и сложных предложений, хорошая артикуляция; четкость изложения, отсутствие лишних слов; повторение фраз без изменения слов и порядка их следования; обеспечение зрительного контакта во время говорения и чуть более медленного темпа речи, использование естественных жестов и мимики);

- чёткое соблюдение алгоритма занятия и заданий для самостоятельной работы (называние темы, постановка цели, сообщение и запись плана, выделение основных понятий и методов их изучения, указание видов деятельности студентов и способов проверки усвоения материала, словарная работа);

- соблюдение требований к предъявляемым учебным текстам (разбивка текста на части; выделение опорных смысловых пунктов; использование наглядных средств);

- минимизация внешних шумов;

- предоставление возможности соотносить вербальный и графический материал; комплексное использование письменных и устных средств коммуникации при работе в группе;

- сочетание на занятиях всех видов речевой деятельности (говорения, слушания, чтения, письма, зрительного восприятия с лица говорящего).

Студенты с прочими видами нарушений

(ДЦП с нарушениями речи, заболевания эндокринной, центральной нервной

и сердечно-сосудистой систем, онкологические заболевания)

- наличие возможности использовать индивидуальные устройства и средства, позволяющие осуществлять приём и передачу информации;

- наличие системы заданий, обеспечивающих систематизацию вербального материала, его схематизацию, перевод в таблицы, схемы, опорные тексты, глоссарий;

- наличие наглядного сопровождения изучаемого материала;

- наличие чёткой системы и алгоритма организации самостоятельных

- работ и проверки заданий с обязательной корректировкой и комментариями;
- обеспечение практики опережающего чтения, когда студенты заранее знакомятся с материалом и выделяют незнакомые и непонятные слова и фрагменты;
 - предоставление возможности соотносить вербальный и графический материал; комплексное использование письменных и устных средств коммуникации при работе в группе;
 - сочетание на занятиях всех видов речевой деятельности (говорения, слушания, чтения, письма, зрительного восприятия с лица говорящего);
 - предоставление образовательного контента в текстовом электронном формате;
 - предоставление возможности предкурсового ознакомления с содержанием учебной дисциплины и материалом по курсу за счёт размещения информации на корпоративном образовательном портале;
 - возможность вести запись учебной информации студентами в удобной для них форме (аудиально, аудиовизуально, в виде пометок в заранее подготовленном тексте).
 - применение поэтапной системы контроля, более частый контроль выполнения заданий для самостоятельной работы,
 - стимулирование выработки у студентов навыков самоорганизации и самоконтроля;
 - наличие пауз для отдыха и смены видов деятельности по ходу занятия.