

МИНИСТЕРСТВО СЕЛЬСКОГО ХОЗЯЙСТВА РОССИЙСКОЙ ФЕДЕРАЦИИ
Федеральное государственное бюджетное образовательное учреждение
высшего образования
**«КУБАНСКИЙ ГОСУДАРСТВЕННЫЙ АГРАРНЫЙ УНИВЕРСИТЕТ
ИМЕНИ И. Т. ТРУБИЛИНА»**

ФАКУЛЬТЕТ ЭНЕРГЕТИКИ



Рабочая программа дисциплины

«Теоретическая механика»

Направление подготовки
13.03.02 «Электроэнергетика и электротехника»

Направленность подготовки
«Электроснабжение»

Уровень высшего образования
Бакалавриат

Форма обучения
Очная

Краснодар
2019

Рабочая программа дисциплины «Техническая механика» разработана на основе ФГОС ВО 13.03.02 Электроэнергетика и электротехника утвержденного приказом Министерства образования и науки РФ 28 февраля 2018 г. № 144.

Автор:

канд. техн. наук, доцент

_____ Е. Е. Самурганов

Рабочая программа обсуждена и рекомендована к утверждению решением кафедры тракторы, автомобили и техническая механика от 20.05.2019 г., протокол № 9

Заведующий кафедрой

д-р техн. наук, профессор

_____ В. С. Курасов

Рабочая программа одобрена на заседании методической комиссии факультета энергетики от 20.05.2019 г., протокол № 9

Председатель

методической комиссии

д-р техн. наук, профессор

_____ И.Г. Стрижков

Руководитель

основной профессиональной
образовательной программы

канд. техн. наук, доцент

_____ А.Г. Кудряков

1 Цель и задачи освоения дисциплины

Целью освоения дисциплины Б1.О.16 «Техническая механика» является изучение общих законов, которым подчиняются движение и равновесие материальных тел и возникающие при этом взаимодействия между телами.

Задачи:

формирование знаний основных понятий и законов технической механики;

изучение методов и законов равновесия и движения материальной точки, твердого тела и механической системы;

понимание методов теоретической механики, которые применяются в прикладных дисциплинах;

умение использовать полученные знания при решении конкретных задач техники;

умение самостоятельно строить и исследовать математические и механические модели технических систем, квалифицированно применяя при этом основные алгоритмы высшей математики и используя возможности современных компьютерных и информационных технологий.

2 Перечень планируемых результатов обучения по дисциплине, соотнесенных с планируемыми результатами освоения ОПОП ВО

В результате освоения дисциплины формируются следующие компетенции:

ОПК-4. Способен использовать свойства конструкционных и электротехнических материалов в расчетах параметров и режимов объектов профессиональной деятельности.

3 Место дисциплины в структуре ОПОП ВО

Б1.О.16 «Техническая механика» является дисциплиной обязательной части, формируемой участниками образовательных отношений ОПОП ВО подготовки обучающихся по направлению 13.03.02 «Электротехника и электротехника», направленность «Электроснабжение».

4 Объем дисциплины (144 часа, 4 зачетных единицы)

Виды учебной работы	Объем, часов	
	Очная	Заочная
Контактная работа	69	-
в том числе:		
— аудиторная по видам учебных занятий	66	-
— лекции	18	-
— практические	48	-
— лабораторные	-	-
— внеаудиторная	1	-
— зачет	-	-
— экзамен	3	-
— защита курсовых работ (проектов)	-	-
Самостоятельная работа	75	-
в том числе:		
— курсовая работа (проект)	-	-
— прочие виды самостоятельной работы	75	-
Итого по дисциплине	144	-

5 Содержание дисциплины

По итогам изучаемого курса студенты сдают экзамен, а также выполняют курсовую работу.

Дисциплина изучается на 2 курсе, в 3 семестре.

Содержание и структура дисциплины по очной форме обучения

№ п/п	Темы. Основные вопросы	Формируемые компетенции	Семестр	Виды учебной работы, включая самостоятельную работу студентов и трудоемкость (в часах)			
				Лекции	Практические занятия	Лабораторные занятия	Самостоятельная работа
1	Статика твердого тела и система тел	ОПК-4	3	6	10	-	12
2	Кинематика точки и системы точек	ОПК-4	3	2	6	-	12
3	Кинематика твердого тела	ОПК-4	3	2	6	-	10
4	Плоское движение системы тел	ОПК-4	3	2	6	-	12

№ п/ п	Темы. Основные вопросы	Формируемые компетенции	Семестр	Виды учебной работы, включая самостоятельную работу студентов и трудоемкость (в часах)			
				Лек-ции	Практи-ческие занятия	Лабора-торные занятия	Самосто-ятельная работа
5	Динамика	ОПК-4	3	2	6	-	10
6	Скалярные меры движе-ния и взаимодействия	ОПК-4	3	2	6	-	12
7	Дифференциальные урав-нения движения механи-ческой системы в обоб-щенных координатах	ОПК-4	3	2	8	-	10
	Экзамен	ОПК-4					3
Итого				18	48	-	78

6 Перечень учебно-методического обеспечения для самостоятельной работы обучающихся по дисциплине

- 1 Корнеев Д.В. Теоретическая механика: исследование механического движения и механического взаимодействия материальных тел: Учебное пособие. – Краснодар: КубГАУ, 2012. – 114 с. Режим доступа: https://edu.kubsau.ru/file.php/115/02_TM_ISSLED_DV-KORNEEV.pdf – Образовательный портал КубГАУ.
- 2 Букаткин Р.Н., Корнеев Д.В. Краткий курс лекций по теоретической механике: Учебное пособие. – Краснодар: КубГАУ, 2012. – 119 с. Ре-жим доступа: https://edu.kubsau.ru/file.php/115/01_Kratkii_kurs_lekcii_po_TM_Bukatkin_KORNEEV.pdf – Образовательный портал КубГАУ
- 3 Тарг С.М. Краткий курс теоретической механики: Учебник для вузов / С.М. Тарг. – 19-е изд. – М.: Высшая школа, 2009. – 416 с. ISBN-978-5-06-006114-7
- 4 Лачуга Ю.Ф. Теоретическая механика: учебник / Ю.Ф. Лачуга, В.А. Ксендзов. – 3-е изд., перераб. и доп. – М.: КолосС, 2010. – 576 с.: ил.

7 Фонд оценочных средств для проведения промежуточной аттестации

7.1 Перечень компетенций с указанием этапов их формирования в процессе освоения ОПОП ВО

Номер семестра (этап формирования компетенции соответствует номеру семестра)	Этапы формирования и проверки уровня сформированности компетенций по дисциплинам, практикам в процессе освоения ОПОП ВО
ОПК-4. Способен использовать свойства конструкционных и электротехнических материалов в расчетах параметров и режимов объектов профессиональной деятельности.	
2	Конструкционные материалы
3	Электротехнические материалы
3	<i>Техническая механика</i>
7	Электротехнологии использования возобновляемой энергетики
8	Преддипломная практика

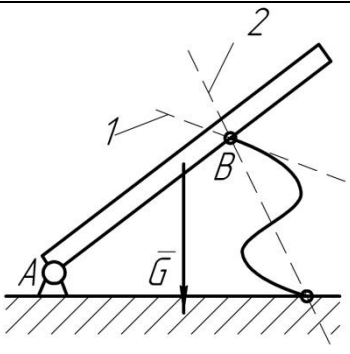
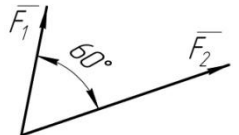
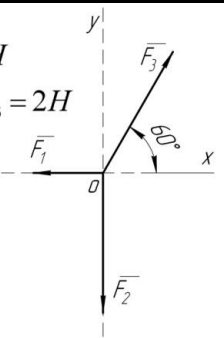
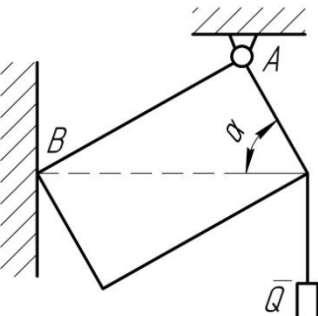
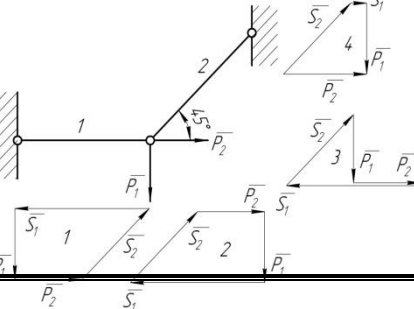
7.2 Описание показателей и критериев оценивания компетенций на различных этапах их формирования, описание шкалы оценивания

Планируемые результаты освоения компетенции Индикаторы достижения компетенции	Уровень освоения				Оценочное средство
	неудовлетворительно (минимальный)	удовлетворительно (пороговый)	хорошо (средний)	отлично (высокий)	
ОПК-4. Способен использовать свойства конструкционных и электротехнических материалов в расчетах параметров и режимов объектов профессиональной деятельности.					
ИД 1 Демонстрирует знание областей применения, свойств, характеристик и методов исследования конструкционных материалов, выбирает конструкционные материалы в соответствии с требуемыми характери-	На экзамене студент допускает значительные ошибки и обнаруживает лишь начальную степень ориентации в материале.	Уровень студента недостаточно высок. Допускаются ошибки и затруднения при изложении материала.	Студент относительно полно ориентируется в материале и отвечает без затруднений при контроле знаний. Допускает незначительное количество ошибок. Способен к выполнению сложных за-	На экзамене студент свободно ориентируется в материале и отвечает без затруднений. Способен к выполнению сложных заданий, постановке целей и выборе путей их реализации.	Тесты с задачами. Реферат. Вопросы к экзамену

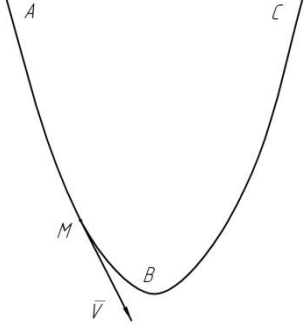
Планируемые результаты освоения компетенции Индикаторы достижения компетенции	Уровень освоения				Оценочное средство
	неудовлетвори- тельно (минимальный)	удовлетвори- тельно (пороговый)	хорошо (средний)	отлично (высокий)	
<p>стиками для использования в области профессиональной деятельности.</p> <p>ИД 2 Демонстрирует знание областей применения, свойств, характеристик и методов исследования электротехнических материалов, выбирает электротехнические материалы в соответствии с требуемыми характеристиками.</p> <p>ИД 3 Выполняет расчеты на прочность простых конструкций</p>			даний.		

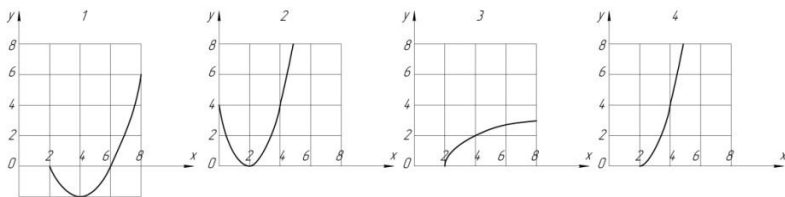
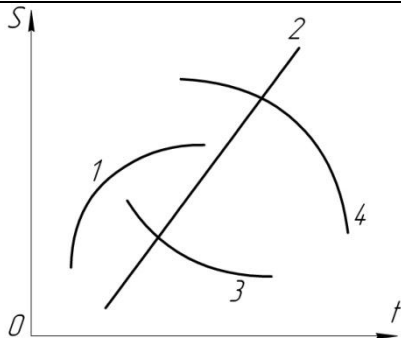
7.3 Типовые контрольные задания или иные материалы, необходимые для оценки знаний, умений, навыков и опыта деятельности, характеризующих этапы формирования компетенций в процессе освоения образовательной программы

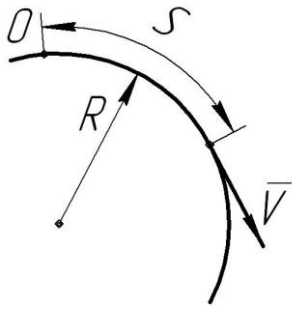
Тесты

C1		<p>Балка AB в точке B опирается на невесомый стержень.</p> <p>Реакция \bar{R}_B направлена:</p>	вдоль прямой AB	1
			перпендикулярно AB	2
			вдоль прямой 1	3
			вдоль прямой 2	4
C2	<p>$F_1 = 6H$</p> <p>$F_2 = 10H$</p> 	<p>Модуль равнодействующей $R = \dots H$</p>	16	1
			15,5	2
			14	3
			13	4
C3	<p>$F_1 = 1H$</p> <p>$F_2 = F_3 = 2H$</p> 	<p>Равнодействующая трех сил имеет направление:</p>	совпадающее с вектором \bar{F}_3	1
			противоположное вектору \bar{F}_3	2
			по оси Oy вверх	3
			по оси Oy вниз	4
C4		<p>Прямоугольная пластина AB невесома.</p> <p>Модуль реакции $R_A = \dots$</p>	$\frac{Q}{\sin \alpha}$	1
			Q	2
			$\frac{Q}{\cos \alpha}$	3
			$Q \sin \alpha$	4
C5		<p>Для нахождения усилий в стержнях неправильно построен силовой многоугольник:</p>	№ 1	1
			№ 2	2
			№ 3	3

			№ 4	4
C6		<p>Треугольная пластина ABC – невесома.</p> <p>$R_B = \dots$</p>	$P\sqrt{2}$	1
			P	2
			$P \frac{\sqrt{2}}{2}$	3
			$2P$	4
C7		<p>Сила \bar{F} приложена к кубу.</p> <p>$\bar{F}_x = \dots$</p>	$F \frac{\sqrt{2}}{2}$	1
			$\frac{F}{\sqrt{3}}$	2
			$\frac{F}{2}$	3
			$\frac{\sqrt{2}}{2\sqrt{3}} F$	4
C8	<p>Равновесию пространственной системы сил, сходящихся в точке O соответствует необходимое и достаточное условие:</p>	$\sum X_i = 0; \sum Y_i = 0; \sum M_x(\bar{F}_i) = 0.$		1
		$\sum X_i = 0; \sum Y_i = 0; \sum Z_i = 0.$		2
		$\sum X_i = 0; \sum Y_i = 0; \sum M_z(\bar{F}_i) = 0.$		3
		$\sum X_i = 0; \sum M_z(\bar{F}_i) = 0; \sum M_y(\bar{F}_i) = 0.$		4
C9	<p>$P_1 = 1H;$ $P_2 = 4H.$</p>	<p>Кинематическое состояние рычага AB – это:</p>	равновесие	1
			вращение по часовой стрелке	2
			вращение против часовой стрелки	3
			поступательное движение вдоль прямой AB	4
C10		Вес балки P	$0,5P$	1

		Реакция $R_B = \dots$	P	2
			$\frac{\sqrt{3}}{3}P$	3
			$\frac{\sqrt{3}}{2}P$	4
K1		Траекторией точки, движущейся в соответствии с уравнениями $x = 2 \sin t$ $y = 2 - 2 \cos t$ является	дуга параболы	1
			окружность	2
			эллипс	3
			гипербола	4
K2		Уравнения движения точки: $x = 2 \sin^2 t$ $y = 2 \cos^2 t$ а ее траектория:	дуга параболы	1
			окружность	2
			эллипс	3
			отрезок прямой	4
K3		Уравнения движения точки: $x = 2 \sin t$ $y = 2 - 2 \cos^2 t$ а ее траектория:	дуга параболы	1
			окружность	2
			эллипс	3
			гипербола	4
K4		Уравнение прямолинейного движения точки $x = t - 2t^2$. В момент времени $t = 1\text{с}$ скорость точки равна	0	1
			2	2
			4	3
			-4	4
K5		Уравнения движения:	А-ускоренное В-замедленное	1

		точки А $S = 2 + 4t - 2t^2$ точки В $S = 2 - 4t + 2t^2$ В момент $t = 2c$ движение точек	А-замедленное В-ускоренное	2
			А-ускоренное В-ускоренное	3
			А-замедленное В-замедленное	4
K6		Точка движется прямолинейно. Уравнение скорости $V = \cos t + \sin t$. При $t = \frac{\pi}{4}, c$, ускорение $a = 0$, тогда $V = \dots$	max	1
			min	2
			const	3
			0	4
K7	Движению точки согласно уравнениям $x = 2 + 2t$; $y = 4t^2$ соответствует траектория		1	1
			2	2
			3	3
			4	4
K8		Ускоренное движение точки отображено на графике:	1	1
			2	2
			3	3
			4	4
K9		Точка движется по кривой со скоростью $V = e^t$. При прохождении через точку перегиба траектории обращается в ноль ускорение:	Только касательное	1
			Только нормальное	2
			Полное	3
			Кориолисово	4

Д1		<p>Точка массой 2 кг движется по окружности радиусом $R = 0,25\text{ м}$.</p> <p>$S = \frac{t^2}{2} - \frac{t^3}{6}, (\text{м})$. В момент $t = 1\text{ с}$ действует сила $F = \dots \text{ Н}$</p>	2	1
			-2	2
			1	3
			0	4
Д2		Круговая частота колебаний:	зависит от начальных условий	1
			зависит от собственных свойств колеблющейся системы и от начальных условий	2
			зависит только от собственных свойств колеблющейся системы	3
			не зависит от собственных свойств колеблющейся системы	4
Д3		При растяжении пружины жесткостью $c = 100\text{ Н/м}$ на $0,1\text{ м}$ совершается работа $A = \dots \text{ Дж}$	0,5	1
			5	2
			10	3
			100	4
Д4		Касательное ускорение точки, движущейся по окружности, $a_\tau = 1 - e, (\text{м/с}^2)$. Действующая сила направлена к центру окружности в момент $t = \dots \text{ с}$	0	1
			1	2
			2	3
			3	4
Д5		Привязанный к нити груз весом G движется вертикально с ускорением $9,81\text{ м/с}^2$. При подъеме натяжение нити $T = \dots$	0	1
			G	2
			$2G$	3
			$0,5G$	4
Д6		При плоскопараллельном движении твердого тела кинетическая энергия определится по формуле:	$T = \frac{1}{2} mV^2$	1
			$T = \frac{1}{2} mR^2$	2
			$T = \frac{1}{2} J\omega^2$	3
			$T = \frac{1}{2} mV^2 + \frac{1}{2} J\omega^2$	4

Д7		Наименьший момент инерции однородного стержня длиной l будет относительно оси:	z_1	1
			z_2	2
			z_3	3
			z_4	4
Д8		Дифференциальное уравнение относительного движения точки M : $\ddot{x} + \left(\frac{c}{m} - \omega^2 \right) x = 0,$ где c - жесткость пружины; m - масса точки M . Если $\frac{c}{m} < \omega^2$, то движение:	равномерное	1
			колебательное	2
			неколебательное	3
			равноускоренное	4
Д9		Ударный импульс на оси подвеса Oz отсутствует при нанесении ударного импульса $\bar{S}_{y\partial}$ на расстоянии $h = \dots$	$\frac{1}{3}l$	1
			$\frac{1}{2}l$	2
			$\frac{2}{3}l$	3
			l	4
Д10		Система тележек находилась в покое. При перемещении тележки 2 внутренними силами на 0,4м влево, центр масс системы:	останется на месте	1
			сместится влево на 0,4м	2
			сместится вправо на 0,4м	3
			сместится вправо на 0,2м	4

Рекомендуемая тематика рефератов (докладов) по курсу:

- 1 Проверка аксиомы о параллелограмме сил.
- 2 Проверка теоремы о трех уравновешенных непараллельных силах
- 3 Нахождение центра тяжести в частных случаях
- 4 Силы трения сцепления и скольжения. Опытное определение коэффициентов сцепления и трения
- 5 Теоремы об эквивалентности и о сложении пар
- 6 Статически определимые и статически неопределимые системы тел (конструкции)
- 7 Определение внутренних усилий
- 8 Распределенные силы
- 9 Скорость и ускорение точки в полярных координатах
- 10 Определение ускорения точек плоской фигуры.

- 11 Мгновенный центр скоростей
- 12 Падение тел в сопротивляющейся среде (в воздухе)

Вопросы к экзамену

1. Теоретическая механика. Статика. Абсолютно твердое тело. Сила. Линия действия силы. Система сил. Уравновешенная система сил.
2. Статика. Сила. Линия действия силы. Равнодействующая системы сил. Внешние и внутренние силы. Сосредоточенные и распределенные силы.
3. Статика. Первая и вторая аксиомы статики. Следствие из второй аксиомы (доказательство).
4. Статика. Третья, четвертая и пятая аксиомы статики.
5. Связи и реакции связей. Шестая аксиома статики. Реакции некоторых связей (гладкая поверхность, угол, нить).
6. Связи и реакции связей. Реакции некоторых связей (сферический и цилиндрический шарниры, невесомый стержень с шарнирами на концах).
7. Связи и реакции связей. Реакции некоторых связей (шарнирно-подвижная опора, жесткая заделка).
8. Сходящиеся силы. Геометрический способ сложения двух сил и системы сил.
9. Сходящиеся силы. Аналитический способ сложения двух сил и системы сил. Направляющие косинусы равнодействующей системы сил на плоскости.
10. Сходящиеся силы. Геометрическое и аналитическое условие равновесия системы сходящихся сил.
11. Теорема о равновесии трех непараллельных сил. Следствие из теоремы.
12. Распределенные нагрузки. Равнодействующая распределенной нагрузки по линии и по закону треугольника.
13. Произвольная плоская система сил. Плечо силы. Моментная точка. Алгебраический момент силы относительно точки.
14. Произвольная плоская система сил. Плечо силы. Моментная точка. Векторный момент силы относительно точки. Свойства момента силы относительно точки.
15. Момент силы относительно оси в пространстве. Свойства момента силы относительно оси.
16. Теорема Вариньона (доказательство).
17. Пара сил. Плечо пары. Момент пары. Алгебраический момент пары сил.
18. Пара сил. Теорема о моменте пары (доказательство).
19. Пара сил. Теорема об эквивалентности пар (доказательство). Следствие из теоремы.
20. Теорема Пуансо (доказательство).
21. Теорема о приведении плоской системы сил к данному центру.

22. Частные случаи приведения плоской системы сил к простейшему виду.
23. Условия равновесия произвольной плоской системы сил.
24. Условия равновесия плоской системы параллельных сил.
25. Трение. Сила трения покоя. Предельная сила трения. Коэффициент трения.
26. Сила трения скольжения. Угол трения. Реакция шероховатой поверхности. Условие самоторможения.
27. Конус трения. Рассмотреть различные случаи прохождения результирующей активных сил относительно конуса трения.
28. Пространственная система сил. Геометрический способ сложения системы сходящихся сил в пространстве. Аналитический способ задания силы в пространстве.
29. Пространственная система сил. Аналитический способ сложения системы сходящихся сил в пространстве. Направляющие косинусы равнодействующей системы сходящихся сил в пространстве.
30. Аналитический способ сложения системы сходящихся сил в пространстве. Условие равновесия системы сходящихся сил в пространстве.
31. Теорема о приведении произвольной пространственной системы сил. Главный вектор и главный момент системы сил в пространстве.
32. Уравнения равновесия тела под действием произвольной пространственной системы сил.
33. Уравнения равновесия тела под действием пространственной системы параллельных сил.
34. Варианты приведения пространственной системы сил к единому центру.
35. Центр параллельных сил.
36. Центр тяжести твердого тела. Координаты центра тяжести твердого тела.
37. Центр тяжести твердого тела. Методы нахождения центра тяжести твердого тела.
38. Предмет «Теоретическая механика». Кинематика. Пространство в кинематике. Векторный способ задания движения. Траектория точки. Годограф вектора.
39. Кинематика. Время в кинематике. Координатный способ задания движения точки. Формулы перехода от координатного способа задания движения к векторному.
40. Кинематика. Пространство и время в кинематике. Формулы перехода от координатного способа задания движения к векторному. Уравнение траектории.
41. Кинематика. Пространство и время в кинематике. Естественный способ задания движения.
42. Вывод формулы для нахождения скорости точки при векторном способе задания движения. Направление вектора скорости.

43. Вывод формулы для нахождения ускорения точки при векторном способе задания движения. Направление вектора ускорения при различных видах движения.

44. Вывод формулы для нахождения скорости при координатном способе задания движения. Направление вектора скорости.

45. Вывод формулы для нахождения ускорения при координатном способе задания движения. Направление вектора ускорения.

46. Формула для нахождения скорости при естественном способе задания движения. Оси естественного трехгранника.

47. Формулы для нахождения ускорения при естественном способе задания движения. Направление вектора полного ускорения точки по известным значениям касательного и нормального ускорений, если касательное ускорение положительно.

48. Формулы для нахождения ускорения при естественном способе задания движения. Направление вектора полного ускорения точки по известным значениям касательного и нормального ускорений, если касательное ускорение отрицательно.

49. Формулы для нахождения ускорения при естественном способе задания движения. Направление вектора полного ускорения точки по известным значениям касательного и нормального ускорений, если касательное ускорение равно нулю.

50. Формулы для нахождения ускорения при естественном способе задания движения через проекции скорости и ускорения на оси координат.

51. Равномерное движение точки. Криволинейное и прямолинейное равномерное движение точки.

52. Равномерное движение точки. Вывод закона равномерного движения точки.

53. Равнопеременное движение точки. Скорость при равнопеременном движении. Ускоренное и замедленное движение точки.

54. Равнопеременное движение точки. Закон равнопеременного движения точки. Ускоренное и замедленное движение точки.

55. Равнопеременное движение точки. Закон равнопеременного движения точки. Направление векторов скорости и ускорения при ускоренном и замедленном движениях.

56. Вращательное движение твердого тела. Угловая скорость и угловое ускорение твердого тела. Направление векторов угловой скорости и углового ускорения.

57. Равномерное вращение твердого тела. Вывод закона равномерного вращения тела.

58. Равнопеременное вращение твердого тела. Вывод закона равнопеременного вращения твердого тела.

59. Скорость и ускорение точек вращающегося тела при естественном способе задания движения.

60. Передаточное отношение. Ведущее и ведомое звенья. Понижающая и повышающая передачи. Фрикционная передача. Передаточное отношение при фрикционной передаче.

61. Зубчатая передача с внешним и внутренним зацеплением. Передаточное отношение при зубчатой передаче.

62. Сила трения скольжения. Угол трения. Реакция шероховатых поверхностей. Условие самоторможения.

63. Центр параллельных сил. Вывод равенства для центра параллельных сил.

64. Центр тяжести твердого тела. Формулы для нахождения центра тяжести твердого тела.

65. Динамика. Свободная и несвободная материальные точки. Абсолютная система координат. Основные единицы системы СИ и МК ГСС.

66. Первый и второй законы динамики. Инерциальная система отсчета. Задачи динамики.

67. Третий и четвертый законы динамики. Задачи динамики.

68. Дифференциальные уравнения движения точки в прямоугольных координатах.

69. Дифференциальные уравнения движения точки в проекциях на оси естественного трехгранника.

70. Решение первой задачи динамики в прямоугольных декартовых координатах. Направляющие косинусы силы.

71. Решение первой задачи динамики при движении точки по траектории. Направляющие косинусы силы.

72. Решение основной задачи динамики при прямолинейном движении точки.

73. Решение основной задачи динамики при криволинейном движении точки.

74. Движение точки, брошенной под углом к горизонтальной плоскости в однородном поле тяжести.

7.4 Методические материалы, определяющие процедуры оценивания знаний, умений, навыков характеризующих этапы формирования компетенций

Контроль освоения дисциплины Б1.О.16 «Техническая механика» проводится в соответствии с Пл КубГАУ 2.5.1 «Текущий контроль успеваемости и промежуточная аттестация студентов». Текущий контроль по дисциплине позволяет оценить степень восприятия учебного материала и проводится для оценки результатов изучения разделов/тем дисциплины. Текущий контроль проводится как контроль тематический (по итогам изучения определенных тем дисциплины) и рубежный (контроль определенного раздела или нескольких разделов, перед тем, как приступить к изучению очередной части учебного материала).

Реферат. Критериями оценки реферата являются: новизна текста, обоснованность выбора источников литературы, степень раскрытия сущности вопроса, соблюдения требований к оформлению.

Оценка «отлично» — выполнены все требования к написанию реферата: обозначена проблема и обоснована её актуальность; сделан анализ различных точек зрения на рассматриваемую проблему и логично изложена собственная позиция; сформулированы выводы, тема раскрыта полностью, выдержан объём; соблюдены требования к внешнему оформлению.

Оценка «хорошо» — основные требования к реферату выполнены, но при этом допущены недочёты. В частности, имеются неточности в изложении материала; отсутствует логическая последовательность в суждениях; не выдержан объём реферата; имеются упущения в оформлении.

Оценка «удовлетворительно» — имеются существенные отступления от требований к реферированию. В частности: тема освещена лишь частично; допущены фактические ошибки в содержании реферата; отсутствуют выводы.

Оценка «неудовлетворительно» — тема реферата не раскрыта, обнаруживается существенное непонимание проблемы или реферат не представлен вовсе.

Критерии оценки на тестировании. До тестирования допускаются студенты, которые не имеют задолженностей.

Оценка «отлично» выставляется при условии правильного ответа студента не менее чем на 85 % тестовых заданий.

Оценка «хорошо» выставляется при условии правильного ответа студента не менее чем на 70 % тестовых заданий.

Оценка «удовлетворительно» выставляется при условии правильного ответа студента не менее чем на 51 %.

Оценка «неудовлетворительно» выставляется при условии правильного ответа студента менее чем на 50 % тестовых заданий.

Оценки «зачтено» и «незачтено» выставляются по дисциплинам, формой заключительного контроля которых является зачет. При этом оценка «зачтено» должна соответствовать параметрам любой из положительных оценок («отлично», «хорошо», «удовлетворительно»), а «незачтено» — параметрам оценки «неудовлетворительно».

8 Перечень основной и дополнительной литературы

Основная учебная литература

1. Мещерский И.В. Задачи по теоретической механике: Учебное пособие, 50-е изд., стер. / под ред. В.А. Пальмова, Д.Р. Меркина. — СПб: Издательство «Лань», 2019. — 448 с.: ил. ISBN 978-5-8114-4190-7. Режим доступа:

<https://lanbook.com/catalog/teoreticheskaya-mekhanika/zadachi-po-teoreticheskoy-mehanike-56148006/>

2. Доронин Ф.А. Теоретическая механика: Учебное пособие. – СПб: Издательство «Лань», 2019. – 440 с.: ил. ISBN 978-5-8114-2585-3. Режим доступа: <https://lanbook.com/catalog/teoreticheskaya-mekhanika/teoreticheskaya-mekhanika/>

3. Яблонский А.А., Норе́йко С.С., Вольфсон С.А. и др. Сборник заданий для курсовых работ по теоретической механике: Учебное пособие для технических вузов. – 16-е изд., стер. – М.: Интеграл-Пресс, 2008. – 384 с. Режим доступа: <https://isopromat.ru/teormeh/literatura/sborniki-zadach/yablonskij-sbornik-zadaniy-dlya-kursovyh-rabot>

Дополнительная учебная литература

1. Корнеев Д.В. Теоретическая механика: исследование механического движения и механического взаимодействия материальных тел: Учебное пособие. – Краснодар: КубГАУ, 2012. – 114 с. Режим доступа: https://edu.kubsau.ru/file.php/115/02_TM_ISSLED_DV-KORNEEV.pdf – Образовательный портал КубГАУ.

2. Букаткин Р. Н., Корнеев Д.В. Краткий курс лекций по теоретической механике: Учебное пособие. – Краснодар: КубГАУ, 2012. – 119 с. Режим доступа: https://edu.kubsau.ru/file.php/115/01_Kratkii_kurs_lekcii_po_TM_Bukatkin_KORNEEV.pdf – Образовательный портал КубГАУ

3. Сборник коротких задач по теоретической механике: Учебное пособие 3-е изд., стер. / под ред. О.Э. Кепе. – СПб: Издательство «Лань», 2009. – 368 с.: ил. Режим доступа: <https://lanbook.com/catalog/teoreticheskaya-mekhanika/sbornik-korotkih-zadach-po-teoreticheskoy-mehanike-72933282/>

9 Перечень ресурсов информационно-телекоммуникационной сети «Интернет»

Электронно-библиотечные системы библиотеки, используемые в Кубанском ГАУ им. И.Т. ТРУБИЛИНА

№	Наименование ресурса	Тематика	Уровень доступа
1	Znaniium.com	Универсальная	Интернет доступ
2	Издательство «Лань»	Ветеринария Сельск. хоз-во Технология хранения и переработки пищевых продуктов	Интернет доступ
3	IPRbook	Универсальная	Интернет доступ

4	Консультант Плюс	Правовая система	Доступ с ПК университета
5	Научная электронная библиотека eLibrary (ринц)	Универсальная	Интернет доступ
6	Образовательный портал КубГАУ	Универсальная	Доступ с ПК университета
7	Электронный Каталог библиотеки КубГАУ	Универсальная	Доступ с ПК библиотеки

Перечень Интернет сайтов:

1. http://www.nngasu.ru/word/cathedra/termeh_lek_statics.pdf Г.А. Маковкин. Конспект лекций по теоретической механике
2. <http://student-madi.ru/DLRs/BOOKS/BAZ-BOOK/ORIGINAL/BazKurs.pdf> ТЕОРЕТИЧЕСКАЯ МЕХАНИКА: СТАТИКА. КИНЕМАТИКА. ДИНАМИКА
3. <http://termeh.susu.ac.ru/system/files/STATIQUEABREGE2014.pdf> ТЕОРЕТИЧЕСКАЯ МЕХАНИКА. СТАТИКА

10 Методические указания для обучающихся по освоению дисциплины

1. Курасов В.С., Плешаков В.Н., Самурганов Е.Е., Пономарев А.В. Расчет плоской фермы. Методические указания и задания. – Краснодар: КубГАУ, 2016. – 86 с.
2. Корнеев Д.В. Теоретическая механика: исследование механического движения и механического взаимодействия материальных тел: Учебное пособие. – Краснодар: КубГАУ, 2012. – 114 с. Режим доступа: https://edu.kubsau.ru/file.php/115/02_TM_ISSLED_DV-KORNEEV.pdf – Образовательный портал КубГАУ.
3. Доронин Ф.А. Теоретическая механика: Учебное пособие. – СПб: Издательство «Лань», 2019. – 440 с.: ил. ISBN 978-5-8114-2585-3. Режим доступа: <https://lanbook.com/catalog/teoreticheskaya-mekhanika/teoreticheskaya-mekhanika/>

11 Перечень информационных технологий, используемых при осуществлении образовательного процесса по дисциплине (модулю), включая перечень программного обеспечения и информационно-справочных систем

Информационные технологии, используемые при осуществлении образовательного процесса по дисциплине позволяют:

- организовать процесс образования путем визуализации изучаемой информации посредством использования презентаций, учебных фильмов;
- контролировать результаты обучения на основе компьютерного тестирования;
- автоматизировать расчеты аналитических показателей, предусмотренные программой научно-исследовательской работы;
- автоматизировать поиск информации посредством использования справочных систем.

Перечень лицензионного ПО

№	Наименование	Краткое описание
1	Microsoft Windows	Операционная система
2	Microsoft Office (включает Word, Excel, PowerPoint)	Пакет офисных приложений
3	Система тестирования INDIGO	Тестирование

12 Материально-техническое обеспечение для обучения по дисциплине

Наименование специальных помещений и помещений для самостоятельной работы	Оснащенность специальных помещений и помещений для самостоятельной работы	Перечень лицензионного программного обеспечения
Специальные помещения		
Лаборатория теоретической механики (аудитория 356мх, 358мх, кафедра)	Экран (1 шт.), Проектор BenQ MX613ST DLP (1 шт.), нетбук Acer 532h-2DBK (1 шт.) Прибор ТМ-97 (2 шт.), Прибор ТМ-98 (4 шт.), Прибор ТМД-15 (1 шт.), Прибор ТМ-105 (1 шт.), Прибор ТМ-21 (1 шт.), Прибор ТМ-32 (1 шт.), Прибор ТМ-74А (1 шт.), Прибор ФД-901А (3 шт.), Прибор ТМ-21 (5 шт.), Прибор ТУ-13-6 ТД-1 (1 шт.), Прибор ТМ-43 (1 шт.), Прибор ТМ-35 (1 шт.), Подвес монофилярный (3 шт.), Прибор ТМ-75 (1 шт.), Маятник с пружинами ТМД-14 (2 шт.), Прибор ТММ-32 (3 шт.), Прибор ФП-1 (1 шт.), Прибор демонстрации инерции ТМД-12 (1 шт.), Прибор определения вынужденных колебаний (11 шт.), Прибор ТМ-88 (2 шт.), Прибор ТМ-63 (4 шт.), Прибор ТМ-109 А (1 шт.), Прибор ТМД-22 (1 шт.), Прибор ТМ-24 (1 шт.), Прибор ТМ-39 (1 шт.), Прибор ФД-102-ФП (1 шт.), Прибор ТМ-30 (1 шт.), Прибор ТМ-95 (1 шт.), Прибор ТМ-86 (1 шт.), Прибор ФП-101А (1 шт.), Прибор	

Наименование специальных помещений и помещений для самостоятельной работы	Оснащенность специальных помещений и помещений для самостоятельной работы	Перечень лицензионного программного обеспечения
	ТМ-102 (1 шт.), Прибор ТМ-104 (1 шт.), Прибор ТМ-46 (1 шт.), Прибор ТМ-54 (3 шт.), Прибор ТМ-60 (1 шт.), Прибор ТМ-65А (1 шт.), Прибор ФП-8 (1 шт.), Прибор ТМ-20 (2 шт.), Прибор ТМ-32А (1 шт.), Прибор ТМ-78 (1 шт.), Прибор ФП-102 (3 шт.)	
Помещения для самостоятельной работы		
Помещения для хранения лабораторного оборудования		
аудитория 335мх	Верстак слесарный, виброизмеритель К-001, влагомер ВЗМ-1 с весами, гироскоп ТМД-02, диапроекторы «Альфа», «Лэти», «Лектор-2000», «Протон», «Связь», магазин сопротивлений Р-157, прибор «Марион», прибор для пуска гироскопа ТМД-01	