

МИНИСТЕРСТВО СЕЛЬСКОГО ХОЗЯЙСТВА РОССИЙСКОЙ ФЕДЕРАЦИИ
Федеральное государственное бюджетное образовательное учреждение
высшего образования
**«КУБАНСКИЙ ГОСУДАРСТВЕННЫЙ АГРАРНЫЙ УНИВЕРСИТЕТ
ИМЕНИ И. Т. ТРУБИЛИНА»**

ФАКУЛЬТЕТ ПЕРЕРАБАТЫВАЮЩИХ ТЕХНОЛОГИЙ

УТВЕРЖДАЮ

Декан факультета
перерабатывающих
технологий, доцент

А.В Степовой

«16» июня 2021 г.



Рабочая программа дисциплины

Технология переработки плодов и овощей

(Адаптированная рабочая программа для лиц с ограниченными возможностями здоровья и инвалидов, обучающихся по адаптированным основным профессиональным образовательным программам высшего образования)

Направление подготовки

19.03.02 Продукты питания из растительного сырья

Направленность

Производство продуктов питания из растительного сырья

Уровень высшего образования

бакалавриат

Форма обучения


очная

**Краснодар
2021**

Адаптированная рабочая программа дисциплины «Технология переработки плодов и овощей» разработана на основе ФГОС ВО 19.03.02 «Продукты питания из растительного сырья» утвержденного приказом Министерства образования и науки РФ 17.08.2020 г. №1041.

Автор:

канд. техн. наук, доцент



Е.А. Красноселова

Адаптированная рабочая программа обсуждена и рекомендована к утверждению решением кафедры технологии хранения и переработки растениеводческой продукции от 15.06.2021 г., протокол № 10.

Заведующий кафедрой

канд. техн. наук, доцент




И.В. Соболев

Адаптированная рабочая программа одобрена на заседании методической комиссии факультета перерабатывающих технологий, протокол от 15.06.2021 г., протокол № 10.

Председатель

методической комиссии

д-р. тех. наук., профессор




Е.В. Щербакова

Руководитель

основной профессиональной

образовательной программы

канд. техн. наук, доцент



О.П. Храпко

1 Цель и задачи освоения дисциплины

Целью освоения дисциплины «Технология переработка плодов и овощей» является формирование комплекса знаний об организационных, научных и методических основах плодоовощной консервной промышленности

Задачи дисциплины

- управление технологическими процессами производства продуктов питания из растительного сырья на предприятии;
- обеспечение выпуска высококачественной продукции консервов и пищеконцентратов;
- организация рационального ведения технологического процесса и осуществление контроля над соблюдением технологических параметров процесса производства продуктов питания из растительного сырья;
- участие в разработке новых технологий и технологических схем производства продуктов питания из растительного сырья;
- осуществление анализа проблемных производственных ситуаций и задач.

2 Перечень планируемых результатов обучения по дисциплине, соотнесенных с планируемыми результатами освоения АОПОП ВО

В результате освоения дисциплины формируются следующие компетенции:

- ПКС-4 Способен оценивать качество растительного сырья и продукции с учетом биохимических показателей и определять способ и режимы хранения и переработки;
- ПКС-7 Способен осуществлять управление производством продуктов питания из растительного сырья на автоматизированных технологических линиях.

3 Место дисциплины в структуре АОПОП ВО

«Технология переработки плодов и овощей» является дисциплиной вариативной части АОПОП ВО подготовки обучающихся по направлению 19.03.02 Продукты питания из растительного сырья, направленность «Производство продуктов питания из растительного сырья».

4 Объем дисциплины (216 часов, 6 зачетных единиц)

Виды учебной работы	Объем, часов	
	Очная	Заочная
Контактная работа	98	—
в том числе:		
– аудиторная по видам учебных занятий	92	—
– лекции	28	—
– практические	26	—
– лабораторные	38	—
– внеаудиторная	6	—
– экзамен	3	—
– защита курсовых проектов	3	—
Самостоятельная работа	82	—
в том числе:		
— курсовой проект	55	—
— прочие виды самостоятельной работы	27	—
Итого по дисциплине	180	—

5 Содержание дисциплины

По итогам изучаемой дисциплины обучающиеся сдают экзамен, выполняют курсовой проект.

Дисциплина изучается на 4 курсе, в 8 семестре очной формы обучения, заочной формы обучения не предусмотрено.

Содержание и структура дисциплины по очной форме обучения

№ п/п	Тема. Основные вопросы	Формируемые компетенции	Семестр	Виды учебной работы, включая самостоятельную работу студентов и трудоемкость (в часах)			
				Лекции	Практические занятия	Лабораторные занятия	Самостоятельная работа
1	Предмет и задачи дисциплины. 1 Значение хранения запасов с/х продуктов в народном хозяйстве. 2 Виды потерь растениеводческой продукции.	ПКС-4	8	2	—	—	2
2	Общие принци-	ПКС-4	8	2	—	—	2

№ п/п	Тема. Основные вопросы	Формируемые компетенции	Семестр	Виды учебной работы, включая самостоятельную работу студентов и трудоемкость (в часах)			
				Лекции	Практиче- ские занятия	Лаборатор- ные занятия	Самостоя- тельная работа
	пы хранения и консервирования с/х продуктов по Никитинскому 1 Биоз 2 Анабиоз (его виды) 3 Абиоз (его виды) 4 Ценоанабиоз						
3	Требования, предъявляемые к плодоовощному предприятию. Требования, предъявляемые к сырью 1 Качество сырья для различного рода продукции 2 Составление технологической схемы производства плодоовощных консервов 3 Изучение нормативной документации для проектирования плодоовощных предприятий 4 Расчет часовой мощности линии при производстве плодоовощных консервов 5 Продуктовый расчет 6 Расчет годовой потребности в сырье и вспомогательных материалах	ПКС-4 ПКС-7	8	2	6	4	4
4	Подготовительные технологические операции при переработке растительного сырья.	ПКС-4 ПКС-7	8	2	—	2	2

№ п/п	Тема. Основные вопросы	Формируемые компетенции	Семестр	Виды учебной работы, включая самостоятельную работу студентов и трудоемкость (в часах)			
				Лекции	Практиче- ские занятия	Лаборатор- ные занятия	Самостоя- тельная работа
	1 Сортировка 2 Калибровка 3 Инспекция 4 Мойка и др. 5 Подготовка пре- зентации по произ- водству плодо- овощных консер- вов						
5	Требования к качеству тары применяемой при переработке продукции рас- тениеводства 1 Металлическая 2 Стекланная 3 Полимерная 4 Многослойная 5 Деревянная 6 Картонная 7 Расчет и способы исчисления кон- сервной продукции 8 Подготовка пре- зентации по при- менению тары и способов перера- ботки в современ- ных реалиях	ПКС-4 ПКС-7	8	2	4	4	6
6	Финишные опе- рации при пере- работке продук- ции растение- водства 1 Фасование, 2 Эксгаустирование 3 Укупоривание 4 Складские опе- рации 5 Асептическое хранение 6 Расчет сырьевой площадки и склада готовой продукции	ПКС-4 ПКС-7	8	2	2	—	2
7	Стерилизация консервов 1 Давление в кон- сервной таре при	ПКС-4 ПКС-7	8	2	4	—	4

№ п/п	Тема. Основные вопросы	Формируемые компетенции	Семестр	Виды учебной работы, включая самостоятельную работу студентов и трудоемкость (в часах)			
				Лекции	Практиче- ские занятия	Лаборатор- ные занятия	Самостоя- тельная работа
	стерилизации. 2 Зависимость ре- жимов стерилиза- ции от биохимиче- ских составляю- щих рецептурных ингредиентов 3 Расчет автокла- вов						
8	Консервирова- ние овощей и плодов паровой стерилизацией. 1 Маринады. 2 Обеденные кон- сервы. 3 Натуральные консервы. 4 Определение значимости и целе- сообразности при- менения уксусной кислоты при пере- работке плодов и овощей 5 Определение значимости и целе- сообразности при- менения пряностей при переработке плодов и овощей	ПКС-4 ПКС-7	8	2	—	6	6
9	Консервирова- ние плодов и овощей биохи- мическими спо- собами. 1 Квашеная капус- та 2 Соленые огурцы 3 Моченые фрукты 4 Определение значимости и целе- сообразности при- менения соли при переработке пло- дов и овощей	ПКС-4	8	2	—	6	2
10	Технология производства соков	ПКС-4 ПКС-7	8	2	—	8	4

№ п/п	Тема. Основные вопросы	Формируемые компетенции	Семестр	Виды учебной работы, включая самостоятельную работу студентов и трудоемкость (в часах)			
				Лекции	Практиче- ские занятия	Лаборатор- ные занятия	Самостоя- тельная работа
	1 Технология фруктовых соков 2 Технология овощных соков 3 Определение зна- чимости и целесо- образности приме- нения осветляющих веществ при произ- водстве осветлен- ных плодово- ягодных соков 4 Определение значимости и целе- сообразности при- менения спиртова- ния (консервиро- вания спиртом) плодово-ягодных соков						
11	Технология то- матопродуктов 1 Томатный сок 2 Томатное пюре и паста 3 Томатные соусы 4 Особенности расчетов концен- трированных тома- топродуктов	ПКС-4 ПКС-7	8	2	6	—	4
12	Консервирова- ние плодово- ягодных про- дуктов химиче- скими консер- вантами. 1 Антисептики 2 Применение сор- биновой кислоты и ее солей в кон- сервной промыш- ленности 3 Плоды и ягоды, сульфитированные раствором серни- стого ангидрида 4 Плоды, окурен- ные серой 5 Плодово-ягодное	ПКС-4	8	2	—	6	4

№ п/п	Тема. Основные вопросы	Формируемые компетенции	Семестр	Виды учебной работы, включая самостоятельную работу студентов и трудоемкость (в часах)			
				Лекции	Практиче- ские занятия	Лаборатор- ные занятия	Самостоя- тельная работа
	пюре с консерван- том 6 Определение значимости и целе- сообразности при- менения сернисто- го газа и сернистой кислоты при пере- работке плодов и овощей						
13	Технология кон- сервов из плодов и плодовых за- готовок с саха- ром 1 Варенье 2 Джем 3 Компот 4 Повидло и др. 5 Определение значимости и целе- сообразности при- менения сахара при переработке плодов и овощей	ПКС-4 ПКС-7	8	2	–	2	4
14	Термическое консервирование продукции рас- тениеводства 1 Технология бы- строзамороженных картофеля, овощей и фруктов 2 Сушка овощей и плодов. 3 Расчеты количества сушеных овощей, применяемых в ре- цептурах в жаренном виде	ПКС-4 ПКС-7	8	2	4	–	6
	Курсовая работа	ПКС-4 ПКС-7	8				55
Итого				28	26	38	82

6 Перечень учебно-методического обеспечения для самостоятельной работы обучающихся по дисциплине

Методические указания (для самостоятельной работы)

1. Технология переработки плодов и овощей : метод. рекомендации для выполнения лабораторных работ/ сост. Е. А. Красноселова, И. В. Соболев. – Краснодар : КубГАУ, 2020. – 73 с.

2. Технология переработки плодов и овощей : метод. рекомендации для выполнения курсового проекта / сост. Е. А. Красноселова, И. В. Соболев. – Краснодар : КубГАУ, 2020. – 47 с.

3. Технология переработки плодов и овощей : метод. рекомендации для выполнения практических работ / сост. Е. А. Красноселова, И. В. Соболев. – Краснодар : КубГАУ, 2020. – 47 с.

4. Технология переработки плодов и овощей : метод. указания для самостоятельной работы / сост. Е. А. Красноселова, И. В. Соболев. – Краснодар : КубГАУ, 2020. – 38 с.

7 Фонд оценочных средств для проведения промежуточной аттестации

7.1 Перечень компетенций с указанием этапов их формирования в процессе освоения АОПОП ВО

Номер семестра*	Этапы формирования и проверки уровня сформированности компетенций по дисциплинам, практикам в процессе освоения АОПОП ВО
ПКС-4 Способен оценивать качество растительного сырья и продукции с учетом биохимических показателей и определять способ и режимы хранения и переработки	
5	Технохимический контроль сырья и продуктов питания
6	Химия и технология вина
6	Технология и экспертиза хлебобулочных и макаронных изделий
6	Технология и экспертиза кондитерских изделий
7	Технология и экспертиза безалкогольных и алкогольных напитков
6	Технология и экспертиза бродильных производств
7	Технология производства растительных масел
8	Технология переработки плодов и овощей
4	Пищевая микробиология
3	Физико-химические основы и общие принципы переработки растительного сырья
7	Химия и технология сахара

Номер семестра*	Этапы формирования и проверки уровня сформированности компетенций по дисциплинам, практикам в процессе освоения АОПОП ВО
7	Технология хранения плодов и овощей
5	Технология хранения зерна
8	Технология переработки зерна
2, 4	Учебная практика
6	Технологическая практика
6, 7, 8	Производственная практика
6	Технологическая практика
7	Научно-исследовательская работа
8	Преддипломная практика, в том числе научно-исследовательская работа
8	Подготовка к процедуре защиты и защита выпускной квалификационной работы
3	Технология продуктов детского питания из растительного сырья
4	Технология пищевых концентратов
ПКС-7 Способен осуществлять управление производством продуктов питания из растительного сырья на автоматизированных технологических линиях	
2	Основные принципы организации здорового питания населения РФ
5	Пищевые добавки для производства продуктов питания из растительного сырья
5	Технохимический контроль сырья и продуктов питания
6	Химия и технология вина
6	Технология и экспертиза хлебобулочных и макаронных изделий
6	Технология и экспертиза кондитерских изделий
7	Технология и экспертиза безалкогольных и алкогольных напитков
6	Технология и экспертиза бродильных производств
7	Технология производства растительных масел
8	Технология переработки плодов и овощей
4	Пищевая микробиология
7	Химия и технология сахара
7	Технология хранения плодов и овощей
5	Технология хранения зерна
8	Технология переработки зерна
2, 4	Учебная практика
6	Технологическая практика
6, 7, 8	Производственная практика
6	Технологическая практика
7	Научно-исследовательская работа

Номер семестра*	Этапы формирования и проверки уровня сформированности компетенций по дисциплинам, практикам в процессе освоения АОПОП ВО
8	Преддипломная практика, в том числе научно-исследовательская работа
8	Подготовка к процедуре защиты и защита выпускной квалификационной работы
3	Технология продуктов детского питания из растительного сырья
4	Технология пищевых концентратов

7.2 Описание показателей и критериев оценивания компетенций на различных этапах их формирования, описание шкалы оценивания

Планируемые результаты освоения компетенции	Уровень освоения				Оценочное средство
	неудовлетворительно (минимальный)	удовлетворительно (пороговый)	хорошо (средний)	отлично (высокий)	

ПКС-4 Способен оценивать качество растительного сырья и продукции с учетом биохимических показателей и определять способ и режимы хранения и переработки					
ИД-1 Оценивает качество растительного сырья с учетом биохимических показателей	Уровень знаний ниже минимальных требований, имели место грубые ошибки	Минимально допустимый уровень знаний, допущено много негрубых ошибок. Продемонстрированы основные умения, решены типовые задачи. Имеется минимальный набор навыков для решения стандартных задач с некоторыми недочетами	Уровень знаний в объеме, соответствующем программе подготовки, допущено несколько негрубых ошибок. Продемонстрированы все основные умения, решены все основные задачи с негрубыми ошибками, продемонстрированы базовые навыки при решении стандартных задач	Уровень знаний в объеме, соответствующем программе подготовки, без ошибок. Продемонстрированы все основные умения, решены все основные задачи с отдельными незначительными недочетами, Продемонстрированы навыки при решении нестандартных задач	тестирование, лабораторная работа
ИД-2 Определяет способ хранения растительного сырья с учетом биохимических показателей его качества	При решении стандартных задач не продемонстрированы основные умения, имели место грубые ошибки, не продемонстрированы базовые навыки				
ИД-3 Определяет способ переработки растительного сырья с учетом биохимических показателей его качества					
ПКС-7 Осуществляет оперативное управление производством продуктов питания из растительного сырья на автоматизированных технологических линиях					

Планируемые результаты освоения компетенции	Уровень освоения				Оценочное средство
	неудовлетворительно (минимальный)	удовлетворительно (пороговый)	хорошо (средний)	отлично (высокий)	
<p>ИД-1 Контролирует технологии производства и организацию технологических процессов производства продуктов питания из растительного сырья на автоматизированных технологических линиях</p> <p>ИД-2 Использует нормативную и техническую документацию, регламенты и правила в производственном процессе</p> <p>ИД-3 Организует входной и технологический контроль качества сырья, полуфабрикатов и готовой продукции для организации рационального ведения технологического процесса производства в целях разработки мероприятий по повышению его эффективности</p> <p>ИД-4 Обосновывает нормы расхода сырья</p>	<p>Уровень знаний ниже минимальных требований, имели место грубые ошибки</p> <p>При решении стандартных задач не продемонстрированы основные умения, имели место грубые ошибки, не продемонстрированы базовые навыки</p>	<p>Минимально допустимый уровень знаний, допущено много негрубых ошибок. Продemonстрированы основные умения, решены типовые задачи. Имеется минимальный набор навыков для решения стандартных задач с некоторыми недочетами</p>	<p>Уровень знаний в объеме, соответствующем программе подготовки, допущено несколько негрубых ошибок. Продemonстрированы все основные умения, решены все основные задачи с негрубыми ошибками, продемонстрированы базовые навыки при решении стандартных задач</p>	<p>Уровень знаний в объеме, соответствующем программе подготовки, без ошибок. Продemonстрированы все основные умения, решены все основные задачи с отдельными незначительными недочетами, Продemonстрированы навыки при решении нестандартных задач</p>	<p>выполнение контрольных работ, тестирование, реферат</p>

Планируемые результаты освоения ком- петенции	Уровень освоения				Оценочное средство
	неудовлетво- рительно (минималъ- ный)	удовлетвори- тельно (пороговый)	хорошо (средний)	отлично (высокий)	
и вспомога- тельных мате- риалов при производстве продукции ИД-5 Осуще- ствляет кон- троль соблю- дения эколо- гической и биологической безопасности растительного сырья и гото- вой продукции					

7.3 Типовые контрольные задания или иные материалы, необходимые для оценки знаний, умений, навыков, характеризующих этапы формирования компетенций в процессе освоения АОПОП ВО

Последовательно указываются примеры все видов оценочных средств из таблицы 7.2: кейс-задания, контрольные задания, тесты, темы рефератов, эссе, докладов, темы деловых игр и т.д., в соответствии с Пл КубГАУ 2.2.4 «Фонд оценочных средств»

Лабораторные работы

Занятие 1. Определение значимости и целесообразности применения сахара при переработке продукции плодов и овощей

Занятие 2. Определение значимости и целесообразности применения соли при переработке плодов и овощей

Занятие 3. Определение значимости и целесообразности применения уксусной кислоты при переработке плодов и овощей

Занятие 4. Определение значимости и целесообразности применения пряностей при переработке плодов и овощей

Занятие 5. Определение значимости и целесообразности применения осветляющих веществ при производстве осветленных плодово-ягодных соков

Занятие 6. Определение значимости и целесообразности применения сернистого газа и сернистой кислоты при переработке плодов и овощей

Занятие 7. Определение значимости и целесообразности применения спиртования (консервирования спиртом) плодово-ягодных соков

Занятие 8. Составление технологической схемы производства плодово-овощных консервов

Занятие 9. Изучение нормативной документации для проектирования плодоовощных предприятий

Занятие 10. Подготовка презентации по производству плодоовощных консервов

Занятие 11. Подготовка презентации по применению тары и способов переработки в современных реалиях

Практические занятия

Занятие 1. Расчет и способы исчисления консервной продукции

Занятие 2. Особенности расчетов концентрированных томатопродуктов

Занятие 3. Расчет часовой мощности линии при производстве плодоовощных консервов

Занятие 4. Продуктовый расчет

Занятие 5. Расчет годовой потребности в сырье и вспомогательных материалах

Занятие 6. Расчет автоклавов

Занятие 7. Расчет сырьевой площадки и склада готовой продукции

Занятие 8. Расчеты количества сушеных овощей, применяемых в рецептурах в жаренном виде

Тесты

Пример задания по темам дисциплины. Темы указываются по каждому заданию номером.

1.1 Виды брака консервов: (3 ответа)

физический

технологический

химический

микробиологический

органолептический

2.1 Основные принципы консервирования

биоз

анабиоз

абиоз

ценаанабиоз

осмоанабиоз

пастеризация

все перечисленные верны

3.1 Наиболее ценными для производства консервов «Зеленый горошек» являются зерна ... сортов.

4.1 Цели проведения бланширования сырья: (6 ответов)

изменить объем сырья

изменение массы готового продукта

размягчение сырья
увеличение клеточной проницаемости
инактивация ферментов
удаление некондиционного сырья
гидролизация протопектина
удаление из растительной ткани воздуха
очистка от кожицы
повышение калорийности и придание специфических вкусовых свойств

5.1 В массовых условных банках исчисляются: (3 ответа)

Плодовые соки
Квашенные овощи
Варенье
Джем
Сушеные фрукты
Закусочные консервы
Обеденные консервы

6.1 Последовательность операций при асептическом консервировании

_ : подготовка оборудования
_ : определение герметичности
_ : сборка и разборка бактериологических фильтров
_ : стерилизация оборудования, трубопроводов, резервуаров
_ : стерилизация продукта
_ : охлаждение продукта
_ : заполнение продуктом резервуаров
_ : хранение продукта
_ : выгрузка продукта в асептических условиях

7.1 Температура и время стерилизации консервов является параметром:

физическим
технологическим
химическим
микробиологическим
органолептическим

8.1 Для сохранения плотной консистенции огурцов в процессе маринования, применяют ... в холодной воде.

9.1 Выберите пять основных условий для проведения молочнокислого брожения:

Наличие чистой культуры молочнокислых бактерий
Наличие соли
Наличие сахара в сырье
Анаэробные условия

Температура ферментации
Наличие лимонной кислоты
Наличие свободной воды
Наличие в составе уксусной кислоты

10.1 Соки, используемые только для последующей переработки в безалкогольной и ликероводочной промышленности консервируются ...

11.1 Укажите содержание сухих веществ в томатном пюре
12, 15 и 20 %
25, 30 и 35 %
1, 2, 3 и 5 %
6, 7, 9 и 11 %

12.1 Технологическая операция обработки фруктов и продуктов их переработки диоксидом серы для предотвращения порчи их при хранении называется ...

13.1 Привести в соответствие степень зрелости сырья и показатели качества варенья при его использовании:

<input type="checkbox"/> : Перезрелое	<input type="checkbox"/> : Разваривается
<input type="checkbox"/> : Перезрелое	<input type="checkbox"/> : Сироп мутный
<input type="checkbox"/> : Недозрелое	<input type="checkbox"/> : Грубая консистенция
<input checked="" type="checkbox"/> : Недозрелое	<input type="checkbox"/> : Плохо выраженный вкус и аромат
<input type="checkbox"/> : Технической зрелости	<input type="checkbox"/> : Отличное качество

14.1 Технологическая операция термического удаления из фруктов и продуктов их переработки, содержащейся в них воды путем ее испарения до достижения в готовом продукте заданной массовой доли остаточной влаги, физико-химических и органолептических свойств, микробиологической стабильности в течение срока годности называется ...

Темы рефератов

1. Виды потерь плодоовощной продукции при переработке и пути их сокращения.
2. Генеральный план плодоовощного предприятия. Наличие подъездных путей.
3. Соответствие предприятия СанПиНам. Запуск предприятия.
4. Оборудование, используемое для мойки, сортировки, очистки и обжарки сырья. Коэффициент сменяемости масла.
5. Транспортная тара, упаковочная тара.
6. Оборудование для упаковки консервов в различную тару.
7. Физическая и бактериальная чистота тары. Контроль чистоты тары. Дезинфицирующие вещества для мойки и обработки различной тары.

8. Подготовка крышек для фасования в стеклянную тару. Мойка укупоренных банок.

9. Оборудование для герметизации различной тары.

10. Техника стерилизации консервов. Стерилизация в закрытом и открытом автоклавах.

11. Паровоздушная стерилизация.

Темы докладов

1 Виды потерь сырья и пути их нивелирования при выработке заданного ассортимента

2 Особенности расположения помещений при планировании цеха вырабатывающего продукцию заданного ассортимента.

3 Преимущества и недостатки тары, используемой при производстве плодоовощных консервов

4 Виды брака и пути их предупреждения при выработке продукции заданного ассортимента

5 Безотходные технологии при выработке продукции заданного ассортимента

Темы курсовых проектов (примеры)

1. Проект цеха по производству овощных консервов (указывается 2 ассортимента – один в сезон, второй – в межсезонье) (мощность 18 муб в год)

2. Проект цеха по производству натуральных консервов (указывается 2 ассортимента – один в сезон, второй – в межсезонье) (мощность 19 муб в год)

3. Проект цеха по производству фруктовых соков (указывается 2 ассортимента – один в сезон, второй – в межсезонье) (мощность 22 муб в год)

4. Проект цеха по производству плодоовощных напитков (указывается 2 ассортимента – один в сезон, второй – в межсезонье) (мощность 24 муб в год)

5. Проект цеха по производству плодоовощных консервов (указывается 2 ассортимента – один в сезон, второй – в межсезонье) (мощность 14.8 муб в год)

6. Проект цеха по производству томатопродуктов (указывается 2 ассортимента – один в сезон, второй – в межсезонье) (мощность 20 муб в год)

Вопросы и задания для проведения промежуточного контроля (экзамена)

Перечисляются вопросы и задания в разрезе компетенций.

Компетенция: Способность понимать принципы составления технологических расчетов при проектировании новых или модернизации существующих производств и производственных участков (ПК-20)

Вопросы к экзамену:

1. Основные подготовительные технологические процессы консервирования (инспекция, калибровка)

2. Основные подготовительные технологические процессы консервирования (сортировка, мойка)
3. Основные подготовительные технологические процессы консервирования (очистка, измельчение)
4. Техника обжаривания овощей. Коэффициент сменяемости масла
5. Виды консервной тары. Стеклянная тара, типы стеклянных банок и основные требования
6. Виды консервной тары. Металлическая тара, основные требования к ней
7. Полимерная тара. Основные требования к ней
8. Деревянная и картонная тара. Основные требования к ней
9. Подготовка тары и фасовка консервов
10. Способы фасования одно- и многокомпонентных консервов
11. Процесс эксгаустирования. Способы эксгаустирования
12. Герметизация тары
13. Техника тепловой стерилизации консервов в металлической таре
14. Техника тепловой стерилизации консервов в стеклянной таре
15. Технология квашения капусты
16. Технология дощникового квашения капусты
17. Технология бездощникового квашения капусты. Дефекты квашеной капусты
18. Технология соления огурцов и томатов
19. Мочение плодов и ягод
20. Плодово-ягодные маринады, маринады кислые и слабокислые
21. Натуральные консервы
22. Технология производства зеленого горошка
23. Овощные закусочные консервы
24. Технология получения икры овощной
25. Способы производства икры из кабачков
26. Овощи резанные в томатном соусе. Технология производства
27. Компоты. Технология производства
28. Технология производства джема и повидла. Требования к качеству
29. Технология производства варенья. Основные способы варки варенья
30. Технология производства соков с мякотью
31. Технология производства соков без мякоти
32. Технология производства плодово-ягодного пюре
33. Технология производства томатного сока
34. Технология производства концентрированных томатных продуктов (томатного пюре)
35. Технология производства томатной пасты
36. Технология сушки плодово-ягодного сырья
37. Технология заморозки плодовоовощной продукции
38. Сушка винограда

39. Сушка абрикоса и персиков.

40. Сушка овощей

Задания (практические задания, тесты для проведения экзамена)

1. Тесты приведены в ФОС

2. Решение ситуационных задач, приведенных в МР по лабораторным и практическим занятиям

3. Предоставление реферата

4. Защита курсового проекта

Компетенция: Способность пользоваться нормативными документами, определяющими требования при проектировании пищевых предприятий; участвовать в сборе исходных данных и разработке проектов предприятий по выпуску продуктов питания из растительного сырья (ПК-24)

Вопросы к экзамену:

1. Основные принципы научных способов консервирования: биоз, анабиоз, абиоз по Никитинскому

2. Способы консервирования, основанные на принципах биоза

3. Способы консервирования, основанные на принципах анабиоза

4. Способы консервирования, основанные на принципах абиоза

5. Антисептики и основные требования к ним.

6. Применение антибиотиков и основные требования к ним

7. Бланширование. Цель, применение и факторы, влияющие на этот процесс

8. Обжарка. Цель, применение и факторы, влияющие на этот процесс

9. Стерилизация. Понятие «промышленная стерильность». Основные параметры процесса стерилизации

10. Выбор температуры стерилизации

11. Факторы, определяющие время стерилизации

12. Факторы, влияющие на смертельное время

13. Факторы, влияющие на теплофизическую составляющую

14. Формула стерилизации.

15. Давление в консервной таре при стерилизации

16. Дефекты консервов

17. Биохимическое консервирование плодов и овощей. Сущность процесса

18. Сущность маринования плодов и овощей как способа консервирования Антисептики и антибиотики. Применение. Основные требования, предъявляемые к ним

Задания (практические задания, тесты для проведения экзамена)

1. Тесты приведены в ФОС

2. Решение ситуационных задач, приведенных в МР по лабораторным и практическим занятиям

3. Предоставление реферата
4. Защита курсовой работы

7.4 Методические материалы, определяющие процедуры оценивания знаний, умений, навыков характеризующих этапы формирования компетенций

Представляются методические материалы по процедуре оценивания (по каждому виду аттестации: тесты, задачи, эссе, зачет и т.д.).

В данном пункте необходимо сделать ссылку на локальный нормативный акт университета Пл КубГАУ 2.5.1 «Текущий контроль успеваемости и промежуточная аттестация обучающихся».

Критерии оценивания уровня защиты практической и лабораторной работы при устном опросе:

Оценка **«отлично»** ставится, если студент: 1) полно излагает изученный материал, дает правильное определение языковых понятий; 2) обнаруживает понимание материала, может обосновать свои суждения, применить знания на практике, привести необходимые примеры не только по литературе, но и самостоятельно составленные; 3) излагает материал последовательно и правильно с точки зрения норм литературного языка.

Оценка **«хорошо»** ставится, если студент дает ответ, удовлетворяющий тем же требованиям, что и для оценки «5», но допускает 1–2 ошибки, которые сам же исправляет, и 1–2 недочета в последовательности и языковом оформлении излагаемого.

Оценка **«удовлетворительно»** ставится, если студент обнаруживает знание и понимание основных положений данной темы, но: 1) излагает материал неполно и допускает неточности в определении понятий или формулировке правил; 2) не умеет достаточно глубоко и доказательно обосновать свои суждения и привести свои примеры; 3) излагает материал непоследовательно и допускает ошибки в языковом оформлении излагаемого.

Оценка **«неудовлетворительно»** ставится, если студент обнаруживает незнание большей части соответствующего раздела изучаемого материала,

допускает ошибки в формулировке определений и правил, искажающие их смысл, беспорядочно и неуверенно излагает материал. Оценка «неудовлетворительно» отмечает такие недостатки в подготовке студента, которые являются серьезным препятствием к успешному овладению последующим материалом.

Тестовые задания

Оценка **«отлично»** выставляется при условии правильного ответа студента не менее чем на 85 % тестовых заданий.

Оценка **«хорошо»** выставляется при условии правильного ответа студента не менее чем на 70 % тестовых заданий.

Оценка **«удовлетворительно»** выставляется при условии правильного ответа студента не менее чем на 51 %.

Оценка **«неудовлетворительно»** выставляется при условии правильного ответа студента менее чем на 50 % тестовых заданий.

Критериями оценки реферата, доклада являются: новизна текста, обоснованность выбора источников литературы, степень раскрытия сущности вопроса, соблюдения требований к оформлению.

Оценка **«отлично»** – выполнены все требования к написанию реферата: обозначена проблема и обоснована ее актуальность; сделан анализ различных точек зрения на рассматриваемую проблему и логично изложена собственная позиция; сформулированы выводы, тема раскрыта полностью, выдержан объем; соблюдены требования к внешнему оформлению.

Оценка **«хорошо»** – основные требования к реферату выполнены, но при этом допущены недочеты. В частности, имеются неточности в изложении материала; отсутствует логическая последовательность в суждениях; не выдержан объем реферата; имеются упущения в оформлении.

Оценка **«удовлетворительно»** – имеются существенные отступления от требований к реферированию. В частности: тема освещена лишь частично; допущены фактические ошибки в содержании реферата; отсутствуют выводы.

Оценка **«неудовлетворительно»** – тема реферата не раскрыта, обнаруживается существенное непонимание проблемы или реферат не представлен вовсе.

Критерии оценки курсового проекта

Оценка **«отлично»** ставится за работу, отвечающую всем требованиям к написанию и оформлению курсовых работ.

Оценка **«хорошо»** ставится за работу, написанную на достаточно высоком уровне, в полной мере раскрывающую план курсовой, однако содержащую незначительные ошибки в изложении или оформлении текстового или иллюстративного материала.

Оценка **«удовлетворительно»** ставится за работу, в которой недостаточно полно отражены основные вопросы темы, однако, имеются ошибки в технологических расчетах, использование небольшого количества или устаревших источников литературы, присутствует нарушение логики и стиля изложения, отсутствуют авторские выводы и предложения.

Оценка **«неудовлетворительно»** ставится за дословное переписывание материала одного или нескольких источников, грубые ошибки в технологических расчетах.

Критерии оценки на экзамене

Оценка **«отлично»** выставляется обучающемуся, который обладает всесторонними, систематизированными и глубокими знаниями материала учебной программы, умеет свободно выполнять задания, предусмотренные учебной программой, усвоил основную и ознакомился с дополнительной литературой, рекомендованной учебной программой. Как правило, оценка «отлично» выставляется обучающемуся усвоившему взаимосвязь основных положений и понятий дисциплины в их значении для приобретаемой специальности, проявившему творческие способности в понимании, изложении и использовании

учебного материала, правильно обосновывающему принятые решения, владеющему разносторонними навыками и приемами выполнения практических работ.

Оценка «хорошо» выставляется обучающемуся, обнаружившему полное знание материала учебной программы, успешно выполняющему предусмотренные учебной программой задания, усвоившему материал основной литературы, рекомендованной учебной программой. Как правило, оценка «хорошо» выставляется обучающемуся, показавшему систематизированный характер знаний по дисциплине, способному к самостоятельному пополнению знаний в ходе дальнейшей учебной и профессиональной деятельности, правильно применяющему теоретические положения при решении практических вопросов и задач, владеющему необходимыми навыками и приемами выполнения практических работ.

Оценка «удовлетворительно» выставляется обучающемуся, который показал знание основного материала учебной программы в объеме, достаточном и необходимым для дальнейшей учебы и предстоящей работы по специальности, справился с выполнением заданий, предусмотренных учебной программой, знаком с основной литературой, рекомендованной учебной программой. Как правило, оценка «удовлетворительно» выставляется обучающемуся, допустившему погрешности в ответах на экзамене или выполнении экзаменационных заданий, но обладающему необходимыми знаниями под руководством преподавателя для устранения этих погрешностей, нарушающему последовательность в изложении учебного материала и испытывающему затруднения при выполнении практических работ.

Оценка «неудовлетворительно» выставляется обучающемуся, не знающему основной части материала учебной программы, допускающему принципиальные ошибки в выполнении предусмотренных учебной программой заданий, неуверенно с большими затруднениями выполняющему практические работы. Как правило, оценка «неудовлетворительно» выставляется обучающемуся, который не может продолжить обучение или приступить к деятельности по специальности по окончании университета без дополнительных занятий по соответствующей дисциплине.

8 Перечень основной и дополнительной учебной литературы

Основная учебная литература

1. Дворецкий Д.С. Основы проектирования пищевых производств [Электронный ресурс]: учебное пособие/ Дворецкий Д.С., Дворецкий С.И.— Электрон. текстовые данные.— Тамбов: Тамбовский государственный технический университет, ЭБС АСВ, 2013.— 352 с.— Режим доступа: <http://www.iprbookshop.ru/64153.html>.— ЭБС «IPRbooks»

2. Доброскок Л.П. Основы консервирования и технохимконтроль [Электронный ресурс]: учебное пособие/ Доброскок Л.П., Кузнецова Л.В., Тимофеева Н.В.— Электрон. текстовые данные.— Минск: Вышэйшая школа,

2012.— 400 с.— Режим доступа: <http://www.iprbookshop.ru/20242.html>.— ЭБС «IPRbooks»

3. Киселева Т.Ф. Технология консервирования [Электронный ресурс]: учебное пособие/ Киселева Т.Ф., Помозова В.А., Гореньков Э.С.— Электрон. текстовые данные.— Санкт-Петербург: Проспект Науки, 2017.— 416 с.— Режим доступа: <http://www.iprbookshop.ru/35813.html>.— ЭБС «IPRbooks»

4. Филиппов, В. И. Технологические основы холодильной технологии пищевых продуктов: Учебник для вузов/Филиппов В. И., Кременевская М. И., Куцакова В. Е. - СПб: ГИОРД, 2014. - 576 с. ISBN 978-5-98879-184-3. - Текст : электронный. - URL: <https://znanium.com/catalog/product/471930>

Дополнительная учебная литература

1. Бурашников Ю.М. Производственная безопасность на предприятиях пищевых производств [Электронный ресурс]: учебник/ Бурашников Ю.М., Максимов А.С., Сысоев В.Н.— Электрон. текстовые данные.— Москва: Дашков и К, 2018.— 520 с.— Режим доступа: <http://www.iprbookshop.ru/85176.html>.— ЭБС «IPRbooks»

2. Кульнева Н.Г. Общие принципы обработки пищевого сырья [Электронный ресурс]: учебное пособие/ Кульнева Н.Г.— Электрон. текстовые данные.— Санкт-Петербург: Троицкий мост, 2019.— 125 с.— Режим доступа: <http://www.iprbookshop.ru/89241.html>.— ЭБС «IPRbooks»

3. Магомедов, М. Г. Производство плодоовощных консервов и продуктов здорового питания : учебник / М. Г. Магомедов. — Санкт-Петербург : Лань, 2015. — 560 с. — ISBN 978-5-8114-1849-7. — Текст : электронный // Лань : электронно-библиотечная система. — URL: <https://e.lanbook.com/book/67474> (дата обращения: 18.06.2020). — Режим доступа: для авториз. пользователей.

4. Неменуцкая Л.А. Ресурсосберегающие технологии переработки овощной продукции [Электронный ресурс]: научный аналитический обзор/ Неменуцкая Л.А.— Электрон. текстовые данные.— Москва: Росинформагротех, 2007.— 72 с.— Режим доступа: <http://www.iprbookshop.ru/15767.html>.— ЭБС «IPRbooks»

9 Перечень ресурсов информационно-телекоммуникационной сети «Интернет»

ЭБС

№	Наименование ресурса	Тематика	Уровень доступа	Начало действия и срок действия договора	Наименование организации и номер договора
1	Znaniy.com	Универсальная	Интернет доступ	17.07.2020	Договор № 3818 ЭБС
2	Издательство «Лань»	Ветеринария Сельск. хоз-во Технология хранения и переработки	Интернет доступ	12.01.20 12.01.21	Контракт №940

		пищевых продуктов			
3	IPRbook	Универсальная	Интернет доступ	12.05.20 11.11.20	ООО «Ай Пи Эр Медиа» Лицензионный дого- вор №6707/20
4	Образователь- ный портал КубГАУ	Универсальная	Доступ с ПК университета		
5	Электронный Каталог библио- теки КубГАУ	Универсальная	Доступ с ПК библиотеки		

- рекомендуемые интернет сайты

1. Библиотека ГОСТов [Электронный портал]: Режим доступа:
www.vsegost.com

Ж. Пищевые ингредиенты <http://www.sppiunion.ru/journals/>

Ж. Индустрия Напитков <https://beverage-industry.ru/>

10 Методические указания для обучающихся по освоению дисциплины

1. Технология переработки плодов и овощей : метод. рекомендации для выполнения лабораторных работ/ сост. Е. А. Красноселова, И. В. Соболев. – Краснодар : КубГАУ, 2020. – 73 с.

2. Технология переработки плодов и овощей : метод. рекомендации для выполнения курсового проекта / сост. Е. А. Красноселова, И. В. Соболев. – Краснодар : КубГАУ, 2020. – 47 с.

3. Технология переработки плодов и овощей : метод. рекомендации для выполнения практических работ / сост. Е. А. Красноселова, И. В. Соболев. – Краснодар : КубГАУ, 2020. – 47 с.

4. Технология переработки плодов и овощей : метод. указания для самостоятельной работы / сост. Е. А. Красноселова, И. В. Соболев. – Краснодар : КубГАУ, 2020. – 38 с.

11 Перечень информационных технологий, используемых при осуществлении образовательного процесса по дисциплине, включая перечень программного обеспечения и информационных справочных систем

Информационные технологии, используемые при осуществлении образовательного процесса по дисциплине позволяют:

– организовать процесс образования путем визуализации изучаемой информации посредством использования презентаций, учебных фильмов⁴

– контролировать результаты обучения на основе компьютерного тестирования;

- автоматизировать расчеты аналитических показателей, предусмотренные программой научно-исследовательской работы;
- автоматизировать поиск информации посредством использования справочных систем.

Перечень лицензионного ПО

№	Наименование	Краткое описание
1	Microsoft Windows	Операционная система
2	Microsoft Office (включает Word, Excel, PowerPoint)	Пакет офисных приложений
3	Система тестирования INDIGO	Тестирование

Доступ к сети Интернет

Доступ к сети Интернет, доступ в электронную информационно-образовательную среду университета.

Перечень профессиональных баз данных и информационных справочных систем

№	Наименование	Тематика	Электронный адрес
1	Гарант	Правовая	https://www.garant.ru/
2	Научная электронная библиотека eLibrary	Универсальная	https://elibrary.ru/

12 Материально-техническое обеспечение для обучения по дисциплине

Входная группа в главный учебный корпус и корпус зооинженерного факультета оборудован пандусом, кнопкой вызова, тактильными табличками, опорными поручнями, предупреждающими знаками, доступным расширенным входом, в корпусе есть специально оборудованная санитарная комната. Для перемещения инвалидов и ЛОВЗ в помещении имеется передвижной гусеничный ступенькоход. Корпуса оснащены противопожарной звуковой и визуальной сигнализацией.

Планируемые помещения для проведения всех видов учебной деятельности

№ п/п	Наименование учебных предметов, курсов, дисциплин (модулей), практики, иных видов учебной деятельности, предусмотренных учебным планом образовательной программы	Наименование помещений для проведения всех видов учебной деятельности, предусмотренной учебным планом, в том числе помещения для самостоятельной работы, с указанием перечня основного оборудования, учебно-наглядных пособий и используемого программного обеспечения	Адрес (местоположение) помещений для проведения всех видов учебной деятельности, предусмотренной учебным планом (в случае реализации образовательной программы в сетевой форме дополнительно указывается наименование организации, с которой заключен договор)
1	2	3	4

	Проектирование комбинированных продуктов питания	Помещение №221 ГУК, площадь — 101м ² ; посадочных мест — 95; учебная аудитория для проведения занятий лекционного типа, занятий семинарского типа, для самостоятельной работы, курсового проектирования (выполнения курсовых работ), групповых и индивидуальных консультаций, текущего контроля и промежуточной аттестации, в том числе для обучающихся с инвалидностью и ОВЗ специализированная мебель (учебная доска, учебная мебель), в т.ч для обучающихся с инвалидностью и ОВЗ; технические средства обучения, наборы демонстрационного оборудования и учебно-наглядных пособий (ноутбук, проектор, экран), в т.ч для обучающихся с инвалидностью и ОВЗ; программное обеспечение: Windows, Office.	350044 Краснодарский край, г. Краснодар, ул. им. Калинина,13
		Помещение №114 ЗОО, площадь — 43м ² ; посадочных мест — 25; учебная аудитория для проведения занятий семинарского типа, для самостоятельной работы, курсового проектирования (выполнения курсовых работ), групповых и индивидуальных консультаций, текущего контроля и промежуточной аттестации, в том числе для обучающихся с инвалидностью и ОВЗ специализированная мебель (учебная доска, учебная мебель), в том числе для обучающихся с инвалидностью и ОВЗ	

13. Особенности организации обучения лиц с ОВЗ и инвалидов

Для инвалидов и лиц с ОВЗ может изменяться объём дисциплины (модуля) в часах, выделенных на контактную работу обучающегося с преподавателем (по видам учебных занятий) и на самостоятельную работу обучающегося (при этом не увеличивается количество зачётных единиц, выделенных на освоение дисциплины).

Фонды оценочных средств адаптируются к ограничениям здоровья и восприятия информации обучающимися.

Основные формы представления оценочных средств – в печатной форме или в форме электронного документа.

Формы контроля и оценки результатов обучения инвалидов и лиц с ОВЗ

Категории студентов с ОВЗ и инвалидностью	Форма контроля и оценки результатов обучения
<i>С нарушением зрения</i>	- Устная проверка: дискуссии, тренинги, круглые столы, собеседования, устные коллоквиумы и др.;
	- с использованием компьютера и специального ПО: работа с электронными образовательными ресурсами, тестирование, рефераты, курсовые проекты, дистанционные формы, если позволяет острота зрения - графические работы и др.;
	- при возможности письменная проверка с использованием рельефно-точечной системы Брайля, увеличенного шрифта, использование специальных технических средств (тифлотехнических средств): контрольные, графические работы, тестирование, домашние задания, эссе, отчеты и др.
<i>С нарушением слуха</i>	- письменная проверка: контрольные, графические работы, тестирование, домашние задания, эссе, письменные коллоквиумы, отчеты и др.;
	- с использованием компьютера: работа с электронными образовательными ресурсами, тестирование, рефераты, курсовые проекты, графические работы, дистанционные формы и др.;
	- при возможности устная проверка с использованием специальных технических средств (аудиосредств, средств коммуникации, звукоусиливающей аппаратуры и др.): дискуссии, тренинги, круглые столы, собеседования, устные коллоквиумы и др.
<i>С нарушением опорно-двигательного аппарата</i>	– письменная проверка с использованием специальных технических средств (альтернативных средств ввода, управления компьютером и др.): контрольные, графические работы, тестирование, домашние задания, эссе, письменные коллоквиумы, отчеты и др.;
	– устная проверка, с использованием специальных технических средств (средств коммуникаций): дискуссии, тренинги, круглые столы, собеседования, устные коллоквиумы и др.;
	– с использованием компьютера и специального ПО (альтернативных средств ввода и управления компьютером и др.): работа с электронными образовательными ресурсами, тестирование, рефераты, курсовые проекты, графические работы, дистанционные формы предпочтительнее обучающимся, ограниченным в передвижении и др.

Адаптация процедуры проведения промежуточной аттестации для инвалидов и лиц с ОВЗ:

В ходе проведения промежуточной аттестации предусмотрено:

- ☐ предъявление обучающимся печатных и (или) электронных материалов в формах, адаптированных к ограничениям их здоровья;
- ☐ возможность пользоваться индивидуальными устройствами и средствами,

позволяющими адаптировать материалы, осуществлять приём и передачу информации с учетом их индивидуальных особенностей;

- ☐ увеличение продолжительности проведения аттестации;
- ☐ возможность присутствия ассистента и оказания им необходимой помощи (занять рабочее место, передвигаться, прочитать и оформить задание, общаться с преподавателем).

Формы промежуточной аттестации для инвалидов и лиц с ОВЗ должны учитывать индивидуальные и психофизические особенности обучающегося/обучающихся по АОПОП ВО (устно, письменно на бумаге, письменно на компьютере, в форме тестирования и т.п.).

Специальные условия, обеспечиваемые в процессе преподавания дисциплины

Студенты с нарушениями зрения

☐ предоставление образовательного контента в текстовом электронном формате, позволяющем переводить плоскостную информацию в аудиальную или тактильную форму;

☐ возможность использовать индивидуальные устройства и средства, позволяющие адаптировать материалы, осуществлять приём и передачу информации с учетом индивидуальных особенностей и состояния здоровья студента;

☐ предоставление возможности предкурсового ознакомления с содержанием учебной дисциплины и материалом по курсу за счёт размещения информации на корпоративном образовательном портале;

☐ использование чёткого и увеличенного по размеру шрифта и графических объектов в мультимедийных презентациях;

☐ использование инструментов «лупа», «проектор» при работе с интерактивной доской;

☐ озвучивание визуальной информации, представленной обучающимся в ходе занятий;

☐ обеспечение раздаточным материалом, дублирующим информацию, выводимую на экран;

☐ наличие подписей и описания у всех используемых в процессе обучения рисунков и иных графических объектов, что даёт возможность перевести письменный текст в аудиальный;

☐ обеспечение особого речевого режима преподавания: лекции читаются громко, разборчиво, отчётливо, с паузами между смысловыми блоками информации, обеспечивается интонирование, повторение, акцентирование, профилактика рассеивания внимания;

☐ минимизация внешнего шума и обеспечение спокойной аудиальной обстановки;

☐ возможность вести запись учебной информации студентами в удобной для них форме (аудиально, аудиовизуально, на ноутбуке, в виде пометок в заранее подготовленном тексте);

☐ увеличение доли методов социальной стимуляции (обращение внимания, апелляция к ограничениям по времени, контактные виды работ, групповые задания и др.) на практических и лабораторных занятиях;

☐ минимизирование заданий, требующих активного использования зрительной памяти и зрительного внимания;

☐ применение поэтапной системы контроля, более частый контроль выполнения заданий для самостоятельной работы.

Студенты с нарушениями опорно-двигательного аппарата (маломобильные студенты, студенты, имеющие трудности передвижения и патологию верхних конечностей)

- ☐ возможность использовать специальное программное обеспечение и специальное оборудование и позволяющее компенсировать двигательное нарушение (коляски, ходунки, трости и др.);
- ☐ предоставление возможности предкурсового ознакомления с содержанием учебной дисциплины и материалом по курсу за счёт размещения информации на корпоративном образовательном портале;
- ☐ применение дополнительных средств активизации процессов запоминания и повторения;
 - ☐ опора на определенные и точные понятия;
 - ☐ использование для иллюстрации конкретных примеров;
 - ☐ применение вопросов для мониторинга понимания;
 - ☐ разделение изучаемого материала на небольшие логические блоки;
 - ☐ увеличение доли конкретного материала и соблюдение принципа от простого к сложному при объяснении материала;
- ☐ наличие чёткой системы и алгоритма организации самостоятельных работ и проверки заданий с обязательной корректировкой и комментариями;
 - ☐ увеличение доли методов социальной стимуляции (обращение внимания, апелляция к ограничениям по времени, контактные виды работ, групповые задания др.);
 - ☐ обеспечение беспрепятственного доступа в помещения, а также пребывания в них;
 - ☐ наличие возможности использовать индивидуальные устройства и средства, позволяющие обеспечить реализацию эргономических принципов и комфортное пребывание на месте в течение всего периода учёбы (подставки, специальные подушки и др.).

Студенты с нарушениями слуха (глухие, слабослышащие, позднооглохшие)

- ☐ предоставление образовательного контента в текстовом электронном формате, позволяющем переводить аудиальную форму лекции в плоскочечатную информацию;
- ☐ наличие возможности использовать индивидуальные звукоусиливающие устройства и сурдотехнические средства, позволяющие осуществлять приём и передачу информации; осуществлять взаимобратный перевод текстовых и аудиофайлов (блокнот для речевого ввода), а также запись и воспроизведение зрительной информации.
- ☐ наличие системы заданий, обеспечивающих систематизацию вербального материала, его схематизацию, перевод в таблицы, схемы, опорные тексты, глоссарий;
- ☐ наличие наглядного сопровождения изучаемого материала (структурно-логические схемы, таблицы, графики, концентрирующие и обобщающие информацию, опорные конспекты, раздаточный материал);
- ☐ наличие чёткой системы и алгоритма организации самостоятельных работ и проверки заданий с обязательной корректировкой и комментариями;
- ☐ обеспечение практики опережающего чтения, когда студенты заранее знакомятся с материалом и выделяют незнакомые и непонятные слова и фрагменты;
- ☐ особый речевой режим работы (отказ от длинных фраз и сложных предложений, хорошая артикуляция; четкость изложения, отсутствие лишних слов; повторение фраз без изменения слов и порядка их следования; обеспечение зрительного контакта во время говорения и чуть более медленного темпа речи, использование естественных жес-

тов и мимики);

- ☐ чёткое соблюдение алгоритма занятия и заданий для самостоятельной работы (называние темы, постановка цели, сообщение и запись плана, выделение основных понятий и методов их изучения, указание видов деятельности студентов и способов проверки усвоения материала, словарная работа);

- ☐ соблюдение требований к предъявляемым учебным текстам (разбивка текста на части; выделение опорных смысловых пунктов; использование наглядных средств);

- ☐ минимизация внешних шумов;

- ☐ предоставление возможности соотносить вербальный и графический материал; комплексное использование письменных и устных средств коммуникации при работе в группе;

- ☐ сочетание на занятиях всех видов речевой деятельности (говорения, слушания, чтения, письма, зрительного восприятия с лица говорящего).

Студенты с прочими видами нарушений

(ДЦП с нарушениями речи, заболевания эндокринной, центральной нервной и сердечно-сосудистой систем, онкологические заболевания)

- ☐ наличие возможности использовать индивидуальные устройства и средства, позволяющие осуществлять приём и передачу информации;

- ☐ наличие системы заданий, обеспечивающих систематизацию вербального материала, его схематизацию, перевод в таблицы, схемы, опорные тексты, глоссарий;

- ☐ наличие наглядного сопровождения изучаемого материала;

- ☐ наличие чёткой системы и алгоритма организации самостоятельных работ и проверки заданий с обязательной корректировкой и комментариями;

- ☐ обеспечение практики опережающего чтения, когда студенты заранее знакомятся с материалом и выделяют незнакомые и непонятные слова и фрагменты;

- ☐ предоставление возможности соотносить вербальный и графический материал; комплексное использование письменных и устных средств коммуникации при работе в группе;

- ☐ сочетание на занятиях всех видов речевой деятельности (говорения, слушания, чтения, письма, зрительного восприятия с лица говорящего);

- ☐ предоставление образовательного контента в текстовом электронном формате;

- ☐ предоставление возможности предкурсового ознакомления с содержанием учебной дисциплины и материалом по курсу за счёт размещения информации на корпоративном образовательном портале;

- ☐ возможность вести запись учебной информации студентами в удобной для них форме (аудиально, аудиовизуально, в виде пометок в заранее подготовленном тексте).

- ☐ применение поэтапной системы контроля, более частый контроль выполнения заданий для самостоятельной работы,

- ☐ стимулирование выработки у студентов навыков самоорганизации и самоконтроля;

- ☐ наличие пауз для отдыха и смены видов деятельности по ходу занятия.