

МИНИСТЕРСТВО СЕЛЬСКОГО ХОЗЯЙСТВА РОССИЙСКОЙ ФЕДЕРАЦИИ
Федеральное государственное бюджетное образовательное учреждение
высшего образования
**«КУБАНСКИЙ ГОСУДАРСТВЕННЫЙ АГРАРНЫЙ УНИВЕРСИТЕТ
ИМЕНИ И.Т. ТРУБИЛИНА»**

ФАКУЛЬТЕТ ПРИКЛАДНОЙ ИНФОРМАТИКИ



Рабочая программа дисциплины
Современные методы и системы принятия решений
(Адаптированная рабочая программа для лиц с ограниченными возможностями
здоровья и инвалидов, обучающихся по адаптированным основным
профессиональным образовательным программам высшего образования)

Направление подготовки
38.03.05 Бизнес-информатика

Направленность
**«Анализ, моделирование и формирование интегрального представления
стратегий и целей, бизнес-процессов и информационно-логической ин-
фраструктуры предприятий и организаций»**


Уровень высшего образования
Бакалавриат

Форма обучения
очная

Краснодар
2021


Рабочая программа дисциплины «Современные методы и системы принятия решений» разработана на основе ФГОС ВО Бизнес-информатика утвержденного приказом Министерства образования и науки РФ от 29 июля 2020 г. № 838.

Автор:
ст. преподаватель


Е.А. Иванова

Рабочая программа обсуждена и рекомендована к утверждению решением кафедры системного анализа и обработки информации от 31.05.2021 г., протокол № 9а.

Заведующий кафедрой
д-р экон. наук, профессор


Т.П. Барановская

Рабочая программа одобрена на заседании методической комиссии факультета прикладной информатики, протокол от 31.05.2021 г. № 9.

Председатель
методической комиссии
канд. пед. наук, доцент


Т.А. Крамаренко

Руководитель
основной профессиональной
образовательной программы
канд. экон. наук, доцент


А.Е. Вострокнутов

1 Цель и задачи освоения дисциплины

Целью освоения дисциплины «Современные методы и системы принятия решений» является формирование комплекса знаний об организационных, научных и методических основах применения математических методов обоснования и принятия управленческих и технических решений.

Задачи

- изучение и практическое освоение современных методов принятия решений; – применение средств компьютерной техники для решения задач информационной поддержки и анализа предметной области;
- использование инструментальных программных средств для работы с базами данных;
- изучение и практическое освоение инструментальных средств работы с электронными таблицами для автоматизации анализа и выбора управленческих решений;
- формирование представлений о формализации процедур принятия решений, а также учете условий риска и неопределённости при принятии решений;
- ознакомление с методами экспертных оценок;
- изучение методов и средств построения экспертных систем.

2 Перечень планируемых результатов по дисциплине, соотнесенных с планируемыми результатами освоения ОПОП ВО

В результате освоения дисциплины формируются следующие компетенции:

ПК-4 – Способен составлять техническое задание и спецификацию требований к информационной системе;

ПК-7 – Способен проводить анализ и разработку архитектуры информационных систем.

Профессиональный стандарт - 06.014 «Менеджер по информационным технологиям»

Трудовая функция - Управление ИТ-проектами, А/03.6

Трудовые действия:

- формирование и согласование принципов управления ИТ-проектами;
- организация управления ИТ-проектами с помощью персонала и стейкхолдеров;
- контроль качества и управление улучшением управления ИТ-проектами.

Профессиональный стандарт - 06.022 «Системный аналитик»

Трудовая функция - Разработка технического задания на систему, С/06.6

Трудовые действия:

- описание объекта, автоматизируемого системой
- описание общих требований к системе
- выделение подсистем системы

- распределение общих требований по подсистемам
- разработка и описание порядка работ по созданию и сдаче системы
- представление и защита технического задания на систему

3 Место дисциплины в структуре ОПОП ВО

«Современные методы и системы принятия решений» является факультативной дисциплиной ОПОП ВО подготовки обучающихся по направлению 38.03.05 «Бизнес-информатика», направленность «Анализ, моделирование и формирование интегрального представления стратегий и целей, бизнес-процессов и информационно-логической инфраструктуры предприятий и организаций».

4 Объем дисциплины (72 часа, 2 зачетные единицы)

Виды учебной работы	Объем, часов	
	Очная	Заочная
Контактная работа в том числе:	33	
— аудиторная по видам учебных занятий	32	
— лекции	16	
— лабораторные	16	
— внеаудиторная	1	
— зачет	1	
— экзамен		
— защита курсовых проектов (работ)		
Самостоятельная работа в том числе:	39	
— курсовой проект (работа)		
— прочие виды самостоятельной работы	39	
Итого по дисциплине	72	

5 Содержание дисциплины

По итогам изучаемого курса студенты сдают зачет. Дисциплина изучается на 4 курсе, в 7 семестре.

Содержание и структура дисциплины по очной форме обучения

№ п/ п	Наименование темы с указанием основных вопросов	Формируемые компетенции	Семестр	Виды учебной работы, вклю- чая самостоятельную работу студентов и трудоемкость (в часах)		
				Лек- ции	Лабора- торные занятия	Самостоя- тельная работа
1	Термины систем поддержки приня- тия решений	ПК-4	7	1		6
2	Формальная постановка задачи при- нятия решения. Этапы принятия ре- шения	ПК-4; ПК-7	7	1	2	4
3	Многокритериальные решения при объективных моделях	ПК-4; ПК-7	7	2	2	6
4	Человеко-машинные процедуры	ПК-4	7	2	2	4
5	Оценка сложности операций, осу- ществляемых ЛПП (экспертом)	ПК-4	7	2	2	4
6	Принятие решений в условиях опре- деленности и неопределенности	ПК-4; ПК-7	7	2	2	4
7	Обобщенный анализ существующих интерактивных методов многокрите- риальной оптимизации	ПК-4; ПК-7	7	2	2	4
8	Многокритериальная теория полез- ности	ПК-4	7	2	2	4
9	Экспертные системы	ПК-4	7	2	2	4
Итого				16	16	40

6 Перечень учебно-методического обеспечения для самостоятель- ной работы обучающихся по дисциплине

Методические указания (для самостоятельной работы)

1. Современные методы и системы принятия решений : методические указания по контактной и самостоятельной работе / Н.В. Ефанова, Е.А. Иванова, Т.Ю. Грубич. – Краснодар : КубГАУ, 2020. – 22 с. – Режим доступа: https://edu.kubsau.ru/file.php/118/MU_Sovremennye_metody_i_sistemy_prinjatija_reshenii_598652_v1_.PDF

7 Фонд оценочных средств для проведения промежуточной аттестации

7.1 Перечень компетенций с указанием этапов их формирования в процессе освоения ОПОП ВО

Номер семестра*	Этапы формирования и проверки уровня сформированности компетенций по дисциплинам, практикам в процессе освоения ОПОП ВО
<i>ПК-4 - Способен составлять техническое задание и спецификацию требований к информационной системе</i>	
1	Стандартизация и управление качеством информационных систем
2	Системы компьютерной математики
2	Современные методы и системы принятия решений
6	Производственная практика: Технологическая (проектно-технологическая) практика
8	Производственная практика: Преддипломная практика
8	Подготовка к процедуре защиты и защита выпускной квалификационной работы
<i>ПК-7 - Способен проводить анализ и разработку архитектуры информационных систем</i>	
4	Архитектура информационных систем
4	Вычислительные системы, сети и телекоммуникации
5	Операционные системы, среды и оболочки
7	Современные методы и системы принятия решений
8	Интеграция и взаимодействие информационных систем
8	Производственная практика: Преддипломная практика
8	Подготовка к процедуре защиты и защита выпускной квалификационной работы

*Номер семестра соответствует этапу формирования компетенции

7.2 Описание показателей и критериев оценивания компетенций на различных этапах их формирования, описание шкалы оценивания

Планируемые результаты освоения компетенции (индикаторы достижения компетенции)	Уровень освоения				Оценочное средство
	«неудовлетворительно» минимальный не достигнут	«удовлетворительно» минимальный (пороговый)	«хорошо» средний	«отлично» высокий	
ПК-4 Способен составлять техническое задание и спецификацию требований к информационной системе					
ПК 4.1 – Производит описание объекта автоматизации с выявлением проблемы и формулированием общих требований	Уровень знаний ниже минимальных требований, имели место грубые ошибки	Минимально допустимый уровень знаний, допущено много негрубых ошибок	Уровень знаний в объеме, соответствующем программе подготовки, допущено не-	Уровень знаний в объеме, соответствующем программе подготовки, без ошибок	Реферат, кейс-задания, зачет (вопросы и задания)

Планируемые результаты освоения компетенции (индикаторы достижения компетенции)	Уровень освоения				Оценочное средство
	«неудовлетворительно» минимальный не достигнут	«удовлетворительно» минимальный (пороговый)	«хорошо» средний	«отлично» высокий	
к системе.			сколько негрубых ошибок		
<i>ПК-7 Способен проводить анализ и разработку архитектуры информационных систем</i>					
ПК 7.1 - Разрабатывает архитектурную спецификацию ИС, согласует ее с заинтересованными сторонами	Уровень знаний ниже минимальных требований, имели место грубые ошибки	Минимально допустимый уровень знаний, допущено много негрубых ошибок	Уровень знаний в объеме, соответствующем программе подготовки, допущено не сколько негрубых ошибок	Уровень знаний в объеме, соответствующем программе подготовки, без ошибок	Реферат, кейс-задания, зачет (вопросы и задания)

7.3 Контрольные задания или иные материалы, необходимые для оценки знаний, умений, навыков, характеризующих этапы формирования компетенций в процессе освоения ОПОП ВО

Кейс-задания

Тема «Принятие решений на основе метода линейной свертки критериев»

Транспортная компания намерена разместить информацию об оказываемых ею услугах в одном из СМИ. В связи с этим она изучает предложения, связанные с изготовлением и размещением рекламы, полученные от 7 СМИ: А, В, С, Е, Н, I, К. Таким образом, возникает проблема выбора СМИ для заключения рекламного контракта.

Этап 1. Уяснение цели принятия решения

Этап 2. Определение множества допустимых альтернатив

Этап 3. Идентификация типа задачи принятия решения

Этап 4. Сравнение допустимых альтернатив и выбор решения

Этап 4.1 Построение иерархии целей. Определение критериев достижения целей

Иерархия целей

Система критериальных целей

Цель	Критерий

Этап 4.2. Определение значения критериев для каждой из допустимых альтернатив

Значения критериев для альтернатив (качество рекламы у всех СМИ примерно одинаковое)

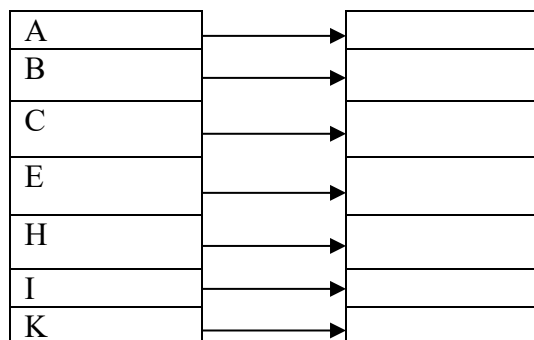
	Средства массовой информации						
	<i>A</i>	<i>B</i>	<i>C</i>	<i>E</i>	<i>H</i>	<i>I</i>	<i>K</i>
р, тыс.р	600	650	600	750	550	930	550
г, %	25	25	12	22	20	40	14

Здесь:

р – цена контракта

г – размер целевой аудитории.

Сопоставление каждой альтернативе *n*-мерного числового вектора (здесь *n* = 2)



Этап 4.3 Исключение из рассмотрения доминируемых альтернатив

Оценки семи альтернатив в системе координат «Цена» – «Аудитория СМИ»

Значения критериев для недоминируемых альтернатив

	Средства массовой информации		
р, тыс.р			
г, %			

Этап 4.4. Сравнение альтернатив и выбор решения путем линейной свертки критериев

ШАГ 1: Измерение значения всех критериев в единой балльной шкале

Балльная оценка значений критериев:

	Средства массовой информации		
p, тыс.р			
r, %			

ШАГ 2: Оценка относительной важности (построение весов) критериев

Определение весов критериев:

Метод простого ранжирования				
Критерии	Приоритетность критерия	Общее число баллов, приходящееся на критерии одной приоритетности*	Среднее число баллов на критерии одной приоритетности	Вес w_i (число баллов на критерий/общее число баллов на все критерии)
Цена контракта				
Аудитория СМИ				
ВСЕГО				
Суперкритерий				
Пропорциональный метод				
Критерии	Относительная важность критерия		Вес критерия w_i	
Цена контракта				
Аудитория СМИ				
ВСЕГО				
Суперкритерий				

ШАГ 3 и 4: Оценка альтернатив и выбор решения, опираясь на линейную свертку критериев

Расчет полезности альтернатив с помощью формулы суперкритерия, построенного методом простого ранжирования:

Расчет полезности альтернатив с помощью формулы суперкритерия, построенного пропорциональным методом:

Вывод: _____

Тема «Основные процедуры экспертных оценок»

Вариант 1. Повышение престижа вуза.

1. Цель:

2. Факторы, способные повлиять на достижение конечной цели:

1. _____
2. _____
3. _____
4. _____
5. _____
6. _____

3. Список экспертов, участвующих в экспертизе:

1. _____
2. _____
3. _____
4. _____
5. _____

4. Матрица «Эксперты-факторы» (строки – факторы, столбцы - эксперты)

Матрица «Эксперты-факторы» со стандартизованными рангами

Упорядоченная по возрастанию матрица «Эксперты-факторы»

Статистические оценки факторов:

Фактор						
Мат. ожидание						
Медиана						
Верхний квартиль						
Нижний квартиль						

6. Ранжирование факторов по степени значимости на основе мат. ожиданий:

1. _____
2. _____
3. _____
4. _____
5. _____
6. _____

7. Определение степени согласованности экспертов.

Коэффициент конкордации:

χ^2 фактическое:

χ^2 табличное (при доверительной вероятности 0,99): _____

8. Принятие решения о проведении следующего тура:

Примеры тем рефератов

1. Принятие решения на основе дерева решений. Парадокс Алле.
2. Теория проспектов. Парадоксы, возникающие при применении теории полезности.
3. Принцип Парето.
4. Блок-схема метода STEM. Примеры применения.
5. Многокритериальная теория полезности: особенности подхода MAUT. Аксиоматическое обоснование MAUT.

Вопросы и задания для проведения промежуточного контроля

Компетенция: Способен составлять техническое задание и спецификацию требований к информационной системе (ПК 4)

Вопросы к зачету

1. Постановка задачи принятия решений (ЗПР). Процесс принятия решения, его основные участники.
2. Этапы принятия управленческих решений (по Г. Саймону). Виды поддержки на каждом этапе принятия и исполнения решений.
3. Классификация задач принятия решений.
4. Принятие решений в условиях полной определенности. Примеры ЗПР в условиях определенности.
5. Общая постановка задачи линейного программирования (ЛП) в рамках ЗПР. Системы принятия решений в условиях определенности на основе ЛП.
6. Аксиомы рационального поведения. Теорема о существовании функции полезности.
7. Теория проспектов. Парадоксы, возникающие при применении теории полезности.
8. Многокритериальные решения при объективных моделях. Подход исследования операций.

9. Разработка систем поддержки принятия решений в макроэкономике.
10. Принцип Парето. Алгоритм построения множества.
11. Постановка многокритериальной задачи ЛП. Примеры многокритериальных задач ЛП.
12. Человеко-машинные процедуры принятия решений, их классификация. Алгоритмы решения практических задач. Примеры.
13. Основные этапы метода MAUT: построение однокритериальных функций полезности, проверка условий независимости, определение коэффициентов важности критериев, определение полезности альтернатив.
14. Эвристические методы многокритериальной оценки. Метод SMART.
15. Задачи, решаемые с помощью метода АНР. Характеристика основных этапов подхода АНР: структуризация задачи, попарные сравнения элементов каждого уровня, определение коэффициентов важности элементов каждого уровня, определение наилучшей альтернативы. Проверка согласованности суждений ЛПР.

Компетенция: Способен проводить анализ и разработку архитектуры информационных систем (ПК 7)

Вопросы к зачету

1. Особый класс ЗПР: неструктурированные задачи с качественными переменными. Требования к методам анализа неструктурированных проблем. Основные характеристики методов вербального анализа решений.
2. Декларативное и процедурное знание. Трудности получения экспертных знаний.
3. Задачи классификации с явными признаками. Формальная постановка задачи классификации. Основные идеи метода экспертной классификации. Решающие правила экспертов.
4. Примеры реализации метода экспертной классификации в виде человеко-машинных систем.
5. Типы риска. Основные подходы к измерению риска. Использование измерения риска при установлении стандартов. Принятие решений в условиях риска: критерий ожидаемого значения и его модификации. Риск катастрофических событий как независимый критерий.
6. Виды неопределенности в ЗПР. Неопределенности природы. Принцип наилучшего гарантированного результата; определение гарантирующей стратегии.
7. Принятие решений в условиях неопределенности: возможные подходы к улучшению гарантированной оценки. Критерии Лапласа, Сэвиджа, Гурвица, обобщенный критерий Гурвица.
8. Неопределенности противника. Анализ конфликтной ситуации (на примере двух субъектов): построение гарантированной оценки, возможности ее улучшения при различных предположениях о поведении субъектов.
9. Применение теории игр в ЗПР в условиях конфликта: выбор оптимальной стратегии для игры двух субъектов с нулевой суммой.

10. Проблема коллективного формирования компромисса. Точки равновесия. Принцип устойчивости (Нэша). Эффективные и равновесные стратегии.

11. Применение теории игр в ЗПР в условиях конфликта: решение матричных игр в смешанных стратегиях. Лотереи и проспекты.

12. Принятие решений при нечеткой исходной информации: подходы к построению формальных моделей. Основные понятия теории нечетких множеств. Задачи достижения нечетко определенной цели.

13. Роль эксперта в ЗПР. Основные этапы и общая схема проведения экспертизы. Методы опроса экспертов. Основные процедуры экспертных измерений (ранжирование, непосредственная оценка, парное сравнение). Методы обработки экспертной информации, оценка согласованности мнений экспертов.

14. Постановка задачи принятия группового решения. Правила большинства. Правило суммы мест альтернатив. Правило Борда. Правила вычеркивания. Обобщенный алгоритм выбора лучших альтернатив на основе групповых решений.

Практические задания для зачета

В рамках практического задания для оценки освоения компетенций, ПК-4, ПК-7 обучающемуся предлагается выполнить следующее задание (по вариантам):

Дана следующая матрица игры с природой в условиях полной неопределенности (элементы матрицы – выигрыши):

$$\begin{vmatrix} 7 & -1 & 9 & -6 & 6 \\ 9 & 7 & 7 & -2 & 3 \\ 3 & 5 & -1 & 12 & 4 \\ 11 & -7 & 9 & 3 & -2 \end{vmatrix}$$

Найти наилучшие стратегии по нижеописанным критериям.

Коэффициент пессимизма $p = 0.7$.

1. Построение матрицы рисков.

$\beta_1 =$ _____

$\beta_2 =$ _____

$\beta_3 =$ _____

$\beta_4 =$ _____

Матрица упущенных возможностей:

$R =$

2) Нахождение наилучших стратегий:

- **по критерию максимакса** для матрицы A наилучшим решением будет _____, при котором достигается максимальный выигрыш _____.

- **по критерию Вальда** для платежной матрицы A :

○ для первой стратегии ($i = 1$) _____

○ для второй стратегии ($i = 2$) _____

○ для третьей стратегии ($i = 3$) _____

Вывод: _____

- по критерию Сэвиджа:

- для первой стратегии ($i = 1$) _____
- для второй стратегии ($i = 2$) _____
- для третьей стратегии ($i = 3$) _____

Вывод: _____

- по критерию Гурвица:

- для первой стратегии ($i = 1$) _____
- для второй стратегии ($i = 2$) _____
- для третьей стратегии ($i = 3$) _____

Вывод: _____

Принятие решений в условиях неопределенности

Дана следующая матрица игры с природой в условиях полной неопределенности (элементы матрицы – выигрыши):

$A_i \backslash B_j$	B_1	B_2	B_3	B_4
A_1	4	1	3	8
A_2	2	3	2	9
A_3	4	3	5	3

Найти наилучшие стратегии по нижеописанным критериям.

Коэффициент пессимизма $p = 0.4$.

1. Построение матрицы рисков.

$\beta_1 =$ _____

$\beta_2 =$ _____

$\beta_3 =$ _____

$\beta_4 =$ _____

Матрица упущенных возможностей:

$R =$

2) Нахождение наилучших стратегий:

- по критерию максимакса для матрицы A наилучшим решением будет _____, при котором достигается максимальный выигрыш _____.

- по критерию Вальда для платежной матрицы A :

- для первой стратегии ($i = 1$) _____
- для второй стратегии ($i = 2$) _____
- для третьей стратегии ($i = 3$) _____

Вывод: _____

- по критерию Сэвиджа:

- для первой стратегии ($i = 1$) _____
- для второй стратегии ($i = 2$) _____
- для третьей стратегии ($i = 3$) _____

Вывод: _____

- по критерию Гурвица:

- для первой стратегии ($i = 1$) _____
- для второй стратегии ($i = 2$) _____
- для третьей стратегии ($i = 3$) _____

Вывод: _____

7.4 Методические материалы, определяющие процедуры оценивания знаний, умений и навыков, характеризующих этапы формирования компетенций

Критерии оценивания выполнения кейс-заданий

Оценка «**отлично**» — задание выполнено в полном объеме с соблюдением необходимой последовательности действий; в ответе правильно и аккуратно выполняет все записи, таблицы, рисунки; правильно выполняет анализ ошибок.

Оценка «**хорошо**» — задание выполнено правильно с учетом 1-2 мелких погрешностей или 2-3 недочетов, исправленных самостоятельно по требованию преподавателя.

Оценка «**удовлетворительно**» — задание выполнено правильно не менее чем наполовину, допущены 1-2 погрешности или одна грубая ошибка.

Оценка «**неудовлетворительно**» — допущены две (и более) грубые ошибки в ходе работы, которые обучающийся не может исправить даже по требованию преподавателя или задание не выполнено полностью.

Критериями оценки реферата являются: новизна текста, обоснованность выбора источников литературы, степень раскрытия сущности вопроса, соблюдения требований к оформлению.

Оценка «**отлично**» — выполнены все требования к написанию реферата: обозначена проблема и обоснована её актуальность; сделан анализ различных точек зрения на рассматриваемую проблему и логично изложена собственная позиция; сформулированы выводы, тема раскрыта полностью, выдержан объём; соблюдены требования к внешнему оформлению.

Оценка «**хорошо**» — основные требования к реферату выполнены, но при этом допущены недочёты. В частности, имеются неточности в изложении материала; отсутствует логическая последовательность в суждениях; не выдержан объём реферата; имеются упущения в оформлении.

Оценка «**удовлетворительно**» — имеются существенные отступления от требований к реферированию. В частности: тема освещена лишь частично; допущены фактические ошибки в содержании реферата; отсутствуют выводы.

Оценка «**неудовлетворительно**» — тема реферата не раскрыта, обнару-

живается существенное непонимание проблемы или реферат не представлен во-
все.

Критерии оценки при проведении зачета

Оценка «**зачтено**» должна соответствовать параметрам любой из положительных оценок («отлично», «хорошо», «удовлетворительно»), «**незачтено**» - параметрам оценки «неудовлетворительно».

Оценка «отлично» выставляется студенту, который обладает всесторонними, систематизированными и глубокими знаниями материала учебной программы, умеет свободно выполнять задания, предусмотренные учебной программой, усвоил основную и ознакомился с дополнительной литературой.

Оценка «хорошо» выставляется студенту, обнаружившему полное знание материала учебной программы, успешно выполняющему предусмотренные учебной программой задания, усвоившему материал основной литературы, рекомендованной учебной программой.

Оценка «удовлетворительно» выставляется студенту, который показал знание основного материала учебной программы в объеме, достаточном и необходимым для дальнейшей учебы и предстоящей работы, справился с выполнением заданий, предусмотренных учебной программой, знаком с основной литературой, рекомендованной учебной программой.

Оценка «неудовлетворительно» выставляется студенту, не знающему основной части материала учебной программы, допускающему принципиальные ошибки в выполнении предусмотренных учебной программой заданий, неуверенно с большими затруднениями выполняющему практические работы.

8 Перечень основной и дополнительной литературы

Основная учебная литература:

1. Мендель А.В. Модели принятия решений [Электронный ресурс]: учебное пособие/ Мендель А.В.— Электрон. текстовые данные.— М.: ЮНИТИ-ДАНА, 2012.— 463 с.— Режим доступа: <http://www.iprbookshop.ru/15402>.— ЭБС «IPRbooks», по паролю

2. Никонов О.И. Математическое моделирование и методы принятия решений [Электронный ресурс] : учебное пособие / О.И. Никонов, С.В. Кругликов, М.А. Медведева. — Электрон. текстовые данные. — Екатеринбург: Уральский федеральный университет, 2015. — 100 с. —Режим доступа: <http://www.iprbookshop.ru/69624.html>.— ЭБС «IPRbooks», по паролю.

3. Методы принятия управленческих решений [Электронный ресурс] : учебное пособие / А.А. Рудычев [и др.]. — Электрон. текстовые данные. — Белгород: Белгородский государственный технологический университет им.

В.Г. Шухова, ЭБС АСВ, 2015. — 171 с. — 2227-8397. — Режим доступа: <http://www.iprbookshop.ru/66664.html>. — ЭБС «IPRbooks», по паролю

Дополнительная учебная литература:

4. Доррер, Г. А. Методы и системы принятия решений : учебное пособие / Г. А. Доррер. — Красноярск : Сибирский федеральный университет, 2016. — 210 с. — ISBN 978-5-7638-3489-5. — Текст : электронный // Электронно-библиотечная система IPR BOOKS : [сайт]. — URL: <http://www.iprbookshop.ru/84240.html>

5. Корнеев А.М. Методы принятия решений [Электронный ресурс]: методические указания к проведению практических занятий по курсу «Теория принятия решений»/ Корнеев А.М.— Электрон. текстовые данные.— Липецк: Липецкий государственный технический университет, ЭБС АСВ, 2012.— 19 с.— Режим доступа: <http://www.iprbookshop.ru/22892>.— ЭБС «IPRbooks», по паролю.

6. Методы принятия решений [Электронный ресурс]: лабораторный практикум/ Н.В. Акамсина [и др.].— Электрон. текстовые данные.— Воронеж: Воронежский государственный архитектурно-строительный университет, ЭБС АСВ, 2013.— 102 с.— Режим доступа: <http://www.iprbookshop.ru/30840>.— ЭБС «IPRbooks», по паролю

9 Перечень ресурсов информационно-телекоммуникационной сети «Интернет»

Перечень ЭБС

№	Наименование	Тематика	Ссылка
1.	IPRbook	Универсальная	http://www.iprbookshop.ru/
2.	Образовательный портал КубГАУ	Универсальная	https://edu.kubsau.ru/

10 Методические указания для обучающихся по освоению дисциплины

Перечень учебно-методической литературы по освоению дисциплины:

1. Современные методы и системы принятия решений : методические указания по контактной и самостоятельной работе / Н.В. Ефанова, Е.А. Иванова, Т.Ю. Грубич. — Краснодар : КубГАУ, 2020. — 22 с. — Режим доступа: https://edu.kubsau.ru/file.php/118/MU_Sovremennye_metody_i_sistemy_prinjatija_reshenii_598652_v1_.PDF

11. Перечень информационных технологий, используемых при осуществлении образовательного процесса по дисциплине, включая перечень программного обеспечения и информационно-справочных систем

Информационные технологии, используемые при осуществлении образовательного процесса по дисциплине позволяют: обеспечить взаимодействие между участниками образовательного процесса, в том числе синхронное и (или) асинхронное взаимодействие посредством сети "Интернет"; фиксировать ход образовательного процесса, результатов промежуточной аттестации по дисциплине и результатов освоения образовательной программы; организовать процесс образования путем визуализации изучаемой информации посредством использования презентационных технологий; контролировать результаты обучения на основе компьютерного тестирования.

11.1 Перечень программного обеспечения

№	Наименование	Краткое описание
1	Windows	Операционная система
3	Office	Пакет офисных приложений
5	INDIGO	Тестирование

11.2 Перечень современных профессиональных баз данных, информационных справочных и поисковых систем

№	Наименование	Тематика	Электронный адрес
1.	Научная электронная библиотека «eLIBRARY.RU»	Универсальная	https://elibrary.ru

11.3 Доступ к сети Интернет

Доступ к сети Интернет, доступ в электронную информационно-образовательную среду университета

12 Материально-техническое обеспечение для обучения по дисциплине

Планируемые помещения для проведения всех видов учебной деятельности

№ п/п	Наименование учебных предметов, курсов, дис- циплин (модулей), прак- тики, иных видов учеб- ной деятельности, преду- смотренных учебным планом образовательной программы	Наименование помещений для проведения всех видов учебной деятельности, предусмотренной учебным планом, в том числе помеще- ния для самостоятельной ра- боты, с указанием перечня основного оборудования, учебно-наглядных пособий и используемого программ- ного обеспечения	Адрес (местоположение) по- мещений для проведения всех видов учебной деятельности, предусмотренной учебным планом (в случае реализации образовательной программы в сетевой форме дополнительно указывается наименование ор- ганизации, с которой заключен договор)
1	2	3	4
1	Современные методы и си- стемы принятия решений	<p>Помещение №201 ЭК, площадь — 40кв.м; посадочных мест — 20; площадь — 40кв.м; учебная ауди- тория для проведения занятий лек- ционного типа, занятий семинар- ского типа, курсового проектирова- ния (выполнения курсовых работ), групповых и индивидуальных кон- сультаций, текущего контроля и промежуточной аттестации. Сплит-система — 1 шт.; технические средства обучения (компьютер персональный — 10 шт.); доступ к сети «Интернет»; доступ в электронную информаци- онно-образовательную среду уни- верситета; специализированная мебель (учеб- ная доска, учебная мебель). программное обеспечение: Win- dows, Office, INDIGO.</p> <p>Помещение №215 ЭК, посадочных мест — 20; площадь — 44кв.м; учебная аудитория для проведения занятий семинарского типа, курсо- вого проектирования (выполнения курсовых работ), групповых и ин- дивидуальных консультаций, теку- щего контроля и промежуточной аттестации. Технические средства обучения (компьютер персональный — 10 шт.); доступ к сети «Интернет»; доступ в электронную информаци- онно-образовательную среду уни- верситета; специализированная мебель (учеб- ная доска, учебная мебель) программное обеспечение: Win- dows, Office, INDIGO.</p> <p>Помещение №216 ЭК, посадочных мест — 30; площадь — 41,8кв.м;</p>	350044, Краснодарский край, г. Краснодар, ул. им. Калинина, 13

		<p>учебная аудитория для проведения занятий семинарского типа, курсового проектирования (выполнения курсовых работ), групповых и индивидуальных консультаций, текущего контроля и промежуточной аттестации.</p> <p>Технические средства обучения (компьютер персональный — 10 шт.);</p> <p>доступ к сети «Интернет»;</p> <p>доступ в электронную информационно-образовательную среду университета;</p> <p>специализированная мебель (учебная доска, учебная мебель)</p> <p>программное обеспечение: Windows, Office, INDIGO.</p> <p>Помещение №315 ЭК, площадь — 44,3 кв.м; посадочных мест — 20;</p> <p>учебная аудитория для проведения занятий лекционного типа, занятий семинарского типа, курсового проектирования (выполнения курсовых работ), групповых и индивидуальных консультаций, текущего контроля и промежуточной аттестации.</p> <p>Технические средства обучения (компьютер персональный — 10 шт.);</p> <p>доступ к сети «Интернет»;</p> <p>доступ в электронную информационно-образовательную среду университета;</p> <p>специализированная мебель (учебная доска, учебная мебель)</p> <p>программное обеспечение: Windows, Office, INDIGO.</p> <p>Помещение №310 ЭК, посадочных мест — 167; площадь — 157,1 кв.м;</p> <p>учебная аудитория для проведения занятий лекционного типа.</p> <p>Сплит-система — 1 шт.;</p> <p>лабораторное оборудование (плеер — 1 шт.);</p> <p>специализированная мебель (учебная доска, учебная мебель);</p> <p>технические средства обучения, наборы демонстрационного оборудования и учебно-наглядных пособий (ноутбук, проектор, экран);</p> <p>программное обеспечение: Windows, Office.</p> <p>Помещение №310 ЭК, площадь — 3,6 кв.м; помещение для хранения и профилактического обслуживания учебного оборудования.</p> <p>Лабораторное оборудование (плеер — 1 шт.);</p>	
--	--	--	--

		<p>технические средства обучения (сетевое оборудование — 1 шт.; акустическая система — 1 шт.; микрофон — 2 шт.).</p> <p>Помещение №403 ЭК, посадочных мест — 50; площадь — 83,5 кв.м; учебная аудитория для проведения занятий лекционного типа, занятий семинарского типа, курсового проектирования (выполнения курсовых работ), групповых и индивидуальных консультаций, текущего контроля и промежуточной аттестации.</p> <p>Сплит-система — 2 шт.; специализированная мебель (учебная доска, учебная мебель); технические средства обучения, наборы демонстрационного оборудования и учебно-наглядных пособий (ноутбук, проектор, экран); программное обеспечение: Windows, Office.</p> <p>Помещение №4 ЭК, площадь — 31,1 кв.м; помещение для хранения и профилактического обслуживания учебного оборудования.</p> <p>кондиционер — 2 шт.; лабораторное оборудование (шкаф лабораторный — 1 шт.; набор лабораторный — 1 шт.); технические средства обучения (принтер — 1 шт.; проектор — 1 шт.; микрофон — 1 шт.; ибп — 4 шт.; сервер — 1 шт.; носитель информации — 1 шт.; компьютер персональный — 15 шт.).</p> <p>Помещение №4 ЭК, площадь — 9,1 кв.м; помещение для хранения и профилактического обслуживания учебного оборудования.</p> <p>сплит-система — 2 шт.; штатив — 1 шт.; лабораторное оборудование (шкаф лабораторный — 2 шт.; стенд лабораторный — 4 шт.); технические средства обучения (экран — 1 шт.; сетевое оборудование — 5 шт.; сервер — 6 шт.; компьютер персональный — 2 шт.).</p>	
2	Современные методы и системы принятия решений	<p>Помещение №206 ЭК, посадочных мест — 20; площадь — 41 кв.м; по-</p>	350044, Краснодарский край, г. Краснодар, ул. им. Калинина, 13

		<p>мещение для самостоятельной работы. Технические средства обучения (компьютер персональный — 9 шт.);</p> <p>доступ к сети «Интернет»;</p> <p>доступ в электронную информационно-образовательную среду университета;</p> <p>специализированная мебель (учебная мебель).</p> <p>Программное обеспечение: Windows, Office, специализированное лицензионное и свободно распространяемое программное обеспечение, предусмотренное в рабочей программе</p>	
--	--	--	--

13. Особенности организации обучения лиц с ОВЗ и инвалидов

Для инвалидов и лиц с ОВЗ может изменяться объём дисциплины (модуля) в часах, выделенных на контактную работу обучающегося с преподавателем (по видам учебных занятий) и на самостоятельную работу обучающегося (при этом не увеличивается количество зачётных единиц, выделенных на освоение дисциплины).

Фонды оценочных средств адаптируются к ограничениям здоровья и восприятия информации обучающимися.

Основные формы представления оценочных средств – в печатной форме или в форме электронного документа.

Формы контроля и оценки результатов обучения инвалидов и лиц с ОВЗ

Категории студентов с ОВЗ и инвалидностью	Форма контроля и оценки результатов обучения
<i>С нарушением зрения</i>	<ul style="list-style-type: none"> – устная проверка: дискуссии, тренинги, круглые столы, собеседования, устные коллоквиумы и др.; – с использованием компьютера и специального ПО: работа с электронными образовательными ресурсами, тестирование, рефераты, курсовые проекты, дистанционные формы, если позволяет острота зрения - графические работы и др.; – при возможности письменная проверка с использованием рельефно-точечной системы Брайля, увеличенного шрифта, использование специальных технических средств (тифлотехнических средств): контрольные, графические работы, тестирование, домашние задания, эссе, отчеты и др.
<i>С нарушением слуха</i>	<ul style="list-style-type: none"> – письменная проверка: контрольные, графические работы, тестирование, домашние задания, эссе, письменные коллоквиумы, отчеты и др.;

	<ul style="list-style-type: none"> – с использованием компьютера: работа с электронными образовательными ресурсами, тестирование, рефераты, курсовые проекты, графические работы, дистанционные формы и др.; – при возможности устная проверка с использованием специальных технических средств (аудиосредств, средств коммуникации, звукоусиливающей аппаратуры и др.): дискуссии, тренинги, круглые столы, собеседования, устные коллоквиумы и др.
<i>С нарушением опорно-двигательного аппарата</i>	<ul style="list-style-type: none"> – письменная проверка с использованием специальных технических средств (альтернативных средств ввода, управления компьютером и др.): контрольные, графические работы, тестирование, домашние задания, эссе, письменные коллоквиумы, отчеты и др.; – устная проверка, с использованием специальных технических средств (средств коммуникаций): дискуссии, тренинги, круглые столы, собеседования, устные коллоквиумы и др.; – с использованием компьютера и специального ПО (альтернативных средств ввода и управления компьютером и др.): работа с электронными образовательными ресурсами, тестирование, рефераты, курсовые проекты, графические работы, дистанционные формы предпочтительнее обучающимся, ограниченным в передвижении и др.

Адаптация процедуры проведения промежуточной аттестации для инвалидов и лиц с ОВЗ:

В ходе проведения промежуточной аттестации предусмотрено:

- предъявление обучающимся печатных и (или) электронных материалов в формах, адаптированных к ограничениям их здоровья;
- возможность пользоваться индивидуальными устройствами и средствами, позволяющими адаптировать материалы, осуществлять приём и передачу информации с учетом их индивидуальных особенностей;
- увеличение продолжительности проведения аттестации;
- возможность присутствия ассистента и оказания им необходимой помощи (занять рабочее место, передвигаться, прочитать и оформить задание, общаться с преподавателем).

Формы промежуточной аттестации для инвалидов и лиц с ОВЗ должны учитывать индивидуальные и психофизические особенности обучающегося/обучающихся по АОПОП ВО (устно, письменно на бумаге, письменно на компьютере, в форме тестирования и т.п.).

Специальные условия, обеспечиваемые в процессе преподавания дисциплины

Студенты с нарушениями зрения

- предоставление образовательного контента в текстовом электронном формате, позволяющем переводить плоскостную информацию в аудиальную или тактильную форму;

- возможность использовать индивидуальные устройства и средства, позволяющие адаптировать материалы, осуществлять приём и передачу информации с учетом индивидуальных особенностей и состояния здоровья студента;
- предоставление возможности предкурсового ознакомления с содержанием учебной дисциплины и материалом по курсу за счёт размещения информации на корпоративном образовательном портале;
- использование чёткого и увеличенного по размеру шрифта и графических объектов в мультимедийных презентациях;
- использование инструментов «лупа», «проектор» при работе с интерактивной доской;
- озвучивание визуальной информации, представленной обучающимся в ходе занятий;
- обеспечение раздаточным материалом, дублирующим информацию, выводимую на экран;
- наличие подписей и описания у всех используемых в процессе обучения рисунков и иных графических объектов, что даёт возможность перевести письменный текст в аудиальный;
- обеспечение особого речевого режима преподавания: лекции читаются громко, разборчиво, отчётливо, с паузами между смысловыми блоками информации, обеспечиваются интонирование, повторение, акцентирование, профилактика рассеивания внимания;
- минимизация внешнего шума и обеспечение спокойной аудиальной обстановки;
- возможность вести запись учебной информации студентами в удобной для них форме (аудиально, аудиовизуально, на ноутбуке, в виде пометок в заранее подготовленном тексте);
- увеличение доли методов социальной стимуляции (обращение внимания, апелляция к ограничениям по времени, контактные виды работ, групповые задания и др.) на практических и лабораторных занятиях;
- минимизирование заданий, требующих активного использования зрительной памяти и зрительного внимания;
- применение поэтапной системы контроля, более частый контроль выполнения заданий для самостоятельной работы.

Студенты с нарушениями опорно-двигательного аппарата
(маломобильные студенты, студенты, имеющие трудности передвижения
и патологию верхних конечностей)

- возможность использовать специальное программное обеспечение и специальное оборудование и позволяющее компенсировать двигательное нарушение (коляски, ходунки, трости и др.);

- предоставление возможности предкурсового ознакомления с содержанием учебной дисциплины и материалом по курсу за счёт размещения информации на корпоративном образовательном портале;
- применение дополнительных средств активизации процессов запоминания и повторения;
- опора на определенные и точные понятия;
- использование для иллюстрации конкретных примеров;
- применение вопросов для мониторинга понимания;
- разделение изучаемого материала на небольшие логические блоки;
- увеличение доли конкретного материала и соблюдение принципа от простого к сложному при объяснении материала;
- наличие чёткой системы и алгоритма организации самостоятельных работ и проверки заданий с обязательной корректировкой и комментариями;
- увеличение доли методов социальной стимуляции (обращение внимания, апелляция к ограничениям по времени, контактные виды работ, групповые задания др.);
- обеспечение беспрепятственного доступа в помещения, а также пребывания в них;
- наличие возможности использовать индивидуальные устройства и средства, позволяющие обеспечить реализацию эргономических принципов и комфортное пребывание на месте в течение всего периода учёбы (подставки, специальные подушки и др.).

Студенты с нарушениями слуха (глухие, слабослышащие, поздно-оглохшие)

- предоставление образовательного контента в текстовом электронном формате, позволяющем переводить аудиальную форму лекции в плоскостную информацию;
- наличие возможности использовать индивидуальные звукоусиливающие устройства и сурдотехнические средства, позволяющие осуществлять приём и передачу информации; осуществлять взаимобратный перевод текстовых и аудиофайлов (блокнот для речевого ввода), а также запись и воспроизведение зрительной информации.
- наличие системы заданий, обеспечивающих систематизацию вербального материала, его схематизацию, перевод в таблицы, схемы, опорные тексты, глоссарий;
- наличие наглядного сопровождения изучаемого материала (структурно-логические схемы, таблицы, графики, концентрирующие и обобщающие информацию, опорные конспекты, раздаточный материал);
- наличие чёткой системы и алгоритма организации самостоятельных работ и проверки заданий с обязательной корректировкой и комментариями;
- обеспечение практики опережающего чтения, когда студенты заранее знакомятся с материалом и выделяют незнакомые и непонятные слова и фрагменты;

- особый речевой режим работы (отказ от длинных фраз и сложных предложений, хорошая артикуляция; четкость изложения, отсутствие лишних слов; повторение фраз без изменения слов и порядка их следования; обеспечение зрительного контакта во время говорения и чуть более медленного темпа речи, использование естественных жестов и мимики);

- чёткое соблюдение алгоритма занятия и заданий для самостоятельной работы (называние темы, постановка цели, сообщение и запись плана, выделение основных понятий и методов их изучения, указание видов деятельности студентов и способов проверки усвоения материала, словарная работа);

- соблюдение требований к предъявляемым учебным текстам (разбивка текста на части; выделение опорных смысловых пунктов; использование наглядных средств);

- минимизация внешних шумов;

- предоставление возможности соотносить вербальный и графический материал; комплексное использование письменных и устных средств коммуникации при работе в группе;

- сочетание на занятиях всех видов речевой деятельности (говорения, слушания, чтения, письма, зрительного восприятия с лица говорящего).

Студенты с прочими видами нарушений

(ДЦП с нарушениями речи, заболевания эндокринной, центральной нервной

и сердечно-сосудистой систем, онкологические заболевания)

- наличие возможности использовать индивидуальные устройства и средства, позволяющие осуществлять приём и передачу информации;

- наличие системы заданий, обеспечивающих систематизацию вербального материала, его схематизацию, перевод в таблицы, схемы, опорные тексты, глоссарий;

- наличие наглядного сопровождения изучаемого материала;

- наличие чёткой системы и алгоритма организации самостоятельных работ и проверки заданий с обязательной корректировкой и комментариями;

- обеспечение практики опережающего чтения, когда студенты заранее знакомятся с материалом и выделяют незнакомые и непонятные слова и фрагменты;

- предоставление возможности соотносить вербальный и графический материал; комплексное использование письменных и устных средств коммуникации при работе в группе;

- сочетание на занятиях всех видов речевой деятельности (говорения, слушания, чтения, письма, зрительного восприятия с лица говорящего);

- предоставление образовательного контента в текстовом электронном формате;

- предоставление возможности предкурсового ознакомления с содержанием учебной дисциплины и материалом по курсу за счёт размещения информации на корпоративном образовательном портале;

- возможность вести запись учебной информации студентами в удобной для них форме (аудиально, аудиовизуально, в виде пометок в заранее подготовленном тексте).
- применение поэтапной системы контроля, более частый контроль выполнения заданий для самостоятельной работы,
- стимулирование выработки у студентов навыков самоорганизации и самоконтроля;
- наличие пауз для отдыха и смены видов деятельности по ходу занятия.