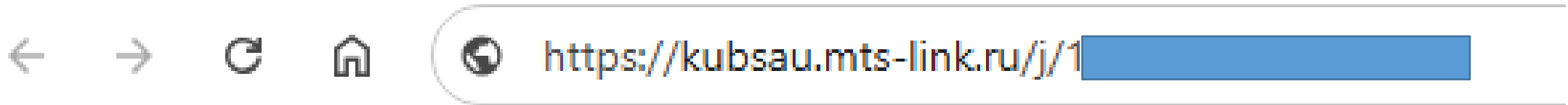


Краткая инструкция  
абитуриента по подключению  
к дистанционному  
собеседованию

# Технические требования к рабочему месту пользователя

- Процессор: Intel Core i3 6-го поколения или аналогичный
- Оперативная память: 4 ГБ
- Разрешение экрана: 1024x768
- Наличие камеры и микрофона
- Скорость доступа в интернет – не менее 1000 Кбит/с
- Наличие любого браузера: Google Chrome, Microsoft EDGE, Yandex Browser. Работа системы МТС Линк в других браузерах не поддерживается

Работа сервиса на более слабом клиентском оборудовании не гарантируется и возможна с ограничениями.



Получив ссылку от организаторов, скопировать ее в адресную строку браузера и перейти по ней. Ссылка будет иметь вид <https://kubsau.mts-link.ru/j/.....>

# Дистанционное собеседование 1

Ваше имя

Иван Абитуриентов|

---

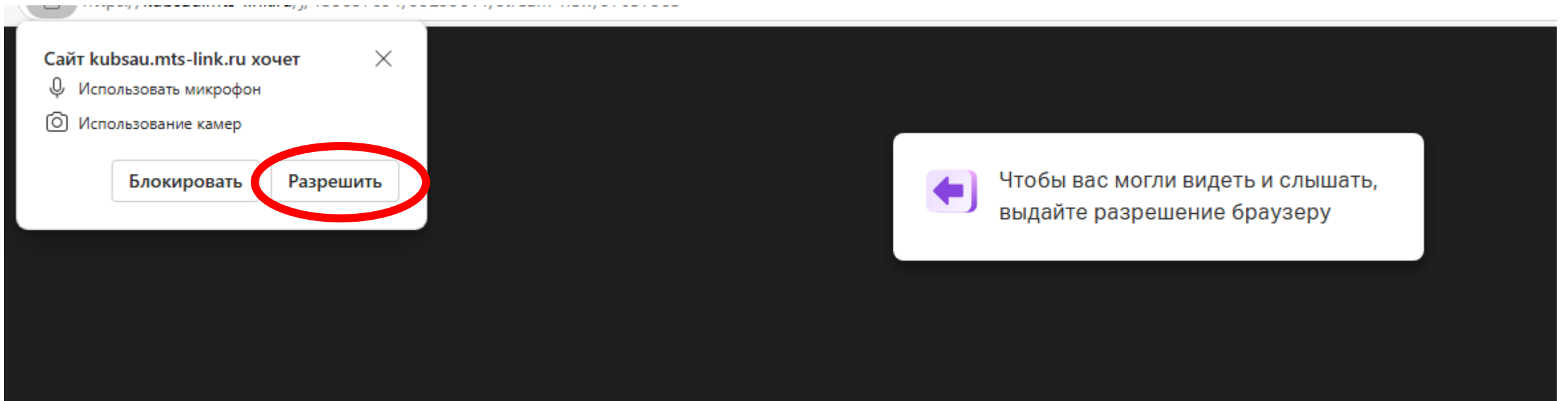
ПРИСОЕДИНИТЬСЯ

Ввести свое ФИО, нажать кнопку Присоединиться

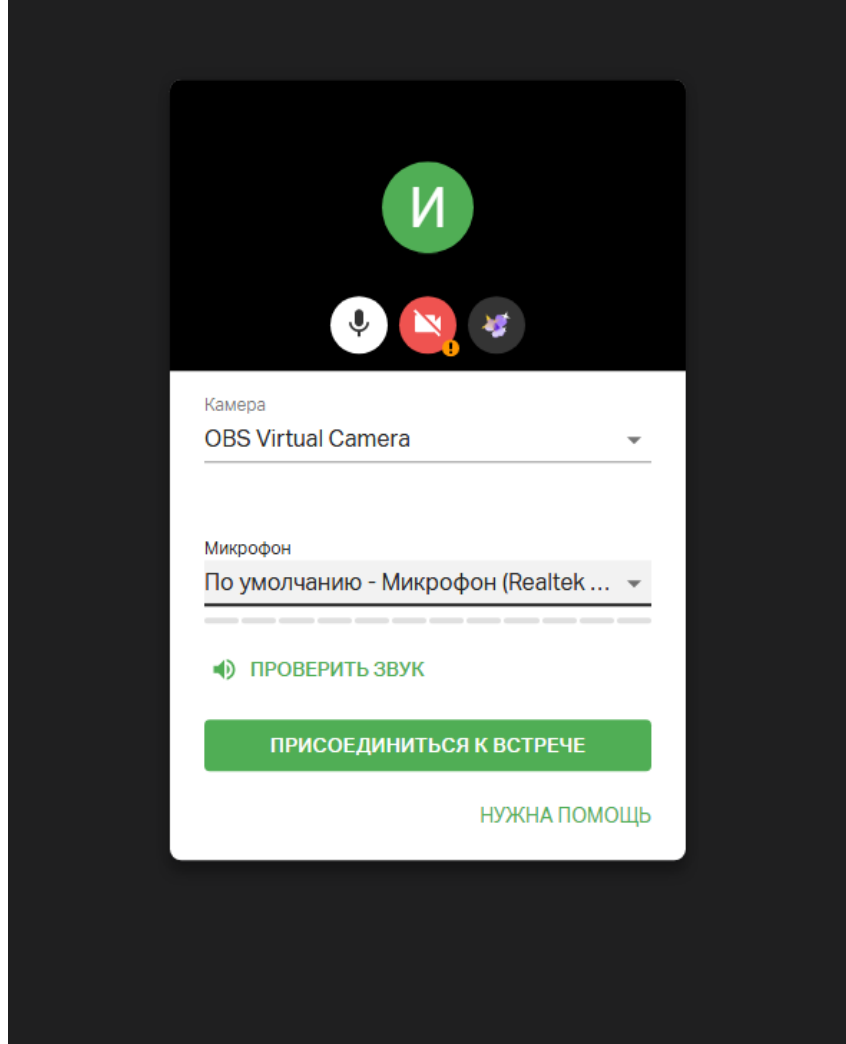
Дождитесь, когда организатор разрешит  
вам войти

Вы присоединяетесь как Иван Абитуриентов к мероприятию

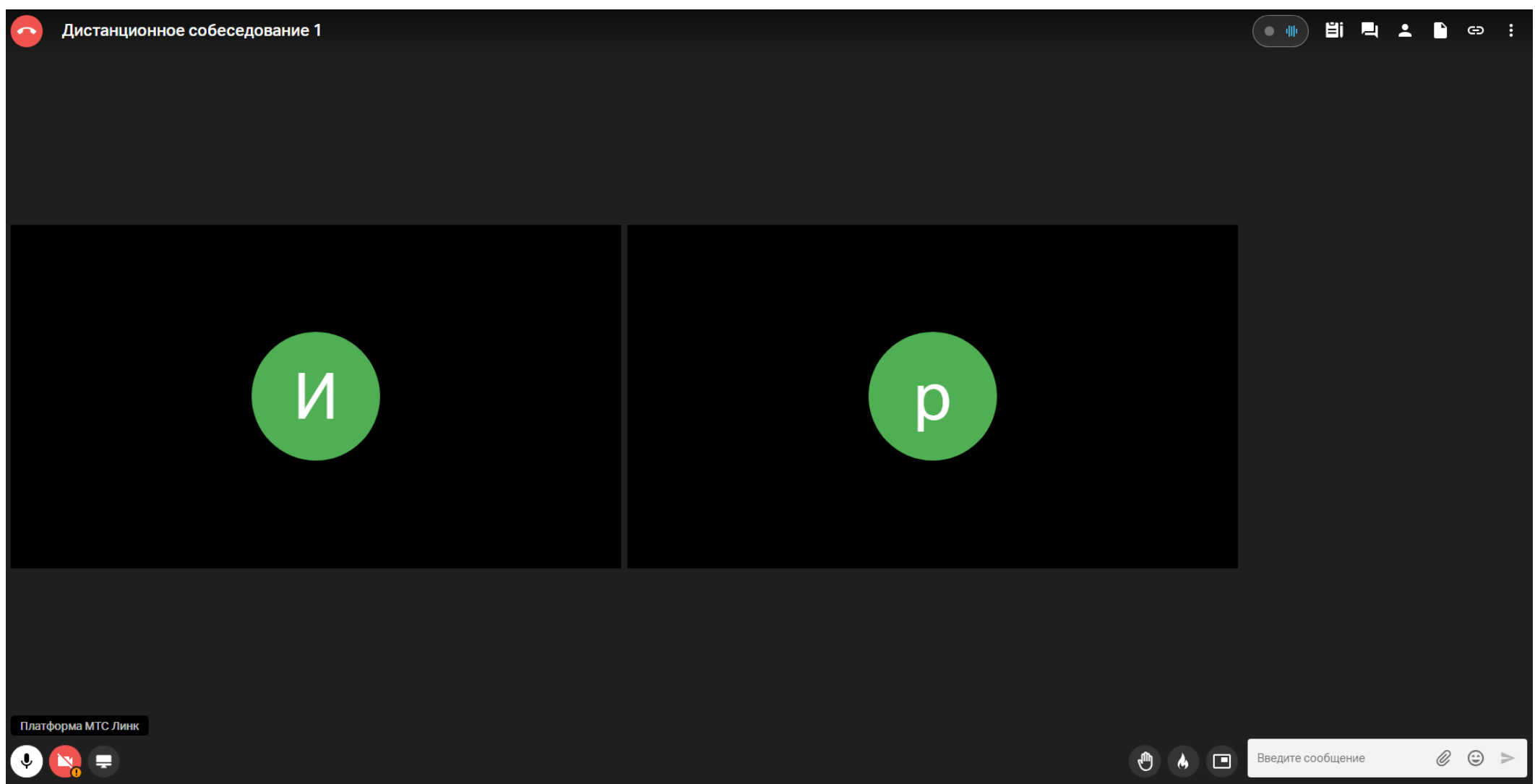
Ожидайте. В нужное время организатор добавит вас в основную комнату и расскажет о дальнейших шагах



При появлении запроса на использование камеры и/или микрофона, необходимо нажать кнопку Разрешить



В следующем окне необходимо выбрать камеру и микрофон, после чего нажать кнопку Присоединиться к встрече



Появление такого окна на экране говорит об успешном присоединении. Далее следуйте инструкциям преподавателя

Вкл/выкл  
микрофон



Вкл/выкл  
камеру



Введите сообщение



Чат



Элементы управления нижней части окна