

МИНИСТЕРСТВО СЕЛЬСКОГО ХОЗЯЙСТВА РФ
Федеральное государственное бюджетное образовательное учреждение
высшего образования
«КУБАНСКИЙ ГОСУДАРСТВЕННЫЙ АГРАРНЫЙ УНИВЕРСИТЕТ»
ИМЕНИ И.Т. ТРУБИЛИНА

АРХИТЕКТУРНО-СТРОИТЕЛЬНЫЙ ФАКУЛЬТЕТ

УТВЕРЖДАЮ

Декан архитектурно-
строительного факультета

доцент

17.05

Д.Г. Серый

АРХИТЕКТУРНО-
СТРОИТЕЛЬНЫЙ
ФАКУЛЬТЕТ
2022 г.

Рабочая программа дисциплины

Проектирование сельскохозяйственных зданий

Направление подготовки
08.03.01 «Строительство»

Направленность
«Проектирование зданий»
(программа бакалавриата)

Уровень высшего образования

Бакалавриат

Форма обучения
Очная

Краснодар
2022

Рабочая программа дисциплины «Проектирование сельскохозяйственных зданий» разработана на основе ФГОС ВО 08.03.01 «Строительство» утвержденного приказом Министерства образования и науки РФ от 31.05.2017 № 481.

Автор:
доцент


_____ К.М. Кретинин


Рабочая программа обсуждена и рекомендована к утверждению решением кафедры архитектуры от 25.04.2022 г., протокол № 8

Заведующий кафедрой
к.т.н., доцент


_____ А. М. Блягоз

Рабочая программа одобрена на заседании методической комиссии архитектурно-строительного факультета от 17.05.2022 г., протокол № 10.

Председатель
методической комиссии
кандидат педагогических
наук, доцент


_____ Г. С. Молотков

Руководитель
основной профессиональной
образовательной программы
кандидат технических
наук, доцент


_____ А. М. Блягоз

1 Цель и задачи освоения дисциплины

Целью освоения дисциплины **«Проектирование сельскохозяйственных зданий»** является формирование у студентов комплекса знаний в области проектирования сельскохозяйственных зданий и сооружений; знакомство с основами планировки сельских населенных мест; получение навыков разработки объемно-планировочных и конструктивных решений сельскохозяйственных зданий.

Задачи

- сбор и систематизация информационных и исходных данных для проектирования зданий, сооружений, комплексов, транспортной инфраструктуры, инженерных систем и оборудования, планировки и застройки населенных мест;
- подготовка проектной и рабочей технической документации, оформление законченных проектно-конструкторских работ;
- обеспечение соответствия разрабатываемых проектов и технической документации заданию, стандартам, нормам и правилам, техническим условиям и другим исполнительным документам;
- реализация мер экологической безопасности;

2 Перечень планируемых результатов обучения по дисциплине, соотнесенных с планируемыми результатами освоения ОПОП ВО

В результате освоения дисциплины формируются следующие компетенции:

ПК-4. Способность выполнять работы по архитектурно-строительному проектированию зданий и сооружений промышленного и гражданского назначения;

ПК-5. Способность выполнять обоснование проектных решений зданий и сооружений промышленного и гражданского назначения;

ПК-7. Способность выполнять работы по организационно-технологическому проектированию зданий и сооружений промышленного и гражданского назначения.

В результате изучения дисциплины **«Проектирование сельскохозяйственных зданий»** обучающийся готовится к освоению трудовых функций и выполнению трудовых действий:

ПК-4 **Способность выполнять работы по архитектурно-строительному проектированию зданий и сооружений промышленного и гражданского назначения**

ТФ В/01.6 Подготовка к производству отдельных этапов строительных работ

Входной контроль проектной, рабочей и организационно-технологической документации строительства объекта капитального строительства, проекта организации работ по сносу объекта капитального строительства (при его наличии) в объеме,

необходимом для производства этапа строительных работ
Организация и контроль выполнения геодезических работ на участке производства этапа строительных работ
Планирование выполнения подготовительных работ на участке производства этапа строительных работ
Координация и контроль выполнения подготовительных работ на участке производства этапа строительных работ
Организация подготовки рабочих мест участка производства этапа строительных работ к проведению специальной оценки условий труда
Организация оформления и контроль наличия необходимых допусков к производству этапа строительных работ
Ведение исполнительной и учетной документации в процессе подготовки производства этапа строительных работ
Формирование и ведение сведений, документов и материалов по подготовке производства этапа строительных работ, включаемых в информационную модель объекта капитального строительства (при ее наличии)

ПК-5 Способность выполнять обоснование проектных решений зданий и сооружений промышленного и гражданского назначения

ТФ В/01.6 Подготовка к производству отдельных этапов строительных работ

Входной контроль проектной, рабочей и организационно-технологической документации строительства объекта капитального строительства, проекта организации работ по сносу объекта капитального строительства (при его наличии) в объеме, необходимом для производства этапа строительных работ
Организация и контроль выполнения геодезических работ на участке производства этапа строительных работ
Планирование выполнения подготовительных работ на участке производства этапа строительных работ
Формирование и ведение сведений, документов и материалов по подготовке производства этапа строительных работ, включаемых в информационную модель объекта капитального строительства (при ее наличии)

ТФ В/02.6 Управление производством отдельных этапов строительных работ

Планирование производства этапа строительных работ
Планирование материальных и технических ресурсов, используемых при производстве этапа строительных работ
Формирование и ведение исполнительной и учетной документации производства этапа строительных работ, сведений, документов и материалов по производству этапа строительных работ, включаемых в информационную модель объекта капитального строительства (при ее наличии)

ТФ В/03.6 Строительный контроль производства отдельных этапов строительных работ

Оперативное планирование строительного контроля в процессе производства этапа строительных работ
Принятие оперативных мер по устранению выявленных строительным контролем недостатков и дефектов производства этапа строительных работ
Формирование и ведение сведений, документов и материалов строительного контроля в процессе производства этапа строительных работ, включаемых в информационную модель объекта капитального строительства (при ее наличии)

ТФ В/04.6 Сдача и приемка выполненных отдельных этапов строительных работ

Подготовка комплекта исполнительной и прилагаемой (технической, доказательной) документации по выполненному этапу строительных работ для приемки заказчиком
Формирование сведений, документов и материалов по выполненному этапу строительных работ, включаемых в информационную модель объекта капитального строительства (при ее наличии), для передачи заказчику
Документальное оформление сдачи и приемки выполненного этапа строительных работ

ПК-7 Способность выполнять работы по организационно-технологическому проектированию зданий и сооружений промышленного и гражданского назначения

ТФ В/01.6 Подготовка к производству отдельных этапов строительных работ

Входной контроль проектной, рабочей и организационно-технологической документации строительства объекта капитального строительства, проекта организации работ по сносу объекта капитального строительства (при его наличии) в объеме, необходимом для производства этапа строительных работ
Планирование выполнения подготовительных работ на участке производства этапа строительных работ
Организация оформления и контроль наличия необходимых допусков к производству этапа строительных работ
Ведение исполнительной и учетной документации в процессе подготовки производства этапа строительных работ
Формирование и ведение сведений, документов и материалов по подготовке производства этапа строительных работ, включаемых в информационную модель объекта капитального строительства (при ее наличии)

ТФ В/02.6 Управление производством отдельных этапов строительных работ

Планирование производства этапа строительных работ
Планирование материальных и технических ресурсов, используемых при производстве этапа строительных работ
Формирование и ведение исполнительной и учетной документации производства этапа строительных работ, сведений, документов и материалов по производству этапа строительных работ, включаемых в информационную модель объекта капитального строительства (при ее наличии)

ТФ В/03.6 Строительный контроль производства отдельных этапов строительных работ

Оперативное планирование строительного контроля в процессе производства этапа строительных работ
Формирование и ведение сведений, документов и материалов строительного контроля в процессе производства этапа строительных работ, включаемых в информационную модель объекта капитального строительства (при ее наличии)

ТФ В/04.6 Сдача и приемка выполненных отдельных этапов строительных работ

Подготовка комплекта исполнительной и прилагаемой (технической, доказательной) документации по выполненному этапу строительных работ для приемки заказчиком
Формирование сведений, документов и материалов по выполненному этапу строительных работ, включаемых в информационную модель объекта капитального строительства (при ее наличии), для передачи заказчику
Разработка и контроль реализации оперативных мер по устранению выявленных в процессе сдачи и приемки выполненного этапа строительных работ отступлений от требований нормативных правовых актов, документов системы технического регулирования и стандартизации в сфере градостроительной деятельности, проектной,

рабочей и организационно-технологической документации строительства объекта капитального строительства, проекта организации работ по сносу объекта капитального строительства (при его наличии)

Документальное оформление сдачи и приемки выполненного этапа строительных работ

3 Место дисциплины в структуре ОПОП ВО

«Проектирование сельскохозяйственных зданий» является дисциплиной части, формируемой участниками образовательных отношений ОПОП подготовки обучающихся по направлению 08.03.01 «Строительство», направленность «Проектирование зданий» (программа бакалавриата).

4 Объем дисциплины (144 часа, 4 зачетные единицы)

Виды учебной работы	Объем, часов	
	Очная	Заочная
Контактная работа	82	-
в том числе:		
— аудиторная по видам учебных занятий	76	-
— лекции	16	-
— практические	30	-
— лабораторные	30	-
— внеаудиторная	6	-
— зачет	-	-
— экзамен	3	-
— защита курсовых работ (проектов)	3	-
Самостоятельная работа	62	-
в том числе:		
— курсовая работа (проект)	18	-
— прочие виды самостоятельной работы	44	-
Итого по дисциплине	144	-

5 Содержание дисциплины

По итогам изучаемого курса студенты выполняют курсовой проект и сдают экзамен в 7 семестре.

Дисциплина изучается: на очной форме: на 4 курсе, в 7 семестре.
заочная форма не предусмотрена.

Содержание и структура дисциплины по очной форме обучения

№	Тема. Основные вопросы	Формируемые компетенции	Семестр	Виды учебной работы, включая самостоятельную работу студентов и трудоемкость (в часах)						
				Лекции	в том числе в форме практической подготовки	Практические занятия	в том числе в форме практической подготовки	Лабораторные занятия	в том числе в форме практической подготовки*	Самостоятельная работа
1	ОБЩИЕ ВОПРОСЫ ПРОЕКТИРОВАНИЯ СЕЛЬСКОХОЗЯЙСТВЕННЫХ ЗДАНИЙ Классификация с/х зданий и сооружений и требования, предъявляемые к ним. Размещение с/х зданий и сооружений на территории производственной зоны.	ПК-4 ПК-5 ПК-7	7	2		2		2		4
2	КОНСТРУКЦИИ С/Х ЗДАНИЙ И СООРУЖЕНИЙ Конструктивные схемы и элементы зданий. Фундаменты. Стены. Каркас. Перекрытия и покрытия.	ПК-4 ПК-5 ПК-7	7	2		4		4		4
3	ВЕТЕРИНАРНО-ЛЕЧЕБНЫЕ ЗДАНИЯ И СООРУЖЕНИЯ. Номенклатура и назначение ветеринарных зданий. Состав помещений, объемно-планировочные решения и конструктивные особенности ветеринарных зданий.	ПК-4 ПК-5 ПК-7	7	1		2		2		4
4	ИНДУСТРИАЛЬНЫЕ КОНСТРУКЦИИ С/Х ЗДАНИЙ. Основные принципы индустриализации строительства. Стандартизация, унификация и типизация строительства с/х зданий и сооружений.	ПК-4 ПК-5 ПК-7	7	2		4		4		4
5	ЗДАНИЯ И СООРУЖЕНИЯ ДЛЯ КРУПНОГО РОГАТОГО СКОТА. Технологические элементы и схемы планировки помещений. Зооигиенические требования к микроклимату помещений и нормативы. Объемно-планировочные и конструктивные решения помещений для КРС.	ПК-4 ПК-5 ПК-7	7	1		2		2		4
6	ЗДАНИЯ И СООРУЖЕНИЯ ДЛЯ СВИНЕЙ. Технологические элементы и схемы планировки	ПК-4 ПК-5 ПК-7	7	1		2		2		4

№	Тема. Основные вопросы	Формируемые компетенции	Семестр	Виды учебной работы, включая самостоятельную работу студентов и трудоемкость (в часах)						
				Лекции	в том числе в форме практической подготовки	Практические занятия	в том числе в форме практической подготовки	Лабораторные занятия	в том числе в форме практической подготовки*	Самостоятельная работа
	помещений. Зоогигиенические требования к микроклимату помещений и нормативы. Объемно-планировочные и конструктивные решения помещений для свиней.									
7	ЗДАНИЯ И СООРУЖЕНИЯ ДЛЯ ЛОШАДЕЙ. Технологические элементы и схемы планировки помещений. Зоогигиенические требования к микроклимату помещений и нормативы. Объемно-планировочные и конструктивные решения помещений для лошадей.	ПК-4 ПК-5 ПК-7	7	1		2		2		4
8	ЗДАНИЯ И СООРУЖЕНИЯ ДЛЯ ОВЕЦ. Технологические элементы и схемы планировки помещений. Зоогигиенические требования к микроклимату помещений и нормативы. Объемно-планировочные и конструктивные решения помещений для овец.	ПК-4 ПК-5 ПК-7	7	1		2		2		4
9	ЗДАНИЯ И СООРУЖЕНИЯ ДЛЯ ПТИЦ. Технологические элементы и схемы планировки помещений. Зоогигиенические требования к микроклимату помещений и нормативы. Объемно-планировочные и конструктивные решения помещений для птиц.	ПК-4 ПК-5 ПК-7	7	1		2		2		4
10	ЗДАНИЯ ДЛЯ ХРАНЕНИЯ ОБРАБОТКИ И ПЕРЕРАБОТКИ С/Х ПРОДУКТОВ. Зерносклады, зерносушилки, овощехранилища. Кормоприготовительные цехи, комбикормовые предприятия. Объемно-планировочные решения и конструктивные особенности.	ПК-4 ПК-5 ПК-7	7	2		4		4		4
1	ЗДАНИЯ ДЛЯ РЕМОНТА И	ПК-4	7	2		4		4		4

№	Тема. Основные вопросы	Формируемые компетенции	Семестр	Виды учебной работы, включая самостоятельную работу студентов и трудоемкость (в часах)						
				Лекции	в том числе в форме практической подготовки	Практические занятия	в том числе в форме практической подготовки	Лабораторные занятия	в том числе в форме практической подготовки*	Самостоятельная работа
1	ХРАНЕНИЯ С/Х МАШИН И ОБОРУДОВАНИЯ. Ремонтные предприятия. Компоновка и габаритные схемы ремонтных заводов, цехов и мастерских. Конструктивные особенности и требования.	ПК-5 ПК-7								
1 2	Курсовой проект	ПК-4 ПК-5 ПК-7	7							18
Итого				16		30		30		62

Содержание и структура дисциплины по заочной форме обучения
Учебным планом заочная форма не предусмотрена

6 Перечень учебно-методического обеспечения для самостоятельной работы обучающихся по дисциплине

Методические указания (для самостоятельной работы)

Адигамова, З. С. Архитектура промышленного здания : методические указания по выполнению архитектурно-конструктивного раздела дипломного проекта для студентов специальности 270106 «ПСК» / З. С. Адигамова, Е. В. Лихненко. — Оренбург : Оренбургский государственный университет, ЭБС АСВ, 2011. — 62 с. — ISBN 2227-8397. — Текст : электронный // Электронно-библиотечная система IPR BOOKS : [сайт]. — URL: <http://www.iprbookshop.ru/21561.htm>

Малютина, Т. П. Архитектурно-строительные чертежи одноэтажного промышленного здания в графической системе AutoCAD : учебно-методическое пособие по дисциплине «Строительная информатика» для студентов, обучающихся по направлению подготовки 08.03.01 «Строительство» / Т. П. Малютина, Г. М. Васильченко. — Макеевка : Донбасская национальная академия строительства и архитектуры, ЭБС АСВ, 2019. — 161 с. — ISBN 2227-8397. — Текст : электронный // Электронно-библиотечная система IPR BOOKS : [сайт]. — URL: <http://www.iprbookshop.ru/93853.html>

Бареев В.И. Индустриальные несущие и ограждающие конструкции производственных зданий. Учебное пособие. КГАУ. 2009.

Кретинин К.М., Барабаш Д.В. Задание и краткие методические указания для выполнения курсового проекта № 2 по дисциплине «Проектирование сельскохозяйственных зданий». КГАУ 2011

Баландин В.И. Зоогигиенический контроль микроклимата в животноводческих и птицеводческих помещениях. Л.: Агропромиздат: Ленинградское отделение, 1998.

7 Фонд оценочных средств для проведения промежуточной аттестации

7.1 Перечень компетенций с указанием этапов их формирования в процессе освоения ОПОП ВО

Номер семестра*	Этапы формирования компетенций по дисциплинам, практикам в процессе освоения ОП
ПК-4 Способность выполнять работы по архитектурно-строительному проектированию зданий и сооружений промышленного и гражданского назначения	
4, 5	Основы архитектурной пластики и скульптуры
4, 5	Архитектура зданий и сооружений
6	Основы градостроительства
6, 7, 8	Типология и архитектурно-конструктивное проектирование
7	Архитектурное моделирование среды
1	Основы техники изобразительного искусства
3	Мировая художественная культура
3	Основы систем автоматизированного проектирования
6	Садовая и парковая архитектура
7	Проектирование сельскохозяйственных зданий
7	Проектирование промышленных зданий
8	Преддипломная практика
8	Подготовка к процедуре защиты и защита выпускной квалификационной работы.
3	Рисунок
4	Живопись
ПК-5 Способность обоснование проектных решений зданий и сооружений промышленного и гражданского назначения	
6, 7, 8	Типология и архитектурно-конструктивное проектирование
7	Физика среды и ограждающих конструкций
7	Проектирование сельскохозяйственных зданий
7	Проектирование промышленных зданий
8	Преддипломная практика
8	Подготовка к процедуре защиты и защита выпускной квалификационной работы.
ПК-7 Способность выполнять работы по организационно-технологическому проектированию зданий и сооружений промышленного и гражданского назначения	

Номер семестра*	Этапы формирования компетенций по дисциплинам, практикам в процессе освоения ОП
6, 7, 8	Типология и архитектурно-конструктивное проектирование
7	Архитектурное моделирование среды
3	Основы систем автоматизированного проектирования
7	Проектирование сельскохозяйственных зданий
7	Проектирование промышленных зданий
6	Исполнительская практика
8	Преддипломная практика
8	Подготовка к процедуре защиты и защита выпускной квалификационной работы.

*Этап формирования компетенции соответствует номеру семестра

7.2 Описание показателей и критериев оценивания компетенций на различных этапах их формирования, описание шкалы оценивания

Планируемые результаты освоения компетенции	Уровень освоения				Оценочное средство
	неудовлетворительно (минимальный)	удовлетворительно (пороговый)	хорошо (средний)	отлично (высокий)	
ПК-4. Способность выполнять работы по архитектурно-строительному проектированию зданий и сооружений промышленного и гражданского назначения;					
Знать: нормативно-технические документы, устанавливающие требования к зданиям (сооружениям) промышленного и гражданского назначения	Не знает нормативно-технические документы, устанавливающие требования к зданиям (сооружениям) промышленного и гражданского назначения	Плохо знает нормативно-технические документы, устанавливающие требования к зданиям (сооружениям) промышленного и гражданского назначения	Знает нормативно-технические документы, устанавливающие требования к зданиям (сооружениям) промышленного и гражданского назначения	На высоком уровне знает нормативно-технические документы, устанавливающие требования к зданиям (сооружениям) промышленного и гражданского назначения	Написание реферата Подготовка доклада в виде интернет презентации Компьютерное тестирование
Уметь: подготовить техническое задание на разработку раздела проектной документации здания (сооружения) промышленного и гражданского назначения	Не умеет подготовить техническое задание на разработку раздела проектной документации здания (сооружения) промышленного и гражданского назначения	Плохо умеет подготовить техническое задание на разработку раздела проектной документации здания (сооружения) промышленного и гражданского назначения	Умеет подготовить техническое задание на разработку раздела проектной документации здания (сооружения) промышленного и гражданского назначения	На высоком уровне умеет подготовить техническое задание на разработку раздела проектной документации здания (сооружения) промышленного и гражданского назначения	Отчет по лабораторной работе Выполнение курсового проекта
Владеть: навыками	Не владеет навыками	Плохо владеет навыками	Владеет навыками	На высоком уровне владеет	Вопросы на

определения основных параметров объемно-планировочного решения здания (сооружения) промышленного и гражданского назначения в соответствии с нормативно-техническими документами, техническим заданием и с учетом требований норм для маломобильных групп населения	определения основных параметров объемно-планировочного решения здания (сооружения) промышленного и гражданского назначения в соответствии с нормативно-техническими документами, техническим заданием и с учетом требований норм для маломобильных групп населения	определения основных параметров объемно-планировочного решения здания (сооружения) промышленного и гражданского назначения в соответствии с нормативно-техническими документами, техническим заданием и с учетом требований норм для маломобильных групп населения	определения основных параметров объемно-планировочного решения здания (сооружения) промышленного и гражданского назначения в соответствии с нормативно-техническими документами, техническим заданием и с учетом требований норм для маломобильных групп населения	навыками определения основных параметров объемно-планировочного решения здания (сооружения) промышленного и гражданского назначения в соответствии с нормативно-техническими документами, техническим заданием и с учетом требований норм для маломобильных групп населения	экзамен
ПК-5. Способность выполнять обоснование проектных решений зданий и сооружений промышленного и гражданского назначения;					
Знать: нормативно-технические документы, устанавливающие требования к обоснованию проектного решения здания (сооружения) промышленного и гражданского назначения	Не знает: нормативно-технические документы, устанавливающие требования к обоснованию проектного решения здания (сооружения) промышленного и гражданского назначения	Слабо знает: нормативно-технические документы, устанавливающие требования к обоснованию проектного решения здания (сооружения) промышленного и гражданского назначения	Знает: нормативно-технические документы, устанавливающие требования к обоснованию проектного решения здания (сооружения) промышленного и гражданского назначения	На высоком уровне знает: нормативно-технические документы, устанавливающие требования к обоснованию проектного решения здания (сооружения) промышленного и гражданского назначения	Написан ие реферата Подготовка доклада в виде интернет презентации Компьютерное пост- тестирование
Уметь: выбирать методики обоснования проектного решения конструкции здания (сооружения) промышленного и гражданского назначения	Не умеет: выбирать методики обоснования проектного решения конструкции здания (сооружения) промышленного и гражданского назначения	Слабо умеет: выбирать методики обоснования проектного решения конструкции здания (сооружения) промышленного и гражданского назначения	Умеет: выбирать методики обоснования проектного решения конструкции здания (сооружения) промышленного и гражданского назначения	На высоком уровне умеет: выбирать методики обоснования проектного решения конструкции здания (сооружения) промышленного и гражданского	Отчет по лабораторной работе Выполнение курсового о проекта Экзамен

				назначения	
Владеть: основными навыками конструирования и графического оформления проектной документации на строительную конструкцию	Не владеет: основными навыками конструирования и графического оформления проектной документации на строительную конструкцию	Слабо владеет: основными навыками конструирования и графического оформления проектной документации на строительную конструкцию	Владеет: основными навыками конструирования и графического оформления проектной документации на строительную конструкцию	На высоком уровне владеет: основными навыками конструирования и графического оформления проектной документации на строительную конструкцию	
ПК-7. Способность выполнять работы по организационно-технологическому проектированию зданий и сооружений промышленного и гражданского назначения.					
Знать: исходную информацию и нормативно-технические документы для организационно-технологического проектирования здания (сооружения) промышленного и гражданского назначения	Не знает: исходную информацию и нормативно-технические документы для организационно-технологического проектирования здания (сооружения) промышленного и гражданского назначения	Слабо знает: исходную информацию и нормативно-технические документы для организационно-технологического проектирования здания (сооружения) промышленного и гражданского назначения	Знает: исходную информацию и нормативно-технические документы для организационно-технологического проектирования здания (сооружения) промышленного и гражданского назначения	На высоком уровне знает: исходную информацию и нормативно-технические документы для организационно-технологического проектирования здания (сооружения) промышленного и гражданского назначения	Написание реферата Подготовка доклада в виде интернет-презентации Компьютерное тестирование
Уметь: выбирать организационно-технологическую схему возведения здания (сооружения) промышленного и гражданского назначения в составе проекта организации	Не умеет: выбирать организационно-технологическую схему возведения здания (сооружения) промышленного и гражданского назначения в составе проекта организации	Слабо умеет: выбирать организационно-технологическую схему возведения здания (сооружения) промышленного и гражданского назначения в составе проекта организации	Умеет: выбирать организационно-технологическую схему возведения здания (сооружения) промышленного и гражданского назначения в составе проекта организации	На высоком уровне умеет: выбирать организационно-технологическую схему возведения здания (сооружения) промышленного и гражданского назначения в составе проекта организации	Отчет по лабораторной работе Выполнение курсового проекта Экзамен
Владеть: основными навыками разработки	Не владеет: основными навыками разработки	Слабо владеет: основными навыками	Владеет: основными навыками разработки	На высоком уровне владеет: основными	

строительного генерального плана основного периода строительства здания (сооружения) промышленног о и гражданского назначения в составе проекта организации строительства	строительного генерального плана основного периода строительства здания (сооружения) промышленног о и гражданского назначения в составе проекта организации строительства	разработки строительного генерального плана основного периода строительства здания (сооружения) промышленног о и гражданского назначения в составе проекта организации строительства	строительного генерального плана основного периода строительства здания (сооружения) промышленног о и гражданского назначения в составе проекта организации строительства	навыками разработки строительного генерального плана основного периода строительства здания (сооружения) промышленног о и гражданского назначения в составе проекта организации строительства	
---	---	--	---	---	--

7.3 Типовые контрольные задания или иные материалы, необходимые для оценки знаний, умений, навыков, характеризующих этапы формирования компетенций в процессе освоения ОПОП ВО

Примерная тематика рефератов и докладов

1. Новейшие технологии в системе содержания скота. Разновидность внутреннего оборудования;
2. Новейшие технологии в системе содержания свиней. Объемно-планировочное решение свиноферм;
3. Коневодческие фермы в России.
4. Развитие овцеводческих ферм на Северном Кавказе.
5. Анализ усовершенствования птицеводческих фабрик на Кубани.

Примерный вариант тестового задания

№ теста	Тест	Вариант ответов	Выбранный ответ
1	2	3	4
1	Назначение фахверковых конструкций ...	1) крепление стен;	+
		2) плит покрытия;	
		3) повышение пространственной жесткости каркаса	
2	Назначение связей ...	1) повышение устойчивости каркаса в продольном направлении;	+
		2) в поперечном направлении;	
		3) крепление стеновых панелей	
3	Наружный неорганизованный водоотвод с покрытия	1) 5м;	+
		2) 10м;	
		3) 15м	

	допускается при высоте здания до ...		
4	Санитарно-защитная зона...	1) расстояние до населенного пункта;	+
		2) до водоема;	
		3) до дорог	
5	Рекомендуемая ориентация животноводческих зданий в южно-строительно-климатической зоне	1) широтная;	+
		2) меридиональная;	
		3) свободная	
6	Привязное содержание КРС ...	1) в стойлах;	+
		2) в боксах;	
		3) в групповых секциях	
7	Беспривязное содержание КРС ...	1) в стойлах;	
		2) в боксах	+
8	Фронт кормления в коровниках для привязного содержания определяется ...	1) по ширине стойла;	+
		2) размерами животного;	
		3) видом кормов	
9	Уровень освещения в производственных помещениях зависит ...	1) от характера зрительной работы;	+
		2) от степени вредности производства;	
		3) от количества работающих	
10	Световые фонари ...	1) светопроемы в покрытии;	+
		2) светопроемы в стенах;	
		3) источники искусственного освещения	
11	Подвесные краны крепятся...	1) к колоннам;	
		2) к стропильным конструкциям;	+
		3) к плитам покрытия	
12	Мостовые краны перемещаются...	1) по подкрановым путям;	+
		2) по подвесным монорельсам;	
		3) по полу	
13	Подстропильные конструкции применяют при ...	1) увеличенном шаге колонн в продольном направлении;	+
		2) при больших пролетах;	
		3) при большой высоте здания	
14	Ригели в каркасе многоэтажных зданий опираются ...	1) на консоли колонн;	+
		2) на торцы колонн;	
		3) привариваются к закладным деталям на колоннах	
15	Ребристые плиты покрытий крепятся к стропильным конструкциям ...	1) сваркой закладных деталей;	+
		2) на болтах;	
		3) на скрутках монтажных петель	
16	Пароизоляция в покрытиях необходима для ...	1) защиты от атмосферных осадков;	
		2) защиты утеплителя от внутренней влаги помещения;	+
		3) защиты кровли от старения	
17	Вентилируемые покрытия выполняются ...	1) за счет воздушных прослоек над утеплителем;	+
		2) под утеплителем;	

		3) между стяжкой и кровлей	
18	Вентилируемые стены применяются ...	1) для снижения влажности материала стен;	+
		2) для вентиляции помещения	
19	Назначение деформационных швов ...	1) компенсация деформаций;	+
		2) изоляция стыков стеновых панелей;	
		3) монтажный шов между плитами покрытия	
20	Плотность легкого бетона в стеновых панелях должна быть не более ...	1) 1000 кг/м ³ ;	+
		2) 1200 кг/м ³ ;	
		3) 1500 кг/м ³	
21	Внутренний водоотвод с покрытий осуществляется ...	1) через отверстия в стенах;	
		2) в водоприемные воронки;	+
		3) через карнизы	
22	Плоскостные конструкции покрытия ...	1) балки;	+
		2) складки;	
		3) оболочки	
23	Пространственные конструкции покрытий ...	1) фермы;	
		2) вантовые покрытия;	+
		3) плиты покрытия	
24	В металлодеревянных фермах нижний пояс выполняется ...	1) из дерева;	
		2) стали;	+
		3) железобетона	
25	В сталежелезобетонных фермах верхний пояс выполняется ...	1) из стали;	
		2) железобетона;	+
		3) дерева	
26	Навесные стеновые панели крепятся к колоннам ...	1) на хомутах;	
		2) на болтах;	
		3) на опорных столиках	+
27	Самонесущие панели передают нагрузку...	1) на колонну;	
		2) на нижележащую панель;	+
		3) на фахверк	
28	Стеновые панели типа «сэндвич» имеют ...	1) вертикальную схему разрезки;	+
		2) горизонтальную схему разрезки	
29	Крепление панелей типа «сэндвич» производится ...	1) к горизонтальному фахверку;	+
		2) к вертикальному фахверку;	
		3) к колоннам каркаса	
30	Фундаменты стоечно-балочного каркаса воспринимают нагрузку...	1) вертикальную;	+
		2) горизонтальную;	
		3) наклонную	
31	Вертикальный укрупненный модуль в производственных зданиях равен ...	1) 1М;	
		2) 2М;	
		3) 3М	+
32	Горизонтальный укрупненный модуль в производственных зданиях равен ...	1) 1М;	
		2) 6М;	+
		3) 10М	
33	Ферма с криволинейным верхним поясом ...	1) сегментная;	
		2) арочная;	+

		3) полигональная	
34	Беспереpletные оконные заполнения выполняются ...	1) из витринного стекла;	
		2) стеклопрофилита;	+
		3) из стеклопакетов	
35	Глубина заполнения фундаментов зависит ...	1) от материала каркаса;	
		2) от характеристики основания;	+
		3) от характера производства	
36	Количество воронок внутреннего водоотвода зависит ...	1) от площади покрытия;	+
		2) от материала кровли;	
		3) высоты здания	
37	Гидросмыв навоза осуществляется при помощи ...	1) воды;	+
		2) гидравлических механизмов;	
		3) скребковых транспортеров	
38	Какая конструкция покрытия более надежна в агрессивных средах ...	1) балка;	+
		2) ферма	
39	Продольный деформационный шов в каркасных зданиях решается ...	1) на одной оси;	
		2) на двух осях	+
40	Единый модуль в строительстве равен...	1) M=10мм;	
		2) M=100мм;	+
		3) M=1000мм	
41	Шедовый фонарь имеет очертание...	1) прямоугольное;	
		2) трапециевидное;	
		3) треугольное	+
42	Легкосбрасываемые покрытия применяются ...	1) во взрывоопасных помещениях;	+
		2) с агрессивными средами;	
		3) в жарком климате	
43	В безбалочных перекрытиях многоэтажных зданий опирание плит осуществляется ...	1) на консоли колонн;	
		2) на ригели;	
		3) на капители	+
44	Ленточные фундаменты применяются в зданиях ...	1) с несущими стенами;	+
		2) с навесными легкобетонными панельными стенами	
		3) со стенами из панелей типа «сэндвич»	
45	Расположение животноводческих предприятий с учетом господствующих ветров решается по отношению к населенному пункту ...	1) с подветренной стороны;	+
		2) с наветренной стороны;	
		3) независимо от направления ветра	
46	Хранение кислого силоса производится ...	1) в силосных траншеях;	+
		2) в сенажных башнях;	
		3) в герметичных арочных хранилищах	
47	Удаление навоза при содержании коров на	1) гидросмыв;	
		2) механизированная уборка;	+

	глубокой подстилке осуществляется ...	3) скребковые транспортеры	
48	Кратность воздухообмена ...	1) периодичность замены внутреннего воздуха в час;	+
		2) в неделю;	
		3) в месяц	
49	Клеточное содержание птицы осуществляется ...	1) в клеточных батареях;	+
		2) в индивидуальных клетках;	
		3) на глубокой подстилке	
50	Прямоугольные световые фонари...	1) прямоугольные надстройки на покрытии;	+
		2) прямоугольные проемы в стенах;	
		3) источники искусственного света прямоугольного размера;	
51	В каркасных зданиях применяются фундаменты ...	1) ленточные;	+
		2) стаканного типа;	
		3) столбчатые	
52	Набивные сваи устраиваются путем ...	1) забивки;	+
		2) вдавливания;	
		3) бурением скважины	
53	Висячие сваи передают нагрузку от здания ...	1) концом сваи на основание;	+
		2) за счет бокового трения с грунтом;	
		3) за счет подвески к ростверку	

Курсовой проект

По дисциплине «**Проектирование сельскохозяйственных зданий**» предусмотрен курсовой проект.

Примерная тематика курсовых проектов:

- Здание молочно-товарной фермы;
- Здание свино-товарной фермы;
- Здание птичника;
- Здание гаража с/х предприятия;
- Машино-тракторные мастерские;
- Комбикормовый цех;
- Склад хранения готовой продукции.

Вариант задания на курсовой проект выдается индивидуально каждому студенту.

Курсовой проект состоит из расчетно-пояснительной записки и графической части.

Объем расчетно-пояснительной записки составляет 35-40 листов формата А4. В записке должны быть отражены следующие разделы:

- Введение;
- Исходные данные для проектирования;
- Генеральный план;
- Теплотехнический расчет;
- Объемно-планировочные решения;
- Конструктивные решения;

- Техничко-экономические показатели объекта;
- Экологические мероприятия;
- Заключение;
- Список использованной литературы.

Графическая часть выполняется на листах формата А1 или А2. В графической части курсового проекта должны быть вычерчены поэтажные планы, разрезы продольный и поперечный, план фундаментов, план покрытий, генплан, основные узлы и детали.

Курсовой проект выполняется в соответствии с ЕСКД и СПДС.

Лабораторная работа.

Пример оформления лабораторной работы

Пример 1. Выполнить расчет изоляции от воздушного шума перегородки из силикатного кирпича толщиной 120 мм. Плотность кладки составляет 1800 кг/м³. Перегородка разделяет жилую комнату и кухню в квартире жилого здания категории В.

1. В удобном масштабе построить график нормативной частотной характеристики (по оси абсцисс отложить частоты 1/3 октавных полос, Гц; по оси ординат сделать разбивку от 0 до 65 дБ и отложить приведенные значения нормативной частотной характеристики изоляции воздушного шума пользуясь таблицей 2).

Пример построения приведен на рисунке 1.

2. В приведенной графической области построить ломанную АВСД - расчетную частотную характеристику изоляции воздушного шума.

а) сначала следует найти координаты точки В.

B_x рассчитывают исходя из плотности материала, пользуясь таблицей 3 [2, таблица 8]. Указанная плотность материала составляет 1800 кг/м³; таким образом:

$$B_x = 29000 / 120 = 241,7 \text{ (Гц)}.$$

Значение B_x после проведенного расчета следует привести к стандартной величине частоты с учетом интервала, в который попадает расчетное значение, пользуясь при этом таблицей 4.

$$B_x = 250 \text{ (Гц)}.$$

Координату B_y находят по формуле (5), при этом эквивалентную поверхностную плотность m_3 , кг/м², рассчитывают по формуле (6):

$$m_3 = \gamma \cdot \delta \cdot K = 1800 \cdot 0,12 \cdot 1 = 216 \text{ (кг/м}^2\text{)},$$

$$B_y = 20 \cdot lq m_3 = 20 \cdot lq 216 - 12 = 34,7 \text{ (дБ)}.$$

Расчет проводят с точностью до 0,1 децибела.

б) нанести точку В в графической области (см. рисунок 1).

в) влево провести линию параллельно оси абсцисс до пересечения с осью ординат. Точка пересечения и есть точка А с координатами (100; 34,7).

г) вправо от точки В отступить одну октаву (три единичных отрезка), от вспомогательной точки подняться вверх на 6 дБ - получим точку В'. Ее координаты (500; 40,7). Провести из точки В через точку В' луч. Точка пересечения луча с верхней границей графической области (65 дБ) - точка С.

д) точка пересечения верхней (65 дБ) и правой (3150 Гц) границ графической области - точка Д.

е) соединить точки ломаной линией. Ломанная АВСД - расчетная частотная характеристика изоляции конструкции от воздушного шума.

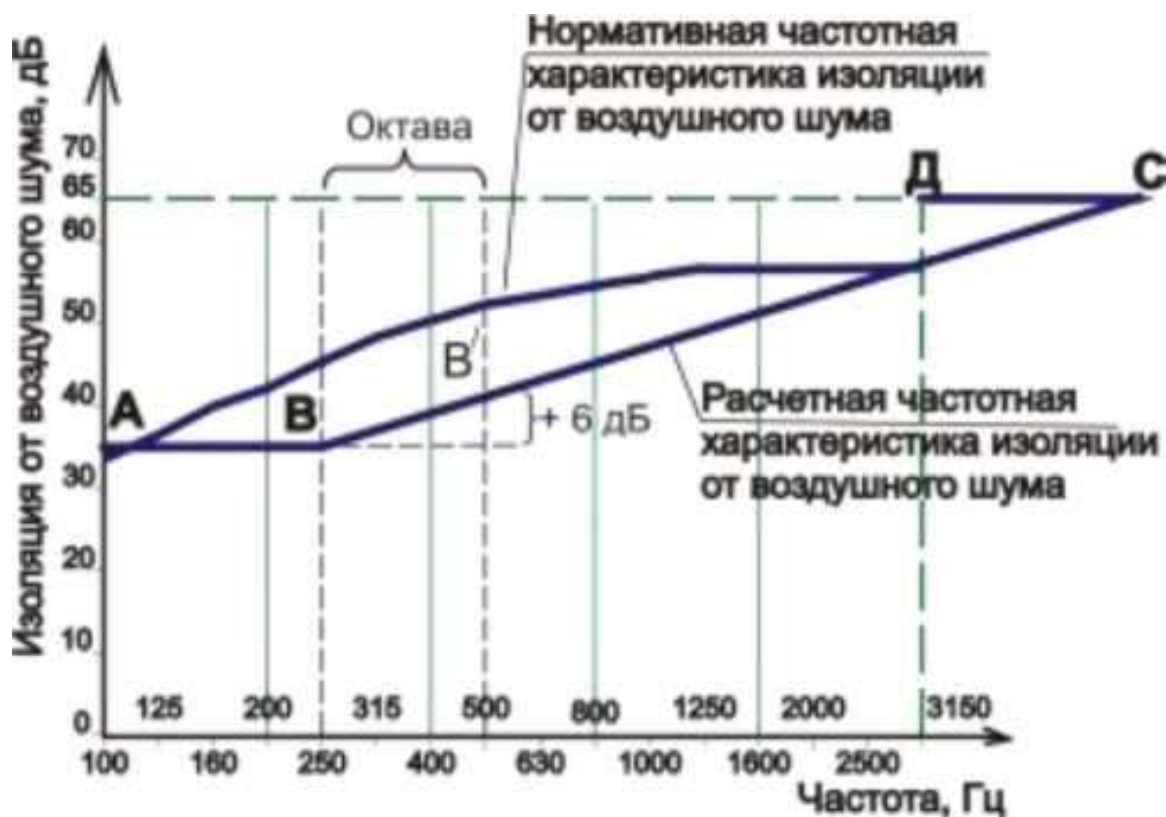


Рисунок 1 - Схема к расчету звукоизоляции перегородки

3. Сравнить значения нормативной (приведенной) частотной характеристики и расчетной частотной характеристики конструкции (ломанной АВСД). Для удобства выполнения оценочных расчетов данные необходимо занести в таблицу (см. таблицу 1).

Таблица 1 - Ведомость расчетных характеристик

Частота/ октавных полос, Гц	Расчетная частотная характеристика (ломанная АВСД), дБ	Первое приближение		Второе приближение (минус 6 дБ)		Третье приближение (еще минус 1 дБ относительно предыдущего приближения)	
		Нормативная (приведенная) частотная характеристика, дБ	Δ, дБ	Нормативная (приведенная) частотная характеристика, дБ	Δ, дБ	Нормативная (приведенная) частотная характеристика, дБ	Δ, дБ

100	34,7	33	+1,7	27	+7,7	26	+8,7
125	34,7	36	-1,3	30	+4,7	29	+5,7
160	34,7	39	-4,3	33	+1,7	32	+2,7
200	34,7	42	-7,3	36	-1,3	35	-0,3
250	34,7	45	-10,3	39	-4,3	38	-3,3
315	36,7	48	-11,3	42	-5,3	41	-4,3
400	38,7	51	-12,3	45	-6,3	44	-5,3
500	40,7	52	-11,3	46	-5,3	45	-4,3
630	42,7	53	-10,3	47	-4,3	46	-3,3
800	44,7	54	-9,3	48	-3,3	47	-2,3
1000	46,7	55	-8,3	49	-2,3	48	-1,3
1250	48,7	56	-7,3	50	-1,3	49	-0,3
1600	50,7	56	-5,3	50	+0,7	49	+1,7
2000	52,7	56	-3,3	50	+2,7	49	+3,7
2500	54,7	56	-1,3	50	+4,7	49	+5,7
3150	56,7	56	+0,7	50	+6,7	49	+7,7
$\Sigma (\Delta)$			103,2		33,7		24,7

Для определения индекса изоляции воздушного шума R_w необходимо определить сумму неблагоприятных отклонений данной частотной характеристики от оценочной кривой. Неблагоприятными считаются отклонения вниз от оценочной кривой (*отрицательные*).

В первом приближении сумма неблагоприятных отклонений составила $\Sigma (\Delta) = 103,2$ дБ, что значительно больше 32 дБ. Таким образом, в последующих приближениях необходимо смещать оценочную кривую вниз на целое число децибел так, чтобы сумма неблагоприятных отклонений не превышала 32 дБ.

Во втором приближении оценочная кривая смещается вниз на 6 дБ, при этом $\Sigma (\Delta) = 33,7$ дБ; необходимо еще одно приближение, т.к. $\Sigma (\Delta)$ не должна превышать 32 дБ.

В третьем приближении оценочная кривая смещается вниз еще на 1 дБ относительно предыдущего расчета (всего на 7 дБ), тогда $\Sigma (\Delta) = 24,7$ дБ, что максимально близко к 32 дБ, но не превышает эту величину.

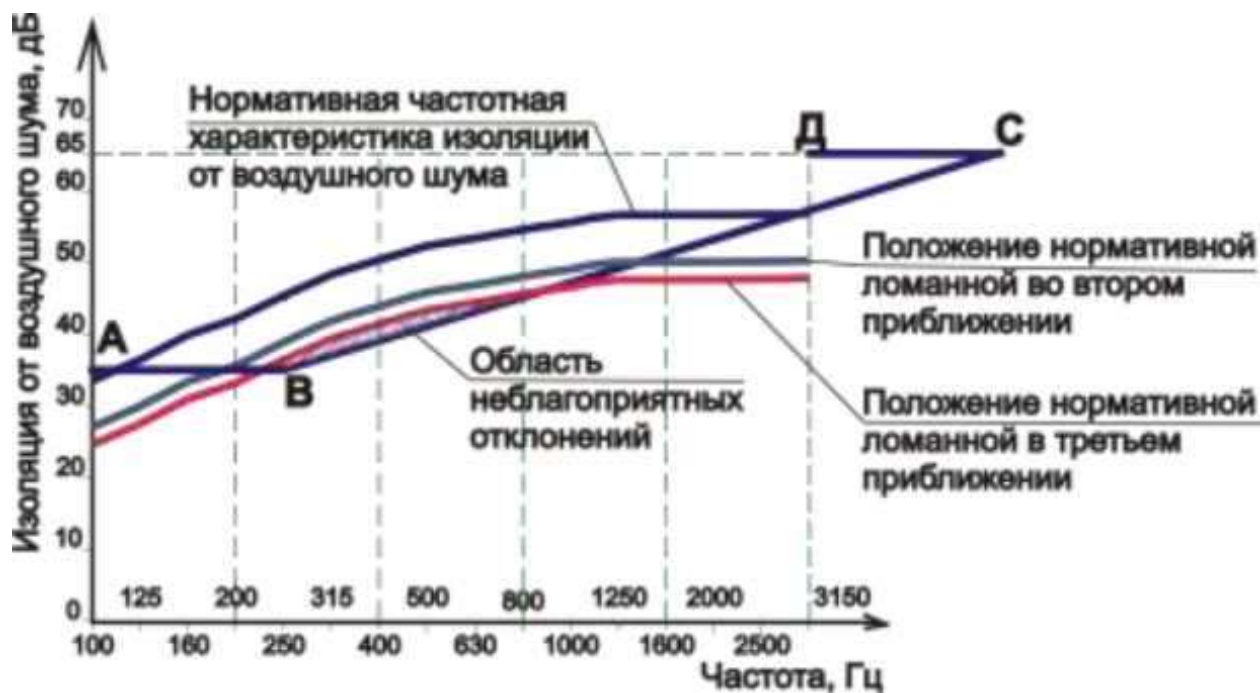


Рисунок 2 - Выполнение приближений в расчете звукоизоляции

За величину индекса R_w принимается ордината смещенной вниз оценочной кривой со среднегеометрической частотой 500 Гц. В данном случае $R_w = 45$ дБ.

4. Сравнить значение нормативной изоляции воздушного шума с расчетным значением.

Должно выполняться неравенство (7):

$$R_w^{\text{расчетное}} \geq R_w^N$$

Нормативная изоляция воздушного шума [1, табл. 1; 2, табл. 1]

$$R_w^N = 41 \text{ дБ}; R_w^{\text{расчетное}} = 45 \text{ дБ.}$$

Неравенство выполняется, т.к. 45 дБ > 41 дБ.

Таким образом, расчет подтвердил, что конструкция (перегородка из силикатного кирпича толщиной 120 мм между комнатой и кухней квартиры) удовлетворяет требованиям нормативной литературы [1] по изоляции от воздушного шума.

Примерные вопросы к экзамену

1. Система и способы содержания КРС. Нормы технологического проектирования.
2. Классификация с/х зданий и сооружений по долговечности и капитальности.
3. Системы и способы содержания свиней. Нормы технологического проектирования.
4. Классификация с/х зданий по степени взрывной, взрывопожарной и пожарной опасности.
5. Системы и способы содержания птиц. Нормы технологического проектирования.

6. Нагрузки и воздействие на фундаменты.
7. Системы и способы содержания овец. Нормы технологического проектирования.
8. Методика определения глубины заложения подошвы фундамента и факторы ее определения.
9. Системы и способы содержания лошадей. Нормы технологического проектирования.
10. Столбчатые фундаменты. Ленточные монолитные фундаменты.
11. Системы и способы содержания животных на зверофермах. Нормы технологического проектирования.
12. Фундаменты в вытрамбованных котлованах буронабивные сваи.
13. Объемно-планировочные решения зданий и сооружений для привязного содержания КРС.
14. Фундаменты под опоры каркасных зданий.
15. Объемно-планировочные решения зданий и сооружений для беспривязного содержания КРС.
16. Сборные ленточные и свайные фундаменты.
17. Объемно-планировочные решения зданий и сооружений для откормочного поголовья свиней.
18. Стены из грунтобетонных камней и глиносырцовых материалов.
19. Объемно-планировочные решения зданий и сооружений для маточного поголовья свиней.
20. Монолитно-набивные стены, стены из естественных камней.
21. Объемно-планировочные решения зданий и сооружений для напольного содержания птиц.
22. Каркасные стены. Стены с деревянным каркасом.
23. Объемно-планировочные решения зданий и сооружений для клеточного содержания птиц.
24. Деревянные стены (рубленые, брусчатые, с бревенчатым заполнением).
25. Объемно-планировочные решения зданий и сооружений для содержания овец.
26. Стены из крупных блоков.
27. Объемно-планировочные решения зданий и сооружений для содержания лошадей.
28. Стены из крупных панелей.
29. Объемно-планировочные решения звероводческих ферм.
30. Облегченные стеновые панели типа «сэндвич».
31. Объемно-планировочные решения кролиководческих ферм.
32. Генеральные планы фермерских хозяйств.
33. Нагрузки и воздействия, воспринимаемые стенами.
34. Зарубежный опыт строительства и эксплуатации малых ферм и крестьянских хозяйств.
35. Клееные деревянные несущие конструкции.
36. Стальные несущие конструкции.

37. Железобетонные несущие конструкции.
38. Особенности объемно-планировочных и конструктивных решений жилых зданий для фермерских хозяйств Кубани.
39. Покрытия зданий и сооружений. Чердачные, совмещенные.
40. Требование к выбору участка под фермерское хозяйство и его функциональное зонирование. Техническая документация.
41. Ребристые железобетонные плиты покрытий, плиты на деревянном каркасе.
42. Проекты с/х зданий. Виды проектов. Стадии проектирования.
43. Перекрытия, их виды.
44. Привязка типовых проектов.
45. Кирпичные стены. Полнотелые и эффективные типы кладок.
46. Состав рабочего проекта.
47. Специальные требования к окнам, воротам, дверям животноводческих зданий.
48. Координационные (разбивочные) оси и основные параметры зданий. Привязка.
49. Конструкция пола. Монолитные полы.
50. Архитектурно-строительные чертежи. Форматы и маркировка чертежей. Масштабы.
51. Требования предъявляемые к полам. Сборно-монолитные полы.
52. Габаритные схемы зданий производственного назначения.
53. Виды полов. Сборные полы. Детали полов.
54. Реконструкция производственных зданий с/х назначения для фермерских хозяйств.
55. Каркас сельскохозяйственного производственного здания. Номенклатура элементов.
56. Объемно-планировочные решения зданий и сооружений для ремонта и хранения с/х техники и машин.
57. Рамные и пространственные конструкции.
58. Требования, предъявляемые к конструкции фундамента.

7.4 Методические материалы, определяющие процедуры оценивания знаний, умений, навыков характеризующих этапы формирования компетенций

Контроль освоения дисциплины и оценка знаний обучающихся по дисциплине производится в соответствии с Пл КубГАУ 2.5.1 «Текущий контроль успеваемости и промежуточная аттестация обучающихся».

Реферат

Критериями оценки реферата являются: новизна текста, обоснованность выбора источников литературы, степень раскрытия сущности вопроса, соблюдения требований к оформлению.

Оценка **«отлично»** – выполнены все требования к написанию

реферата: обозначена проблема и обоснована её актуальность; сделан анализ различных точек зрения на рассматриваемую проблему и логично изложена собственная позиция; сформулированы выводы, тема раскрыта полностью, выдержан объём; соблюдены требования к внешнему оформлению.

Оценка *«хорошо»* – основные требования к реферату выполнены, но при этом допущены недочёты. В частности, имеются неточности в изложении материала; отсутствует логическая последовательность в суждениях; не выдержан объём реферата; имеются упущения в оформлении.

Оценка *«удовлетворительно»* – имеются существенные отступления от требований к реферированию. В частности: тема освещена лишь частично; допущены фактические ошибки в содержании реферата; отсутствуют выводы.

Оценка *«неудовлетворительно»* – тема реферата не раскрыта, обнаруживается существенное непонимание проблемы или реферат не представлен вовсе.

Доклад

Критерии оценки доклада

Оценка *«отлично»* – содержание доклада соответствует заявленной в названии тематике; реферат оформлен в соответствии с общими требованиями написания и техническими требованиями оформления доклада; доклад имеет чёткую композицию и структуру; в тексте доклада отсутствуют логические нарушения в представлении материала; корректно оформлены и в полном объёме представлены список использованной литературы и ссылки на использованную литературу в тексте доклада; отсутствуют орфографические, пунктуационные, грамматические, лексические, стилистические и иные ошибки в авторском тексте; доклад представляет собой самостоятельное исследование, представлен качественный анализ найденного материала, отсутствуют факты плагиата;

Оценка *«хорошо»* – содержание доклада соответствует заявленной в названии тематике; доклад оформлен в соответствии с общими требованиями написания реферата, но есть погрешности в техническом оформлении; реферат имеет чёткую композицию и структуру; в тексте доклада отсутствуют логические нарушения в представлении материала; в полном объёме представлены список использованной литературы, но есть ошибки в оформлении; корректно оформлены и в полном объёме представлены ссылки на использованную литературу в тексте доклада; отсутствуют орфографические, пунктуационные, грамматические, лексические, стилистические и иные ошибки в авторском тексте; доклад представляет собой самостоятельное исследование, представлен качественный анализ найденного материала, отсутствуют факты плагиата;

Оценка *«хорошо»* – содержание доклада соответствует заявленной в названии тематике; в целом доклад оформлен в соответствии с общими требованиями написания доклада, но есть погрешности в техническом

оформлении; в целом доклад имеет чёткую композицию и структуру, но в тексте доклада есть логические нарушения в представлении материала; в полном объёме представлен список использованной литературы, но есть ошибки в оформлении; некорректно оформлены или не в полном объёме представлены ссылки на использованную литературу в тексте доклада; есть единичные орфографические, пунктуационные, грамматические, лексические, стилистические и иные ошибки в авторском тексте; в целом доклад представляет собой самостоятельное исследование, представлен анализ найденного материала, отсутствуют факты плагиата;

Оценка **«неудовлетворительно»** – содержание доклада соответствует заявленной в названии тематике; в докладе отмечены нарушения общих требований написания реферата; есть погрешности в техническом оформлении; в целом доклад имеет чёткую композицию и структуру, но в тексте доклада есть логические нарушения в представлении материала; в полном объёме представлен список использованной литературы, но есть ошибки в оформлении; некорректно оформлены или не в полном объёме представлены ссылки на использованную литературу в тексте доклада; есть частые орфографические, пунктуационные, грамматические, лексические, стилистические и иные ошибки в авторском тексте; доклад не представляет собой самостоятельного исследования, отсутствует анализ найденного материала, текст доклада представляет собой непереработанный текст другого автора.

Курсового проекта

Критерии оценки, шкала оценивания при выполнении курсового проекта

Оценка **«отлично»** выставляется при условии понимания студентом цели изучаемого материала, демонстрации знаний и владение терминологией. Ответ по защите данной работы в полной мере раскрывает всю тематику вопроса, не требует корректировки. Графическое задание и расчетно-пояснительная записка выполнено самостоятельно.

Оценка **«хорошо»** выставляется при условии сформированных глубоких знаний студента материала данной тематики, но содержащие отдельные пробелы. Свободное выполнение задания и чтение чертежа при наличии несущественных, легко исправимых недостатков второстепенного характера.

Оценка **«удовлетворительно»** выставляется при условии знания студентом основного материала тематики дисциплины, но неполные представления о методах выполнения задания. При выполнении задания допущены не грубые ошибки.

Оценка **«неудовлетворительно»** выставляется при условии отсутствия знаний у студента о большей части материала по данной теме. Не знание терминологии, не правильные ответы на вопросы преподавателя. Отсутствие навыков владения графическими и аналитическими способами решения

задач. Низкое качество графической части и оформления расчетно-пояснительной записки.

Лабораторная работа

Критерии оценки, шкала оценивания лабораторной работы

Оценка «**отлично**» выставляется при условии, что студент справился с заданием в полном объеме за установленное время без ошибок или с минимальным количеством ошибок. Выполнены все методические указания по данной теме.

Оценка «**хорошо**» выставляется при условии выполнении не менее 75% задания, содержащие отдельные легко исправимые недостатки второстепенного характера. Выполнены все методические указания по данной теме.

Оценка «**удовлетворительно**» выставляется при условии выполнении не менее 50% задания, имеются не грубые ошибки. Методические указания по данной теме выполнены частично. Низкое качество письменного отчета.

Оценка «**неудовлетворительно**» выставляется при условии отсутствия или неверного выполнения задания. Методические указания по данной теме не выполнены. Низкое качество выполнения и оформления письменного отчета.

Тестовые задания

Критерии оценки знаний студентов при проведении тестирования

Оценка «**отлично**» выставляется при условии правильного ответа студента не менее чем 85 % тестовых заданий;

Оценка «**хорошо**» выставляется при условии правильного ответа студента не менее чем 70 % тестовых заданий;

Оценка «**удовлетворительно**» выставляется при условии правильного ответа студента не менее 51 % тестовых заданий;

Оценка «**неудовлетворительно**» выставляется при условии правильного ответа студента менее чем на 50 % тестовых заданий.

Экзамен

Критерии оценки на экзамене

Оценка «**отлично**» выставляется обучающемуся, который обладает всесторонними, систематизированными и глубокими знаниями материала учебной программы, умеет свободно выполнять задания, предусмотренные учебной программой, усвоил основную и ознакомился с дополнительной литературой, рекомендованной учебной программой. Как правило, оценка «отлично» выставляется обучающемуся усвоившему взаимосвязь основных положений и понятий дисциплины в их значении для приобретаемой специальности, проявившему творческие способности в понимании, изложении и использовании учебного материала, правильно

обосновывающему принятые решения, владеющему разносторонними навыками и приемами выполнения практических работ.

Оценка «хорошо» выставляется обучающемуся, обнаружившему полное знание материала учебной программы, успешно выполняющему предусмотренные учебной программой задания, усвоившему материал основной литературы, рекомендованной учебной программой. Как правило, оценка «хорошо» выставляется обучающемуся, показавшему систематизированный характер знаний по дисциплине, способному к самостоятельному пополнению знаний в ходе дальнейшей учебной и профессиональной деятельности, правильно применяющему теоретические положения при решении практических вопросов и задач, владеющему необходимыми навыками и приемами выполнения практических работ.

Оценка «удовлетворительно» выставляется обучающемуся, который показал знание основного материала учебной программы в объеме, достаточном и необходимым для дальнейшей учебы и предстоящей работы по специальности, справился с выполнением заданий, предусмотренных учебной программой, знаком с основной литературой, рекомендованной учебной программой. Как правило, оценка «удовлетворительно» выставляется обучающемуся, допустившему погрешности в ответах на экзамене или выполнении экзаменационных заданий, но обладающему необходимыми знаниями под руководством преподавателя для устранения этих погрешностей, нарушающему последовательность в изложении учебного материала и испытывающему затруднения при выполнении практических работ.

Оценка «неудовлетворительно» выставляется обучающемуся, не знающему основной части материала учебной программы, допускающему принципиальные ошибки в выполнении предусмотренных учебной программой заданий, неуверенно с большими затруднениями выполняющему практические работы. Как правило, оценка «неудовлетворительно» выставляется обучающемуся, который не может продолжить обучение или приступить к деятельности по специальности по окончании университета без дополнительных занятий по соответствующей дисциплине.

8 Перечень основной и дополнительной учебной литературы

Основная учебная литература

Ананьин, М. Ю. Проектирование одноэтажного производственного здания: архитектурно-конструктивные решения : учебное пособие / М. Ю. Ананьин. — Екатеринбург : Уральский федеральный университет, ЭБС АСВ, 2013. — 216 с. — ISBN 978-5-7996-1037-1. — Текст : электронный // Электронно-библиотечная система IPR BOOKS : [сайт]. — URL: <http://www.iprbookshop.ru/65972.html>

Бутова, А. П. Одноэтажное промышленное здание : практикум для студентов направления подготовки 08.03.01 «Строительство», ОУ «Бакалавр», очной и заочной форм обучения / А. П. Бутова, А. Н. Дудник. — Макеевка : Донбасская национальная академия строительства и архитектуры, ЭБС АСВ, 2019. — 170 с. — ISBN 2227-8397. — Текст : электронный // Электронно-библиотечная система IPR BOOKS : [сайт]. — URL: <http://www.iprbookshop.ru/93868.html>

Суслов, И. А. Проектирование отдельно стоящих фундаментов под колонны зданий и сооружений : методические указания для студентов специальностей «Промышленное и гражданское строительство» и «Проектирование зданий» / И. А. Суслов, А. В. Чесноков. — Липецк : Липецкий государственный технический университет, ЭБС АСВ, 2016. — 38 с. — ISBN 2227-8397. — Текст : электронный // Электронно-библиотечная система IPR BOOKS : [сайт]. — URL: <http://www.iprbookshop.ru/64870.html>

Панин, А. Н. Расчет и конструирование элементов сборного железобетонного каркаса многоэтажного здания промышленного типа : учебное пособие / А. Н. Панин, Ю. С. Конев. — Санкт-Петербург : Санкт-Петербургский государственный архитектурно-строительный университет, ЭБС АСВ, 2015. — 81 с. — ISBN 978-5-9227-0611-7. — Текст : электронный // Электронно-библиотечная система IPR BOOKS : [сайт]. — URL: <http://www.iprbookshop.ru/63640.html>

Гулак, Л. И. Проектирование производственных зданий пищевых предприятий : учебное пособие / Л. И. Гулак. — Санкт-Петербург : Проспект Науки, 2017. — 400 с. — ISBN 978-5-903090-27-3. — Текст : электронный // Электронно-библиотечная система IPR BOOKS : [сайт]. — URL: <http://www.iprbookshop.ru/80072.html>

Дополнительная учебная литература

Архитектурно-конструктивное проектирование промышленных зданий : методические указания к выполнению архитектурно-конструктивного проекта промышленного здания для обучающихся по направлению подготовки 07.03.01 Архитектура / составители А. И. Финогенов, Б. Л. Валкин. — Москва : МИСИ-МГСУ, ЭБС АСВ, 2018. — 32 с. — ISBN 2227-8397. — Текст : электронный // Электронно-библиотечная система IPR BOOKS : [сайт]. — URL: <http://www.iprbookshop.ru/76386.html>

Кузин, Н. Я. Проектирование и расчёт стальных ферм покрытий промышленных зданий : учеб. пособие. — 2-е изд., перераб. и доп. — М. : ИНФРА-М, 2019. — 288 с. + Доп. материалы [Электронный ресурс; Режим доступа <http://new.znaniium.com>]. - (Высшее образование - Бакалавриат). — www.dx.doi.org/10.12737/5241. - ISBN 978-5-16-009334-5. - Текст : электронный. - URL: <https://znaniium.com/catalog/product/1009023>

Голубева, Л.В. Проектирование предприятий молочной отрасли с основами промстроительства [Электронный ресурс] : учебное пособие / Л.В. Голубева, Л.Э. Глаголева, В.М. Степанов, Н.А. Тихомирова. — Электрон.

дан. — Санкт-Петербург : ГИОРД, 2010. — 288 с. — Режим доступа: <https://e.lanbook.com/book/4908>. — Загл. с экрана.

Мышалова, О.М. Проектирование предприятий мясной отрасли с основами САПР [Электронный ресурс] : учебное пособие / О.М. Мышалова. — Электрон. дан. — Кемерово : КемГУ, 2010. — 210 с. — Режим доступа: <https://e.lanbook.com/book/4615>. — Загл. с экрана.

Детистова, О.И. Проектирование кормоцеха: деловая игра [Электронный ресурс] : учебное пособие / О.И. Детистова, В.И. Марченко, Д.И. Грицай, Д.А. Сидельников. — Электрон. дан. — Ставрополь : СтГАУ, 2014. — 64 с. — Режим доступа: <https://e.lanbook.com/book/61148>. — Загл. с экрана.

Нормативная литература

1. СТРОИТЕЛЬНЫЕ нормы и правила. СНиП 3.03.01-87 : Несущие и ограждающие конструкции. - Изд. офиц. - М. : ФГУП ЦПП, 2005. - 192 с.
2. СТРОИТЕЛЬНЫЕ нормы и правила. СНиП 11-04-2003 : Инструкция о порядке разработки, согласования, экспертизы и утверждения градостроительной документации. - Изд. офиц. - М. : ФГУП ЦПП, 2005. - 66 с.
3. СТРОИТЕЛЬНЫЕ нормы и правила. СНиП 21-01-97* : Пожарная безопасность зданий и сооружений. - М. : ФГУП ЦПП, 2004. - 14с.
4. СТРОИТЕЛЬНЫЕ нормы и правила. СНиП 22.02-2003 : Инженерная защита территорий, зданий и сооружений от опасных геологических процессов. Основные положения . - Изд. офиц. - М. : РОССТРОЙ, 2004. - 39 с.
5. СТРОИТЕЛЬНЫЕ нормы и правила. СНиП 23-01-99 : Строительная климатология. - М. : ФГУП ЦПП, 2005. - 70 с.
6. СТРОИТЕЛЬНЫЕ нормы и правила. СНиП 23-03-2003 : Защита от шума. - Изд. офиц. - М. : Госстрой России, 2004. - 32 с.
7. СТРОИТЕЛЬНЫЕ нормы и правила. СНиП 52-01-2003 : Бетонные и железобетонные конструкции. Основные положения. - Изд. офиц. - М. : ФГУП ЦПП, 2005.
8. СТРОИТЕЛЬНЫЕ нормы и правила. СНиП 23-05-95 : Естественное и искусственное освещение. - Изд. офиц. - М. : Госстрой России, 2003. - 53 с.
9. СТРОИТЕЛЬНЫЕ нормы и правила. СНиП 31-03-2001 : Производственные здания. - Изд. офиц. - М. : ФГУП ЦПП, 2005. - 9 с. - 290р.
10. СТРОИТЕЛЬНЫЕ нормы и правила. СНиП 23-02-2003 : Тепловая защита зданий. - Изд. офиц. - М. : ФГУП ЦПП, 2005. - 25 с.
11. СТРОИТЕЛЬНЫЕ нормы и правила. СНиП II-89-80* : Генеральные планы промышленных предприятий. - Изд. офиц. - М. : ФГУП ЦПП, 2005. - 34 с.
12. СТРОИТЕЛЬНЫЕ нормы и правила. СНиП II-25-80 : Деревянные конструкции. - Изд. офиц. - М. : ФГУП ЦПП, 2005. - 30 с.

13. СТРОИТЕЛЬНЫЕ нормы и правила. СНиП 2.09.03-85 : Сооружения промышленных предприятий. - Изд. офиц. - М. : ФГУП ЦПП, 2004. - 66 с.

14. СТРОИТЕЛЬНЫЕ нормы и правила. СНиП II-23-81* : Стальные конструкции. - Изд. офиц. - М. : ФГУП ЦПП, 2005. - 90 с.

15. СТРОИТЕЛЬНЫЕ нормы и правила. СНиП II-22-81* : Каменные и армокаменные конструкции. - Изд. офиц. - М. : ФГУП ЦПП, 2005. - 40 с.

16. СТРОИТЕЛЬНЫЕ нормы и правила. СНиП 2.07.01-89* : Градостроительство. Планировка и застройка городских и сельских поселений. - Изд. офиц. - М. : ФГУП ЦПП, 2005. - 56 с.

17. СТРОИТЕЛЬНЫЕ нормы и правила. СНиП 2.01.07-85* : Нагрузки и воздействия. - М. : ФГУП ЦПП, 2005. - 43 с.+ Прил. 5. Карты районирования территории СССР по климат. характеристикам. 8 карт.

9 Перечень ресурсов информационно-телекоммуникационной сети «Интернет»

№	Наименование	Тематика
1	Znaniyum.com	Универсальная
2	IPRbook	Универсальная

Рекомендуемые интернет-сайты

1. <http://cyberleninka.ru> Научная электронная библиотека «Киберленинка»
2. <http://www.rsl.ru/ru> Российская государственная библиотека
3. <http://elibrary.ru> Научная электронная библиотека
4. <http://wikipedia.org/wiki> - Википедия – поисковая система.
5. Базы данных, информационно-справочные и поисковые системы -<http://ru.wikipedia.org>
6. Каталог Государственных стандартов. Режим доступа: <http://stroyinf.ru/cgi-bin/mck/gost.cgi>.
7. Интегральный каталог ресурсов Федерального портала «Российское образование» -<http://soip-catalog.informika.ru/>
8. Научная электронная библиотека www.eLIBRARY.RU
9. Образовательный портал КубГАУ [Электронный ресурс]: Режим доступа: <http://edu.kubsau.local>
10. Федеральный портал «Российское образование» -<http://www.edu.ru/>
11. Федеральный портал «Инженерное образование» <http://www.techno.edu.ru>
12. Федеральный фонд учебных курсов -<http://www.ido.edu.ru/ffec/econ-index.html>

10 Методические указания для обучающихся по освоению дисциплины

Адигамова, З. С. Архитектура промышленного здания : методические указания по выполнению архитектурно-конструктивного раздела дипломного проекта для студентов специальности 270106 «ПСК» / З. С. Адигамова, Е. В. Лихненко. — Оренбург : Оренбургский государственный университет, ЭБС АСВ, 2011. — 62 с. — ISBN 2227-8397. — Текст : электронный // Электронно-библиотечная система IPR BOOKS : [сайт]. — URL: <http://www.iprbookshop.ru/21561.htm>

Малютина, Т. П. Архитектурно-строительные чертежи одноэтажного промышленного здания в графической системе AutoCAD : учебно-методическое пособие по дисциплине «Строительная информатика» для студентов, обучающихся по направлению подготовки 08.03.01 «Строительство» / Т. П. Малютина, Г. М. Васильченко. — Макеевка : Донбасская национальная академия строительства и архитектуры, ЭБС АСВ, 2019. — 161 с. — ISBN 2227-8397. — Текст : электронный // Электронно-библиотечная система IPR BOOKS : [сайт]. — URL: <http://www.iprbookshop.ru/93853.html>

Бареев В.И. Индустриальные несущие и ограждающие конструкции производственных зданий. Учебное пособие. КГАУ. 2009.

Кретицин К.М., Барабаш Д.В. Задание и краткие методические указания для выполнения курсового проекта № 2 по дисциплине «Проектирование сельскохозяйственных зданий». КГАУ 2011

Баландин В.И. Зоогигиенический контроль микроклимата в животноводческих и птицеводческих помещениях. Л.: Агропромиздат: Ленинградское отделение, 1998.

11 Перечень информационных технологий, используемых при осуществлении образовательного процесса по дисциплине, включая перечень программного обеспечения и информационных справочных систем

Информационные технологии, используемые при осуществлении образовательного процесса по дисциплине позволяют: обеспечить взаимодействие между участниками образовательного процесса, в том числе синхронное и (или) асинхронное взаимодействие посредством сети "Интернет"; фиксировать ход образовательного процесса, результатов промежуточной аттестации по дисциплине и результатов освоения образовательной программы; организовать процесс образования путем визуализации изучаемой информации посредством использования презентаций, учебных фильмов; контролировать результаты обучения на основе компьютерного тестирования.

Перечень лицензионного ПО

№	Наименование	Краткое описание
1	Microsoft Windows	Операционная система
2	Microsoft Office (включает Word, Excel, PowerPoint)	Пакет офисных приложений
3	Microsoft Visio	Схемы и диаграммы
4	Autodesk Autocad	САПР
5	Система тестирования INDIGO	Тестирование

Перечень профессиональных баз данных и информационных справочных систем

№	Наименование	Тематика	Электронный адрес
1	Научная электронная библиотека eLibrary	Универсальная	https://elibrary.ru/
2	DWG.ru	Универсальная	http://dwg.ru
3	КонсультантПлюс	Правовая	https://www.consultant.ru/

Доступ к сети Интернет, доступ в электронную информационно-образовательную среду университета.

12 Материально-техническое обеспечение для обучения по дисциплине

Планируемые помещения для проведения всех видов учебной деятельности

Наименование учебных предметов, курсов, дисциплин (модулей), практики, иных видов учебной деятельности, предусмотренных учебным планом образовательной программы	Наименование помещений для проведения всех видов учебной деятельности, предусмотренной учебным планом, в том числе помещения для самостоятельной работы, с указанием перечня основного оборудования, учебно-наглядных пособий и используемого программного обеспечения	Адрес (местоположение) помещений для проведения всех видов учебной деятельности, предусмотренной учебным планом (в случае реализации образовательной программы в сетевой форме дополнительно указывается наименование организации, с которой заключен договор)
Проектирование сельскохозяйственных зданий	Помещение №112 ГД, посадочных мест — 60; площадь — 63,8 кв.м.; учебная аудитория для проведения учебных занятий . сплит-система — 1 шт.; специализированная мебель (учебная доска, учебная мебель); технические средства обучения, наборы демонстрационного оборудования и учебно-наглядных пособий (ноутбук, проектор, экран); программное обеспечение: Windows, Office.	350044, Краснодарский край, г. Краснодар, ул. им. Калинина, 13

	<p>Помещение №111 ГД, посадочных мест — 30; площадь — 44,6 кв.м.; учебная аудитория для проведения учебных занятий. сплит-система — 1 шт.; специализированная мебель (учебная доска, учебная мебель).</p> <p>Помещение №223 ГД, посадочных мест - 12; площадь - 36,4 кв.м.; Лаборатория "Архитектуры" (кафедры архитектуры). лабораторное оборудование (весы лабораторные — 2 шт.; измеритель теплопроводности ИТП-МГ4 "100" — 1 шт.; измеритель теплопроводности ИТП-МГ4 "250" — 1 шт.; штангенциркуль — 4 шт.; шкаф сушильный — 1 шт.; измеритель прочности бетона ПОС-50МГ4У — 1 шт.; динамометр — 4 шт.)</p> <p>Помещение №228 ГД, посадочных мест - 12; площадь - 36,4 кв.м.; Лаборатория "Строительных материалов и конструкций" (кафедры архитектуры). лабораторное оборудование (весы лабораторные — 2 шт.; измеритель теплопроводности ИТП-МГ4 "100" — 1 шт.; измеритель теплопроводности ИТП-МГ4 "250" — 1 шт.; штангенциркуль — 4 шт.; шкаф сушильный — 1 шт.; измеритель прочности бетона ПОС-50МГ4У — 1 шт.; динамометр — 4 шт.)</p> <p>Помещение №4 ГД, площадь — 46,3 кв.м.; помещение для хранения и профилактического обслуживания учебного оборудования.</p> <p>Помещение №420 ГД, посадочных мест — 25; площадь — 53,7 кв.м.; помещение для самостоятельной работы обучающихся. технические средства обучения (компьютер персональный — 13 шт.); доступ к сети «Интернет»; доступ в электронную информационно-образовательную среду университета; специализированная мебель (учебная мебель). Программное обеспечение: Windows, Office, INDIGO, специализированное лицензионное и свободно распространяемое программное обеспечение, предусмотренное в рабочей программе</p>	
--	---	--