

**МИНИСТЕРСТВО СЕЛЬСКОГО ХОЗЯЙСТВА РОССИЙСКОЙ ФЕДЕРАЦИИ**  
Федеральное государственное бюджетное образовательное учреждение  
высшего образования  
**«КУБАНСКИЙ ГОСУДАРСТВЕННЫЙ АГРАРНЫЙ УНИВЕРСИТЕТ  
ИМЕНИ И. Т. ТРУБИЛИНА»**


**ЗЕМЛЕУСТРОИТЕЛЬНЫЙ ФАКУЛЬТЕТ**

**УТВЕРЖДАЮ**

Декан землеустроительного  
факультета, доцент

  
К.А. Белокур

25.04.2022 г.



**Рабочая программа дисциплины**  
**Самоменеджмент**

(Адаптированная рабочая программа для лиц с ограниченными возможностями здоровья и инвалидов, обучающихся по адаптированным основным профессиональным образовательным программам высшего образования)

**Направление подготовки**  
**21.04.02 Землеустройство и кадастры**

**Направленность**  
**Управление земельными ресурсами**

**Уровень высшего образования**  
**Магистратура**


**Форма обучения**  
**Очная**

**Краснодар**  
**2022**

Рабочая программа дисциплины Самоменеджмент разработана на основе ФГОС ВО 21.04.02 Землеустройство и кадастры утвержденного приказом Министерства науки и высшего образования РФ от 11 августа 2020 г. № 945.


Автор:

канд. экон. наук, доцент

  
С.А. Калитко

Рабочая программа обсуждена и рекомендована к утверждению решением кафедры управления и маркетинга от 18.04.2022 г., протокол № 19.

Заведующий кафедрой  
д.э.н., профессор


  
А.В. Толмачев

Рабочая программа одобрена на заседании методической комиссии землеустроительного факультета, протокол № 8 от 25.04.2022 г.

Председатель  
методической комиссии  
к.с.х.н., доцент

  
С.К. Пшидаток

Руководитель  
основной профессиональной  
образовательной программы  
канд. экон. наук, доцент

  
Г.Н. Барсукова

## **1 Цель и задачи освоения дисциплины**

**Целью** освоения дисциплины «Самоменеджмент» является формирование комплекса знаний о специфике труда менеджера и управленческих технологиях, обучение практическим навыкам, необходимым деловому человеку для успешной работы.

### **Задачи дисциплины**

- обосновать необходимость использования приемов самоорганизации в процессе осуществления управленческих функций;
- сформировать у обучающихся практические умения и навыки в сфере персонального менеджмента;
- выработать у обучающихся навыки управления личным временем, карьерой; обучить приемам самоанализа и самооценки уровня организации собственной деятельности, минимизации стрессов и усталости;
- ознакомить с технологиями формирования позитивного общественного мнения о собственной компетенции, способами повышения работоспособности, результативности, и степени самоконтроля в осуществлении профессиональных функций.

## **2 Перечень планируемых результатов обучения по дисциплине, соотнесенных с планируемыми результатами освоения АОПОП ВО**

**В результате освоения дисциплины формируются следующие компетенции:**

УК-3. Способен организовывать и руководить работой команды, вырабатывая командную стратегию для достижения поставленной цели.

УК -3.1. Вырабатывает стратегию сотрудничества и на ее основе организует работу команды для достижения поставленной цели.

УК-4. Способен применять современные коммуникативные технологии, в том числе на иностранном(ых) языке(ах), для академического и профессионального взаимодействия.

УК-4.2. Представляет результаты академической и профессиональной деятельности на различных научных мероприятиях, включая международные.

УК-5. Способен анализировать и учитывать разнообразие культур в процессе межкультурного взаимодействия.

УК-5.1. Адекватно объясняет особенности поведения и мотивации людей различного социального и культурного происхождения в процессе взаимодействия с ними, опираясь на значения причин появления социальных обычаев и различий в поведении людей.

УК 6 Способен определять и реализовывать приоритеты собственной деятельности и способы ее совершенствования на основе самооценки.

УК-6.1. Находит и творчески использует имеющийся опыт в соответ-

ствии с задачами саморазвития.

### 3 Место дисциплины в структуре АОПОП ВО

«Самоменеджмент» является дисциплиной обязательной части АОПОП ВО подготовки обучающихся по направлению 21.04.02 Землеустройство и кадастры, направленность «Управление земельными ресурсами».

### 4 Объем дисциплины (108 часов, 3 зачетные единицы)

Виды учебной работы	Объем, часов
	Очная
<b>Контактная работа</b>	25
в том числе:	
– аудиторная по видам учебных занятий	24
– лекции	-
– практические	24
– лабораторные	-
– внеаудиторная	1
– зачет	1
– экзамен	-
– защита курсовых работ (проектов)	-
<b>Самостоятельная работа</b>	83
в том числе:	
– курсовая работа (проект)	-
– прочие виды самостоятельной работы	83
<b>Итого по дисциплине</b>	108
в том числе в форме практической подготовки	-

### 5 Содержание дисциплины

По итогам изучаемой дисциплины студенты (обучающиеся) сдают зачет.

Дисциплина изучается на 1 курсе, во 2 семестре по учебному плану очной формы обучения.

### Содержание и структура дисциплины по очной форме обучения

№ п	Тема. Основные вопросы	ми- руе- мые компе-	Се- мestr	Виды учебной работы, включая самостоятельную работу студентов и трудоемкость (в часах)
-----	---------------------------	------------------------------	--------------	--

/ П				Лекции	в том числе в форме практической подготовки	Практические занятия	в том числе в форме практической подготовки	Лабораторные занятия	в том числе в форме практической подготовки*	Самостоятельная работа
1	<p>Методологические подходы к самоменеджменту.</p> <p>1. Сущность и функции самоменеджмента.</p> <p>2. Концепции самоменеджмента.</p> <p>3. Критерии эффективного самоменеджмента.</p>	УК-3	2	-	-	2	-	-	-	10
2	<p>Определение ценностных ориентиров личности.</p> <p>1. Жизненная позиция личности.</p> <p>2. Ключевые принципы определения личностных целей менеджера.</p> <p>Общие ограничения при выборе целей.</p> <p>3. Профессиональный и должностной рост.</p> <p>Планирование деловой карьеры менеджера.</p>	УК-3	2	-	-	4	-	-	-	10
3	<p>Планирование личной работы менеджера.</p> <p>1. Целевое планирование работы менеджера.</p> <p>2. Методы планирования личной деятельности менеджера.</p> <p>3. Основные формы перспек-</p>	УК-3	2	-	-	4	-	-	-	10

№ П / П	Тема. Основные вопросы	Формируемые компетенции	Семестр	Виды учебной работы, включая самостоятельную работу студентов и трудоемкость (в часах)						
				Лекции	в том числе в форме практической подготовки	Практические занятия	в том числе в форме практической подготовки	Лабораторные занятия	в том числе в форме практической подготовки*	Самостоятельная работа
	тивного и оперативного планирования личной работы менеджера. 4. Средства планирования личной работы менеджера.									
4	Управление временем. 1. Время руководителя и принципы его эффективного использования. 2. Тайм-менеджмент. 3. Делегирование полномочий.	УК-3	2	-	-	4	-	-	-	10
5	Рациональная работа менеджера 1. Управление потоком посетителей, техника их приема, особенности приема по личным вопросам. Рационализация телефонных разговоров. 2. Технология проведения совещаний и собраний. Целевая установка, структура, содержание и выбор форм визуализации текста	УК-4	2	-	-	4	-	-	-	10

№ П / П	Тема. Основные вопросы	Формируемые компетенции	Семестр	Виды учебной работы, включая самостоятельную работу студентов и трудоемкость (в часах)						
				Лекции	в том числе в форме практической подготовки	Практические занятия	в том числе в форме практической подготовки	Лабораторные занятия	в том числе в форме практической подготовки*	Самостоятельная работа
	<p>выступления.</p> <p>3. Техника презентации.</p> <p>4. Основные функции и этапы подготовки и проведения переговоров.</p> <p>5. Принципы ораторского искусства.</p> <p>6. Основные требования к организации рабочего места менеджера.</p> <p>7. Методы и средства рациональной обработки текстовых материалов.</p> <p>Совершенствование методики чтения. Использование вводных, усиливающих, опорных сигналов.</p>									
6	<p>Самомотивирование и самоконтроль менеджера</p> <p>1. Развитие инициативности, энергичности, стрессоустойчивости, умения владеть ситуацией.</p> <p>2. Развитие умения стимулировать и приказывать</p>	УК-5	2	-	-	2	-	-	-	10

№ П / П	Тема. Основные вопросы	Формируемые компетенции	Семестр	Виды учебной работы, включая самостоятельную работу студентов и трудоемкость (в часах)						
				Лекции	в том числе в форме практической подготовки	Практические занятия	в том числе в форме практической подготовки	Лабораторные занятия	в том числе в форме практической подготовки*	Самостоятельная работа
	<p>вать, критиковать людей</p> <p>3.Разработка системы мотивации по КР1 - ключевой показатель эффективности.</p> <p>4.Конфликты в деятельности менеджера.</p> <p>5.Методы и приемы преодоления конфликтных ситуаций.</p> <p>6.Стратегия и тактика взаимодействия в конфликтных ситуациях.</p>									
7	<p>Формирование качеств эффективного менеджера</p> <p>1.Развитие менеджера как личности. Факторы влияния социального окружения на формирование профессионально-важных качеств менеджера.</p> <p>2.Психологические особенности стилей управления. Индивидуальный стиль управления.</p> <p>3.Авторитет руководителя.</p> <p>4.Харизматична</p>	УК-6	2	-	-	2	-	-	-	5



№ П / П	Тема. Основные вопросы	Формируемые компетенции	Семестр	Виды учебной работы, включая самостоятельную работу студентов и трудоемкость (в часах)						
				Лекции	в том числе в форме практической подготовки	Практические занятия	в том числе в форме практической подготовки	Лабораторные занятия	в том числе в форме практической подготовки*	Самостоятельная работа
	<p>я власть руководителя. Развитие харизматичных способностей личности.</p> <p>5.Внутриличностные проблемы лидера. Ответственность лидера.</p> <p>6.Формирование профессионально-деловых качеств менеджера.</p> <p>7.Развитие административно-организационных, социально-психологических и моральных качеств менеджера.</p>									
8	<p>Развитие менеджерского потенциала.</p> <p>Оценивание управленческой деятельности и самооценка менеджера</p> <p>1.Сущность и направления развития менеджерского потенциала</p> <p>2.Творческий потенциал личности.</p> <p>3.Процесс самореализации личности в определенных видах творче-</p>	УК-6	2	-	-	2	-	-	-	4

№ П / П	Тема. Основные вопросы	Формируемые компетенции	Семестр	Виды учебной работы, включая самостоятельную работу студентов и трудоемкость (в часах)						
				Лекции	в том числе в форме практической подготовки	Практические занятия	в том числе в форме практической подготовки	Лабораторные занятия	в том числе в форме практической подготовки*	Самостоятельная работа
	ской деятельности. 4.Барьеры относительно развития творческого потенциала менеджера. 5.Характеристики руководителя с творческим подходом к выполнению должностных обязанностей. 6.Понятие «оценивание» и «самооценка» деятельности менеджера 7.Формы и методы оценки профессиональных достижений менеджера. 8.Количественные методы оценки: экспертные оценки.									
	Курсовая работа(проект)	-	-	-					-	
	Итого			-		24	В т.ч. в форме практической подготовки	-	-	83

**Перечень учебно-методического обеспечения для самостоятельной работы обучающихся по дисциплине**

1. Самоменеджмент: методические указания к проведению практических занятий и самостоятельной работы для обучающихся по направлению 21.04.02 Землеустройство и кадастры, направленность «Управление земельными ресурсами». Калитко С. А. – Краснодар: КубГАУ, 2021. <https://edu.kubsau.ru/mod/resource/view.php?id=10337>

## 7 Фонд оценочных средств для проведения промежуточной

### 7.1 Перечень компетенций с указанием этапов их формирования в процессе освоения АОПОП ВО

Номер семестра*	Этапы формирования и проверки уровня сформированности компетенций по дисциплинам, практикам в процессе освоения АОПОП ВО
УК-3. Способен организовывать и руководить работой команды, вырабатывая командную стратегию для достижения поставленной цели	
1	Управление проектами
2	<i>Самоменеджмент</i>
2-4	Технологическая практика
4	Преддипломная практика
4	Выполнение, подготовка к процедуре защиты и защита выпускной квалификационной работы
УК-4. Способен применять современные коммуникативные технологии, в том числе на иностранном(ых) языке(ах), для академического и профессионального взаимодействия	
1	Профессиональный иностранный язык
2	<i>Самоменеджмент</i>
2	Научно-исследовательская работа
3	Теория и методика преподавания дисциплин в сфере землеустройства и кадастров
2-4	Технологическая практика
4	Преддипломная практика
4	Выполнение, подготовка к процедуре защиты и защита выпускной квалификационной работы
УК-5. Способен анализировать и учитывать разнообразие культур в процессе межкультурного взаимодействия	
2	<i>Самоменеджмент</i>
2-4	Технологическая практика
4	Преддипломная практика
4	Выполнение, подготовка к процедуре защиты и защита выпускной квалификационной работы
УК-6. Способен определять и реализовывать приоритеты собственной деятельности и способы ее совершенствования на основе самооценки	

Номер семестра*	Этапы формирования и проверки уровня сформированности компетенций по дисциплинам, практикам в процессе освоения АОПОП ВО
УК-3. Способен организовывать и руководить работой команды, вырабатывая командную стратегию для достижения поставленной цели	
1	Управление проектами
2	<i>Самоменеджмент</i>
2-4	Технологическая практика
4	Преддипломная практика
4	Выполнение, подготовка к процедуре защиты и защита выпускной квалификационной работы
УК-4. Способен применять современные коммуникативные технологии, в том числе на иностранном(ых) языке(ах), для академического и профессионального взаимодействия	
1	Профессиональный иностранный язык
2	<i>Самоменеджмент</i>
2	Научно-исследовательская работа
3	Теория и методика преподавания дисциплин в сфере землеустройства и кадастров
2-4	Технологическая практика
4	Преддипломная практика
4	Выполнение, подготовка к процедуре защиты и защита выпускной квалификационной работы
УК-5. Способен анализировать и учитывать разнообразие культур в процессе межкультурного взаимодействия	
2	<i>Самоменеджмент</i>
2-4	Технологическая практика
4	Преддипломная практика
4	Выполнение, подготовка к процедуре защиты и защита выпускной квалификационной работы
2	<i>Самоменеджмент</i>
2	Научно-исследовательская работа
2-4	Технологическая практика
4	Преддипломная практика
4	Выполнение, подготовка к процедуре защиты и защита выпускной квалификационной работы

\* номер семестра соответствует этапу формирования компетенции

## 7.2 Описание показателей и критериев оценивания компетенций на различных этапах их формирования, описание шкалы оценивания

Планируемые	Уровень освоения	Оценочное
-------------	------------------	-----------

результаты освоения компетенции (индикаторы достижения компетенции)	неудовлетворительно (минимальный не достигнут)	удовлетворительно (минимальный пороговый)	хорошо (средний)	отлично (высокий)	средство
УК-3. Способен организовывать и руководить работой команды, вырабатывая командную стратегию для достижения поставленной цели.					
УК-3.1. Вырабатывает стратегию сотрудничества и на ее основе организует работу команды для достижения поставленной цели.	Уровень знаний ниже минимальных требований, имели место грубые ошибки При решении стандартных задач не продемонстрированы основные умения, имели место грубые ошибки, не продемонстрированы базовые навыки	Минимально допустимый уровень знаний, допущено много негрубых ошибок. Продемонстрированы основные умения, решены типовые задачи. Имеется минимальный набор навыков для решения стандартных задач с некоторыми недочетами	Уровень знаний в объеме, соответствующем программе подготовки, допущено несколько негрубых ошибок. Продемонстрированы все основные умения, решены все основные задачи с негрубыми ошибками, продемонстрированы базовые навыки при решении стандартных задач	Уровень знаний в объеме, соответствующем программе подготовки, без ошибок. Продемонстрированы все основные умения, решены все основные задачи с отдельными несущественными недочетами, продемонстрированы навыки при решении нестандартных задач	доклад, тест, вопросы и задания для проведения зачета
УК-4. Способен применять современные коммуникативные технологии, в том числе на иностранном(ых) языке(ах), для академического и профессионального взаимодействия					
УК-4.2. Представляет результаты академической и профессиональной деятельности на различных мероприятиях, включая международные	Уровень знаний ниже минимальных требований, имели место грубые ошибки При решении стандартных задач не продемонстрированы основные умения	Минимально допустимый уровень знаний, допущено много негрубых ошибок. Продемонстрированы основные умения, решены типовые задачи. Имеется минимальный	Уровень знаний в объеме, соответствующем программе подготовки, допущено несколько негрубых ошибок. Продемонстрированы все основные умения,	Уровень знаний в объеме, соответствующем программе подготовки, без ошибок. Продемонстрированы все основные умения, решены все основные задачи с от-	доклад, тест, вопросы и задания для проведения зачета

Планируемые результаты освоения компетенции (индикаторы достижения компетенции)	Уровень освоения				Оценочное средство
	неудовлетворительно (минимальный не достигнут)	удовлетворительно (минимальный пороговый)	хорошо (средний)	отлично (высокий)	
	ния, имели место грубые ошибки, не продемонстрированы базовые навыки	набор навыков для решения стандартных задач с некоторыми недочетами	решены все основные задачи с негрубыми ошибками, продемонстрированы базовые навыки при решении стандартных задач	дельными несущественными недочетами, Продемонстрированы навыки при решении нестандартных задач	
УК-5. Способен анализировать и учитывать разнообразие культур в процессе межкультурного взаимодействия					
УК-5.1. Адекватно объясняет особенности поведения и мотивации людей различного социального и культурного происхождения в процессе взаимодействия с ними, опираясь на значения причин появления социальных обычаев и различий в поведении людей.	Уровень знаний ниже минимальных требований, имели место грубые ошибки. При решении стандартных задач не продемонстрированы основные умения, имели место грубые ошибки, не продемонстрированы базовые навыки	Минимально допустимый уровень знаний, допущено много негрубых ошибок. Продемонстрированы основные умения, решены типовые задачи. Имеется минимальный набор навыков для решения стандартных задач с некоторыми недочетами	Уровень знаний в объеме, соответствующем программе подготовки, допущено несколько негрубых ошибок. Продемонстрированы все основные умения, решены все основные задачи с негрубыми ошибками, продемонстрированы базовые навыки при решении стандартных задач	Уровень знаний в объеме, соответствующем программе подготовки, без ошибок. Продемонстрированы все основные умения, решены все основные задачи с отдельными несущественными недочетами, Продемонстрированы навыки при решении нестандартных задач	доклад, тест, вопросы и задания для проведения зачета
УК-6. Способен определять и реализовывать приоритеты собственной деятельности и способы ее совершенствования на основе самооценки					
УК-6.1. Находит и	Уровень знаний ниже	Минимально допустимый	Уровень знаний в	Уровень знаний в	доклад, тест, вопросы и задания

Планируемые результаты освоения компетенции (индикаторы достижения компетенции)	Уровень освоения				Оценочное средство
	неудовлетворительно (минимальный не достигнут)	удовлетворительно (минимальный пороговый)	хорошо (средний)	отлично (высокий)	
творчески использует имеющийся опыт в соответствии с задачами саморазвития.	минимальных требований, имели место грубые ошибки При решении стандартных задач не продемонстрированы основные умения, имели место грубые ошибки, не продемонстрированы базовые навыки	уровень знаний, допущено много негрубых ошибок. Продемонстрированы основные умения, решены типовые задачи. Имеется минимальный набор навыков для решения стандартных задач с некоторыми недочетами	объеме, соответствующем программе подготовки, допущено несколько негрубых ошибок. Продемонстрированы все основные умения, решены все основные задачи с негрубыми ошибками, продемонстрированы базовые навыки при решении стандартных задач	объеме, соответствующем программе подготовки, без ошибок. Продемонстрированы все основные умения, решены все основные задачи с отдельными несущественными недочетами, продемонстрированы навыки при решении нестандартных задач	для проведения зачета

### **7.3 Типовые контрольные задания или иные материалы, необходимые для оценки знаний, умений, навыков, характеризующих этапы формирования компетенций в процессе освоения АОПОП ВО**

#### *Компетенция:*

Способен организовывать и руководить работой команды, вырабатывая командную стратегию для достижения поставленной цели (УК-3).

Способен применять современные коммуникативные технологии, в том числе на иностранном(ых) языке(ах), для академического и профессионального взаимодействия (УК-4).

Способен анализировать и учитывать разнообразие культур в процессе межкультурного взаимодействия (УК-5).

Способен определять и реализовывать приоритеты собственной деятельности и способы ее совершенствования на основе самооценки (УК-6).

#### **Оценочные средства для текущего контроля**

##### **Темы докладов (примеры)**

1. Менеджер – ключевая фигура в бизнесе.
2. Жизненные планы и карьера.
3. Маркетинг персонала.
4. Управление стрессами
5. Работоспособность человека и биоритмы.
6. Как настроить себя на решение задач: методы и способы самонастройки.
7. Самомотивация как эффективное решение больших трудоемких задач.
8. Организация деловых приемов.
9. Оценка труда.
10. Мотивация персонала.

### **Тесты (приведены примеры)**

1. *Осознание и оценка субъектом собственных действий, психических процессов и состояний - это:*
  - а) самоорганизация;
  - б) самоуправление;
  - в) самопознание;
  - г) самоконтроль;
  - д) самоусовершенствование.
2. *Чем предопределена жизненная позиция личности?*
  - а) осознание своего назначения;
  - б) типом управленческих способностей;
  - в) психофизиологическими особенностями;
  - г) манерой общаться с персоналом;
  - д) социокультурными образованиями.
3. *Тайм-менеджмент - это:*
  - а) управление временем;
  - б) детализация фиксируемых работ;
  - в) процесс, который требует дисциплины;
  - г) самоорганизация.
4. *Совершенствование личности осуществляется путем:*
  - а) формирования себя как личности;
  - б) анализа своих действий;
  - в) развития способностей;
  - г) формирования отношений на работе;
  - д) приобретения умений.
5. *Способность к самонаблюдению, самоконтролю, критичности и коррекции своего поведения:*
  - а) интеллектуальные способности;
  - б) самомотивация;
  - в) способность к развитию;
  - г) индивидуальность;
  - д) адекватная самооценка.



## Оценочные средства для промежуточного контроля

### Вопросы к зачету:

*Компетенция:* Способен организовывать и руководить работой команды, вырабатывая командную стратегию для достижения поставленной цели (УК-3).

1. Сущность и функции самоменеджмента.
2. Концепции самоменеджмента.
3. Критерии эффективного самоменеджмента.
4. Жизненная позиция личности.
5. Ключевые принципы определения личностных целей менеджера.
6. Общие ограничения при выборе целей.
7. Профессиональный и должностной рост.
8. Планирование деловой карьеры менеджера.
9. Целевое планирование работы менеджера.
10. Методы планирования личной деятельности менеджера.
11. Основные формы перспективного и оперативного планирования личной работы менеджера.
12. Средства планирования личной работы менеджера.
13. Время руководителя и принципы его эффективного использования.
14. Тайм-менеджмент.
15. Делегирование полномочий.

### Задания для проведения зачета

Задание 1. Составьте жизненный план по приведенной форме.

Задание 2. «Поглотители времени». Выпишите в таблицу свои основные поглотители времени (5-10). Запишите во вторую колонку причины, которые влияют на потерю времени. Продумайте шаги по рационализации своих расходов времени: что вы реально можете сделать в каждом конкретном случае? Запишите все шаги в третью колонку.

Задание 3. «Полный хронометраж». Проанализируйте данные полного хронометража своего времени за 3 дня: 1) выявите свои поглотители; 2) используя формулу подсчета непродуктивных расходов времени, подсчитайте, сколько времени в день «съели» поглотители; 3) используя формулу расчета «коэффициента полезного действия», подсчитайте, сколько времени вы потратили с пользой, эффективно.

Задание 4. Распределите свои дела на неделю с помощью матрицы Эйзенхауэра по типам задач в зависимости от их важности и срочности.

*Компетенция:* Способен применять современные коммуникативные технологии, в том числе на иностранном(ых) языке(ах), для академического и профессионального взаимодействия (УК-4).

### Вопросы к зачету:

16. Управление потоком посетителей, техника их приема, особенности приема по личным вопросам.
17. Рационализация телефонных разговоров.
18. Технология проведения совещаний и собраний.

19. Целевая установка, структура, содержание и выбор форм визуализации текста выступления.
20. Техника презентации.
21. Основные функции и этапы подготовки и проведения переговоров.
22. Принципы ораторского искусства.
23. Основные требования к организации рабочего места менеджера.
24. Методы и средства рациональной обработки текстовых материалов. Совершенствование методики чтения. Использование вводных, усиливающих, опорных сигналов.

*Задания для проведения зачета*

Задание 5. Составьте резюме.

Задание 6. Подготовьте текст выступления для совещания.

Задание 7. Выберите одну из ваших стратегических целей и покажите изменение конкретных видов деятельности по ее достижению из года в год.

*Компетенция:* Способен анализировать и учитывать разнообразие культур в процессе межкультурного взаимодействия (УК-5).

Вопросы к зачету

25. Развитие инициативности, энергичности, стрессоустойчивости, умения владеть ситуацией.

26. Развитие умения стимулировать и приказывать, критиковать людей.

27. Разработка системы мотивации по КР1 - ключевой показатель эффективности.

28. Конфликты в деятельности менеджера.

29. Методы и приемы преодоления конфликтных ситуаций.

30. Стратегия и тактика взаимодействия в конфликтных ситуациях.

Задания для проведения зачета

Задание 8. Представьте ситуацию: у вас на работе начались неприятности сразу после того, как был назначен новый руководитель – молодой мужчина, только что окончивший институт. Вы считаете, что он к вам придирается. У вас нет никакой другой цели, кроме одной – вызвать у руководителя симпатию по отношению к себе. Найдите приемы, которые помогли бы вам сделать это. Самоанализ: ✓ Какие приемы были использованы? ✓ Что способствует на ваш взгляд появлению симпатии, а что ее снижает? ✓ Возможно ли использование невербальных средств для достижения данной цели? ✓ В какой момент вы почувствовали, что вам удалось достичь цели?

Задание 9. Представьте себе, что вы назначены руководителем в незнакомый коллектив. Вам предстоит встреча с будущими подчиненными. Для этого вам необходимо выступить с речью, которая должна представить вас как руководителя, обеспечить вам безболезненное вхождение в новый коллектив и настроить его на партнерское сотрудничество с вами. Составьте текст презентации. Это может быть сделано любыми доступными средствами. Жанр рекламного выступления не регламентирован. Выступление долж-

но быть кратким, лаконичным и не превышать пяти минут. Самоанализ: ✓ Сложно ли было составить выступление? ✓ Что показалось вам наиболее сложным? Почему? ✓ Какие наиболее важные качества руководителя были обозначены вами в выступлении? ✓ Что дала вам работа над заданием? ✓ Какие выводы вы сделали для себя?

Компетенция: Способен определять и реализовывать приоритеты собственной деятельности и способы ее совершенствования на основе самооценки (УК-6).

Вопросы к зачету

31. Развитие менеджера как личности.
32. Факторы влияния социального окружения на формирование профессионально-важных качеств менеджера.
33. Психологические особенности стилей управления.
34. Индивидуальный стиль управления.
35. Авторитет руководителя.
36. Харизматичная власть руководителя.
37. Развитие харизматичных способностей личности.
38. Внутриличностные проблемы лидера. Ответственность лидера.
39. Формирование профессионально-деловых качеств менеджера.
40. Развитие административно-организационных, социально-психологических и моральных качеств менеджера.
41. Сущность и направления развития менеджерского потенциала
42. Творческий потенциал личности.
43. Процесс самореализации личности в определенных видах творческой деятельности.
44. Барьеры относительно развития творческого потенциала менеджера.
45. Характеристика руководителя с творческим подходом к выполнению должностных обязанностей.
46. Понятие «оценивание» и «самооценка» деятельности менеджера
47. Формы и методы оценки профессиональных достижений менеджера.
48. Количественные методы оценки: экспертные оценки.

Задания для проведения зачета

Задание 10. Задумайтесь, как люди сообщают друг другу о том, что их волнует, как выражают свои чувства, и что говорят, когда хотят описать состояние своего партнера. При этом под категорию чувств попадают любые эмоции и эмоциональные состояния, например, сосредоточенность. Говоря о своих переживаниях, мы часто используем такие формулы: ✓ «Я удивлен...»; ✓ «Я огорчен...»; ✓ «Меня тревожит...»; ✓ «Мне неудобно...»; ✓ «Меня угнетает...»; ✓ «Я сожалею, что не могу помочь вам...». Вербализация чувства – это избавление от него. Гораздо труднее описывать чувства партнера. Иногда формулировки вроде: «Вы возмущены» или «Вы взволнованы» могут звучать как издевательство и провоцировать у партнера усиление негативной

реакции. Более эффективна «косвенная» вербализация чувств, например: ✓ «Я согласен, что это может вызвать протест»; ✓ «Я согласен, что это вызывает дискомфорт»; ✓ «Я согласен, что такой поворот дела вызывает неприятные чувства»; ✓ «Да, это, конечно, огорчительно». В вербализации чувств предпочтительнее использовать термины, которые указывают на определенный уровень уважения и самоуважения, бережно-почтительного отношения к партнеру и к самому себе. Сравним два вида формулировок в табл. Вспомните ситуации, когда кто-либо или вы сами проявили какую-то сильную негативную эмоцию или агрессию. Подумайте, как можно ответить партнеру, используя уважительную форму вербализации своих чувств или чувств партнера. Самоанализ: ✓ Было ли это сделано почтительно? ✓ Какие формулировки оказались наиболее эффективными? ✓ В каких ситуациях, на ваш взгляд, данное умение будет наиболее эффективным?

Задание 11. Нарисуйте свой собственный образ в аллегорической форме, так как вы представляете себя. Это может быть пейзаж, натюрморт, абстракция, фантастический мир, остросюжетная ситуация, подражание детским рисункам, нечто в стиле ребуса – все, что угодно, но главное то, с чем вы ассоциируете, связываете, объясняете, сравниваете себя, свое жизненное состояние, свою натуру. На рисование дается пять минут. После того, как рисунок выполнен, проанализируйте его. Самоанализ: ✓ Как вы думаете, какие ваши качества отразились в рисунке? ✓ Какие из выделенных качеств являются управленческими? ✓ Что неожиданного вы обнаружили для себя, анализируя свой рисунок? ✓ Что бы вы сказали о человеке по нарисованному образу, зная, что изобразил его руководитель? ✓ Какие выводы вы сделали для себя, выполняя это упражнение?

Задание 12. Адекватность самооценки – необходимое условие определения собственных возможностей, планирования своих действий, правильного построения отношений с коллегами. Она особенно необходима руководителям, а также молодым специалистам, начинающим деловую карьеру. Данное задание позволит вам скорректировать свое поведение для произведения нужного впечатления о себе в нужный момент. Оцените себя по пятибалльной шкале по следующим параметрам: ✓ дружелюбие; ✓ зависимость (независимость) своего поведения от настроения; ✓ чувство юмора; ✓ стремление сделать карьеру; ✓ коммуникабельность; ✓ потребность устанавливать добрые отношения с людьми; ✓ независимость. Передайте листок с названными параметрами коллегам, друзьям, близким с тем, чтобы они оценили степень проявления этих качеств у вас. Сравните полученные данные с собственной оценкой. Проанализируйте то, как видят вас окружающие и как вы оцениваете себя сами. Наметьте план дальнейшей работы над самим собой с целью устранения выявленных расхождений.

Задание 13. Выпишите 3–5 видов деятельности, при выполнении которых вы хорошо себя чувствуете. Попытайтесь ответить на следующие вопро-

сы по каждому из записанных вами вариантов: ✓ Выполняется ли данный вид деятельность вместе с другими людьми или она осуществляется в одиночестве? ✓ Где выполняется данный вид деятельности, каковы окружающие факторы, какие из них помогают вам, а какие мешают осуществить эту деятельность? ✓ Имеет ли данный вид деятельности внешний или внутренний фокус (то есть требует ли она больше внимания за внешними событиями или предполагает внутреннее сосредоточение)? ✓ Является ли эта деятельность преимущественно визуальной (зрительной), аудиальной (звуковой) или кинестетической (связанной с телесными ощущениями, ощущениями движения, мышечного напряжения, дыхания, сердцебиения и т. п.)? ✓ Требуется ли данный вид деятельности каких-либо материальных условий, средств, реквизитов? ✓ Какие из ваших органов чувств получают преимущественный отдых во время этой деятельности? ✓ Какие аргументы и контакты с другими людьми вам нужны, чтобы заняться данным видом деятельности? Ответив на вопросы, найдите значимые компоненты, которые дают вам удовлетворение от занятий данным видом деятельности. Запишите и сравните их с компонентами, которые дают удовлетворение в других видах деятельности. Результатом этого задания, как правило, является осознание того, что можно получать удовольствие не только от одного-двух любимых дел, а от многих других тоже, а, следовательно, и того, что у вас имеется гораздо больше возможностей и ресурсов для восстановления своих сил, чем вы могли подумать об этом. Выполнение этого задания можно продолжить, подумав и записав, какое удовлетворение и пользу вы получаете в нейтральных 25 видах деятельности и, возможно, в видах деятельности, которые вы не любите. Самоанализ: ✓ Как можно использовать данную технику для снятия эмоционального напряжения? ✓ В каких ситуациях она будет наиболее эффективна?

#### **7.4 Методические материалы, определяющие процедуры оценивания знаний, умений, навыков, характеризующих этапы формирования компетенций**

Контроль освоения дисциплины и оценка знаний обучающихся производится в соответствии с Пл КубГАУ 2.5.1 «Текущий контроль успеваемости и промежуточная аттестация обучающихся».

##### **Тестовые задания**

Оценка «**отлично**» выставляется при условии правильного ответа студента не менее чем на 85 % тестовых заданий.

Оценка «**хорошо**» выставляется при условии правильного ответа студента не менее чем на 70 % тестовых заданий.

Оценка «**удовлетворительно**» выставляется при условии правильного ответа студента не менее чем на 51 %.

Оценка «**неудовлетворительно**» выставляется при условии правильного ответа студента менее чем на 50 % тестовых заданий.

### Критерии оценки знаний обучающихся при выступлении с докладом

Показатель	Градация	Баллы
Соответствие доклада заявленной теме, цели и задачам проекта	соответствует полностью	2
	есть несоответствия (отступления)	1
	в основном не соответствует	0
Структурированность (организация) доклада, которая обеспечивает понимание его содержания	структурировано, обеспечивает	2
	структурировано, не обеспечивает	1
	не структурировано, не обеспечивает	0
Культура выступления – чтение с листа или рассказ, обращённый к аудитории	рассказ без обращения к тексту	2
	рассказ с обращением к тексту	1
	чтение с листа	0
Доступность доклада о содержании проекта, его целях, задачах, методах и результатах	доступно без уточняющих вопросов	2
	доступно с уточняющими вопросами	1
	недоступно с уточняющими вопросами	0
Целесообразность, инструментальность наглядности, уровень её использования	целесообразна	2
	целесообразность сомнительна	1
	не целесообразна	0
Соблюдение временного регламента доклада (не более 7 минут)	соблюден (не превышен)	2
	превышение без замечания	1
	превышение с замечанием	0
Чёткость и полнота ответов на дополнительные вопросы по существу доклада	все ответы чёткие, полные	2
	некоторые ответы нечёткие	1
	все ответы нечёткие/неполные	0
Владение специальной терминологией по теме проекта, использованной в докладе	владеет свободно	2
	иногда был неточен, ошибался	1
	не владеет	0
Культура дискуссии – умение понять собеседника и аргументировано ответить на его вопросы	ответил на все вопросы	2
	ответил на большую часть вопросов	1
	не ответил на большую часть вопросов	0

### Шкала оценки знаний обучающихся при выступлении с докладом:

Оценка «отлично» – 15-18 баллов.

Оценка «хорошо» – 13-14 баллов.

Оценка «удовлетворительно» – 9-12 баллов.

Оценка «неудовлетворительно» – 0-8 баллов.

### Критерии оценки на зачете

**Оценка «отлично»** выставляется обучающемуся, который обладает всесторонними, систематизированными и глубокими знаниями материала учебной программы, умеет свободно выполнять задания, предусмотренные учебной программой, усвоил основную и ознакомился с дополнительной литературой, рекомендованной учебной программой. Как правило, оценка «отлично» выставляется обучающемуся усвоившему взаимосвязь основных положений и понятий дисциплины в их значении для приобретаемой специальности, проявившему творческие способности в понимании, изложении и использовании учебного материала, правильно обосновывающему принятые решения, владеющему разносторонними навыками и приемами выполнения практических работ.

**Оценка «хорошо»** выставляется обучающемуся, обнаружившему полное знание материала учебной программы, успешно выполняющему предусмотренные учебной программой задания, усвоившему материал основной литературы, рекомендованной учебной программой. Как правило, оценка «хорошо» выставляется обучающемуся, показавшему систематизированный характер знаний по дисциплине, способному к самостоятельному пополнению знаний в ходе дальнейшей учебной и профессиональной деятельности, правильно применяющему теоретические положения при решении практических вопросов и задач, владеющему необходимыми навыками и приемами выполнения практических работ.

**Оценка «удовлетворительно»** выставляется обучающемуся, который показал знание основного материала учебной программы в объеме, достаточном и необходимым для дальнейшей учебы и предстоящей работы по специальности, справился с выполнением заданий, предусмотренных учебной программой, знаком с основной литературой, рекомендованной учебной программой. Как правило, оценка «удовлетворительно» выставляется обучающемуся, допустившему погрешности в ответах на экзамене или выполнении экзаменационных заданий, но обладающему необходимыми знаниями под руководством преподавателя для устранения этих погрешностей, нарушающему последовательность в изложении учебного материала и испытывающему затруднения при выполнении практических работ.

**Оценка «неудовлетворительно»** выставляется обучающемуся, не знающему основной части материала учебной программы, допускающему принципиальные ошибки в выполнении предусмотренных учебной программой заданий, неуверенно с большими затруднениями выполняющему практические работы. Как правило, оценка «неудовлетворительно» выставляется обучающемуся, который не может продолжить обучение или приступить к деятельности по специальности по окончании университета без дополнительных занятий по соответствующей дисциплине.

**Оценки «зачтено» и «незачтено»** выставляются по дисциплинам, формой заключительного контроля которых является зачет. При этом оценка «зачтено» должна соответствовать параметрам любой из положительных оценок («отлично», «хорошо», «удовлетворительно»), а «незачтено» — параметрам оценки «неудовлетворительно».

## **8 Перечень основной и дополнительной учебной литературы**

### **Основная учебная литература**

1. Бобина, Н. В. Самоменеджмент : учебное пособие / Н. В. Бобина, Л. А. Каменская, И. Ю. Столярова. — Сочи : Сочинский государственный университет, 2020. — 184 с. — Текст : электронный // Электронно-библиотечная система IPR BOOKS : [сайт]. — URL: <https://www.iprbookshop.ru/106589.html>

2. Самоменеджмент : учебное пособие / Калитко С. А. — Краснодар: Кубанский государственный аграрный университет, 2021. — 109 с. — Текст : электронный // <https://edu.kubsau.ru/mod/resource/view.php?id=10412>

3. Тайм-менеджмент. Полный курс : учебное пособие / Г. А. Архангельский, М. А. Лукашенко, Т. В. Телегина, С. В. Бехтерев ; под редакцией Г. А. Архангельского, П. Суворовой. — Москва : Альпина Паблишер, 2020. — 311 с. — ISBN 978-5-9614-1881-1. — Текст : электронный // Электронно-

библиотечная система IPR BOOKS : [сайт]. — URL: <http://www.iprbookshop.ru/93046.html>.

### Дополнительная учебная литература

1. Гриценко Ю. Б. Системы реального времени : учебное пособие / Ю. Б. Гриценко. — Томск : Томский государственный университет систем управления и радиоэлектроники, 2017. — 253 с. — ISBN 2227-8397. — Текст : электронный // Электронно-библиотечная система IPR BOOKS : [сайт]. — URL: <http://www.iprbookshop.ru/72060.html>

2. Дэн, Кеннеди Жесткий тайм-менеджмент: возьмите свою жизнь под контроль / Кеннеди Дэн ; перевод А. Посредникова. — 6-е изд. — Москва : Альпина Паблишер, 2018. — 176 с. — ISBN 978-5-9614-7076-5. — Текст : электронный // Электронно-библиотечная система IPR BOOKS : [сайт]. — URL: <https://www.iprbookshop.ru/93102.html>

3. Парахина, В. Н. Самоменеджмент : учебное пособие / В. Н. Парахина, В. И. Перов, Ю. Р. Бондаренко ; под редакцией В. Н. Парахина, В. И. Перов. — Москва : Московский государственный университет имени М.В. Ломоносова, 2012. — 368 с. — ISBN 978-5-211-06254-2. — Текст : электронный // Цифровой образовательный ресурс IPR SMART : [сайт]. — URL: <https://www.iprbookshop.ru/13157.html>

## 9 Перечень ресурсов информационно-телекоммуникационной сети «Интернет»

### Перечень ЭБС

№	Наименование	Тематика	Ссылка
1.	IPRbook	Универсальная	<a href="http://www.iprbookshop.ru/">http://www.iprbookshop.ru/</a>
2.	Образовательный портал КубГАУ	Универсальная	<a href="https://edu.kubsau.ru/">https://edu.kubsau.ru/</a>

### Перечень Интернет сайтов:

1. Федеральный образовательный портал «ЭСМ» - Режим доступа <https://psyfactor.org/lybr.htm>

## 10 Методические указания для обучающихся по освоению дисциплины

1. Самоменеджмент: методические указания к проведению практических занятий и самостоятельной работы для обучающихся по направлению подготовки 21.04.02 Землеустройство и кадастры, направленность «Управление земельными ресурсами». Калитко С. А. – Краснодар: КубГАУ, 2021. <https://edu.kubsau.ru/mod/resource/view.php?id=10337>



## **11 Перечень информационных технологий, используемых при осуществлении образовательного процесса по дисциплине, включая перечень программного обеспечения и информационных справочных систем**

Информационные технологии, используемые при осуществлении образовательного процесса по дисциплине позволяют:

- обеспечить взаимодействие между участниками образовательного процесса, в том числе синхронное и (или) асинхронное взаимодействие посредством сети "Интернет";
- фиксировать ход образовательного процесса, результатов промежуточной аттестации по дисциплине и результатов освоения образовательной программы;
- организовать процесс образования путем визуализации изучаемой информации посредством использования презентаций, учебных фильмов;
- контролировать результаты обучения на основе компьютерного тестирования.

### **Перечень лицензионного ПО**

<b>№</b>	<b>Наименование</b>	<b>Краткое описание</b>
1	Microsoft Windows	Операционная система
2	Microsoft Office (включает Word, Excel, PowerPoint)	Пакет офисных приложений
3	Система тестирования INDIGO	Тестирование

### **Перечень профессиональных баз данных и информационных справочных систем**

<b>№</b>	<b>Наименование</b>	<b>Тематика</b>	<b>Электронная почта</b>
1	Научная электронная библиотека eLibrary	Универсальная	<a href="https://www.elibrary.ru/defaultx.asp">https://www.elibrary.ru/defaultx.asp</a>
2	Гарант	Правовая	<a href="http://www.garant.ru/">http://www.garant.ru/</a>
3	КонсультантПлюс	Правовая	<a href="http://www.consultant.ru/">http://www.consultant.ru/</a>

## **12. Материально-техническое обеспечение обучения по дисциплине для лиц с ОВЗ и инвалидов**

Входная группа в главный учебный корпус оборудован пандусом, кнопкой вызова, тактильными табличками, опорными поручнями, предупреждающими знаками, доступным расширенным входом, в корпусе есть специально оборудованная санитарная комната. Для перемещения инвалидов и ЛОВЗ в помещении имеется передвижной гусеничный ступенькоход. Корпус оснащен противопожарной звуковой и визуальной сигнализацией

№ п/п	Наименование учебных предметов, курсов, дисциплин (модулей), практики, иных видов учебной деятельности, предусмотренных учебным планом образовательной программы	Наименование помещений для проведения всех видов учебной деятельности, предусмотренной учебным планом, в том числе помещения для самостоятельной работы, с указанием перечня основного оборудования, учебно-наглядных пособий и используемого программного обеспечения	Адрес (местоположение) помещений для проведения всех видов учебной деятельности, предусмотренной учебным планом (в случае реализации образовательной программы в сетевой форме дополнительно указывается наименование организации, с которой заключен договор)
1	2	3	4
1	<i>Самоменеджмент</i>	<p><i>Помещение №221 ГУК, площадь — 101 м<sup>2</sup>; посадочных мест 95, учебная аудитория для проведения занятий лекционного типа, занятий семинарского типа, курсового проектирования (выполнения курсовых работ), групповых и индивидуальных консультаций, текущего контроля и промежуточной аттестации, в том числе для обучающихся с инвалидностью и ОВЗ</i></p> <p><i>специализированная мебель (учебная доска, учебная мебель) в том числе для обучающихся с инвалидностью и ОВЗ;</i></p> <p><i>технические средства обучения, наборы демонстрационного оборудования и учебно-наглядных пособий (ноутбук, проектор, экран), в том числе для обучающихся с инвалидностью и ОВЗ</i></p>	<p><i>350044, г. Краснодар, ул. им. Калинина д. 13, здание главного учебного корпуса</i></p>
2	<i>Самоменеджмент</i>	<p><i>114 ЗОО учебная аудитория для проведения занятий семинарского типа, курсового проектирования (выполнения курсовых работ), групповых и индивидуальных консультаций, текущего контроля и промежуточной аттестации, в том числе для обучающихся с инвалидностью и ОВЗ Помещение №114 ЗОО, посадочных мест — 25; площадь — 43м<sup>2</sup>; учебная аудитория для проведения занятий семинарского типа, курсового проектирования (выполнения курсовых работ), групповых и индивидуальных консультаций, текущего контроля и промежуточной аттестации, в том числе для обучающихся с инвалидностью и ОВЗ</i></p>	<p><i>350044, г. Краснодар, ул. им. Калинина д. 13, здание корпуса зооинженерного факультета</i></p>

		специализированная мебель(учебная доска, учебная мебель), в том числе для обучающихся с инвалидностью и ОВЗ	
--	--	---	--

### 13. Особенности организации обучения лиц с ОВЗ и инвалидов

Для инвалидов и лиц с ОВЗ может изменяться объём дисциплины методика экспериментальных исследований в агрономии в часах, выделенных на контактную работу обучающегося с преподавателем (по видам учебных занятий) и на самостоятельную работу обучающегося (при этом не увеличивается количество зачётных единиц, выделенных на освоение дисциплины).

Фонды оценочных средств адаптируются к ограничениям здоровья и восприятия информации обучающимися.

Основные формы представления оценочных средств – в печатной форме или в форме электронного документа.

#### Формы контроля и оценки результатов обучения инвалидов и лиц с ОВЗ

Категории студентов с ОВЗ и инвалидностью	Форма контроля и оценки результатов обучения
<i>С нарушением зрения</i>	<ul style="list-style-type: none"> <li>– устная проверка: дискуссии, тренинги, круглые столы, собеседования, устные коллоквиумы и др.;</li> <li>– с использованием компьютера и специального ПО: работа с электронными образовательными ресурсами, тестирование, рефераты, курсовые проекты, дистанционные формы, если позволяет острота зрения - графические работы и др.;</li> <li>при возможности письменная проверка с использованием рельефно- точечной системы Брайля, увеличенного шрифта, использование специальных технических средств (тифлотехнических средств): контрольные, графические работы, тестирование, домашние задания, эссе, отчеты и др.</li> </ul>
<i>С нарушением слуха</i>	<ul style="list-style-type: none"> <li>– письменная проверка: контрольные, графические работы, тестирование, домашние задания, эссе, письменные коллоквиумы, отчеты и др.;</li> <li>– с использованием компьютера: работа с электронными образовательными ресурсами, тестирование, рефераты, курсовые проекты, графические работы, дистанционные формы и др.;</li> <li>при возможности устная проверка с использованием специальных технических средств (аудиосредств, средств коммуникации, звукоуси-</li> </ul>

	ливающей аппаратуры и др.): дискуссии, тренинги, круглые столы, собеседования, устные коллоквиумы и др.
<i>С нарушением опорно-двигательного аппарата</i>	<ul style="list-style-type: none"> <li>– письменная проверка с использованием специальных технических средств (альтернативных средств ввода, управления компьютером и др.): контрольные, графические работы, тестирование, домашние задания, эссе, письменные коллоквиумы, отчеты и др.;</li> <li>– устная проверка, с использованием специальных технических средств (средств коммуникаций): дискуссии, тренинги, круглые столы, собеседования, устные коллоквиумы и др.;</li> </ul> <p>с использованием компьютера и специального ПО (альтернативных средств ввода и управления компьютером и др.): работа с электронными образовательными ресурсами, тестирование, рефераты, курсовые проекты, графические работы, дистанционные формы предпочтительнее обучающимся, ограниченным в передвижении и др.</p>

### **Адаптация процедуры проведения промежуточной аттестации для инвалидов и лиц с ОВЗ:**

В ходе проведения промежуточной аттестации предусмотрено:

- предъявление обучающимся печатных и (или) электронных материалов в формах, адаптированных к ограничениям их здоровья;
- возможность пользоваться индивидуальными устройствами и средствами, позволяющими адаптировать материалы, осуществлять приём и передачу информации с учетом их индивидуальных особенностей;
- увеличение продолжительности проведения аттестации;
- возможность присутствия ассистента и оказания им необходимой помощи (занять рабочее место, передвигаться, прочитать и оформить задание, общаться с преподавателем).

Формы промежуточной аттестации для инвалидов и лиц с ОВЗ должны учитывать индивидуальные и психофизические особенности обучающегося/обучающихся по АОПОП ВО (устно, письменно на бумаге, письменно на компьютере, в форме тестирования и т.п.).

### **Специальные условия, обеспечиваемые в процессе преподавания дисциплины**

#### **Студенты с нарушениями зрения**

- предоставление образовательного контента в текстовом электронном формате, позволяющем переводить плоскочечатную информацию в аудиальную или тактильную форму;
- возможность использовать индивидуальные устройства и средства, позволяющие адаптировать материалы, осуществлять приём и передачу информации с учетом индивидуальных особенностей и состояния здоровья студента;

- предоставление возможности предкурсового ознакомления с содержанием учебной дисциплины и материалом по курсу за счёт размещения информации на корпоративном образовательном портале;
- использование чёткого и увеличенного по размеру шрифта и графических объектов в мультимедийных презентациях;
- использование инструментов «лупа», «прожектор» при работе с интерактивной доской;
- озвучивание визуальной информации, представленной обучающимся в ходе занятий;
- обеспечение раздаточным материалом, дублирующим информацию, выводимую на экран;
- наличие подписей и описания у всех используемых в процессе обучения рисунков и иных графических объектов, что даёт возможность перевести письменный текст в аудиальный,
- обеспечение особого речевого режима преподавания: лекции читаются громко, разборчиво, отчётливо, с паузами между смысловыми блоками информации, обеспечивается интонирование, повторение, акцентирование, профилактика рассеивания внимания;
- минимизация внешнего шума и обеспечение спокойной аудиальной обстановки;
- возможность вести запись учебной информации студентами в удобной для них форме (аудиально, аудиовизуально, на ноутбуке, в виде пометок в заранее подготовленном тексте);
- увеличение доли методов социальной стимуляции (обращение внимания, апелляция к ограничениям по времени, контактные виды работ, групповые задания и др.) на практических и лабораторных занятиях;
- минимизирование заданий, требующих активного использования зрительной памяти и зрительного внимания;
- применение поэтапной системы контроля, более частый контроль выполнения заданий для самостоятельной работы.

**Студенты с нарушениями опорно-двигательного аппарата  
(маломобильные студенты, студенты, имеющие трудности передвижения и патологию верхних конечностей)**

- возможность использовать специальное программное обеспечение и специальное оборудование и позволяющее компенсировать двигательное нарушение (коляски, ходунки, трости и др.);
- предоставление возможности предкурсового ознакомления с содержанием учебной дисциплины и материалом по курсу за счёт размещения информации на корпоративном образовательном портале;
- применение дополнительных средств активизации процессов запоминания и повторения;

- опора на определенные и точные понятия;
- использование для иллюстрации конкретных примеров;
- применение вопросов для мониторинга понимания;
- разделение изучаемого материала на небольшие логические блоки;
- увеличение доли конкретного материала и соблюдение принципа от простого к сложному при объяснении материала;
- наличие чёткой системы и алгоритма организации самостоятельных работ и проверки заданий с обязательной корректировкой и комментариями;
- увеличение доли методов социальной стимуляции (обращение внимания, апелляция к ограничениям по времени, контактные виды работ, групповые задания др.);
- обеспечение беспрепятственного доступа в помещения, а также пребывания них;
- наличие возможности использовать индивидуальные устройства и средства, позволяющие обеспечить реализацию эргономических принципов и комфортное пребывание на месте в течение всего периода учёбы (подставки, специальные подушки и др.).

### **Студенты с нарушениями слуха (глухие, слабослышащие, позднооглохшие)**

- предоставление образовательного контента в текстовом электронном формате, позволяющем переводить аудиальную форму лекции в плоскочечатную информацию;
- наличие возможности использовать индивидуальные звукоусиливающие устройства и сурдотехнические средства, позволяющие осуществлять приём и передачу информации; осуществлять взаимобратный перевод текстовых и аудиофайлов (блокнот для речевого ввода), а также запись и воспроизведение зрительной информации.
- наличие системы заданий, обеспечивающих систематизацию вербального материала, его схематизацию, перевод в таблицы, схемы, опорные тексты, глоссарий;
- наличие наглядного сопровождения изучаемого материала (структурно-логические схемы, таблицы, графики, концентрирующие и обобщающие информацию, опорные конспекты, раздаточный материал);
- наличие чёткой системы и алгоритма организации самостоятельных работ и проверки заданий с обязательной корректировкой и комментариями;
- обеспечение практики опережающего чтения, когда студенты заранее знакомятся с материалом и выделяют незнакомые и непонятные слова и фрагменты;
- особый речевой режим работы (отказ от длинных фраз и сложных предложений, хорошая артикуляция; четкость изложения, отсутствие лишних

слов; повторение фраз без изменения слов и порядка их следования; обеспечение зрительного контакта во время говорения и чуть более медленного темпа речи, использование естественных жестов и мимики);

- чёткое соблюдение алгоритма занятия и заданий для самостоятельной работы (называние темы, постановка цели, сообщение и запись плана, выделение основных понятий и методов их изучения, указание видов деятельности студентов и способов проверки усвоения материала, словарная работа);

- соблюдение требований к предъявляемым учебным текстам (разбивка текста на части; выделение опорных смысловых пунктов; использование наглядных средств);

- минимизация внешних шумов;

- предоставление возможности соотносить вербальный и графический материал; комплексное использование письменных и устных средств коммуникации при работе в группе;

- сочетание на занятиях всех видов речевой деятельности (говорения, слушания, чтения, письма, зрительного восприятия с лица говорящего).

### **Студенты с прочими видами нарушений**

**(ДЦП с нарушениями речи, заболевания эндокринной, центральной нервной и сердечно-сосудистой систем, онкологические заболевания)**

- наличие возможности использовать индивидуальные устройства и средства, позволяющие осуществлять приём и передачу информации;

- наличие системы заданий, обеспечивающих систематизацию вербального материала, его схематизацию, перевод в таблицы, схемы, опорные тексты, глоссарий;

- наличие наглядного сопровождения изучаемого материала;

- наличие чёткой системы и алгоритма организации самостоятельных работ и проверки заданий с обязательной корректировкой и комментариями;

- обеспечение практики опережающего чтения, когда студенты заранее знакомятся с материалом и выделяют незнакомые и непонятные слова и фрагменты;

- предоставление возможности соотносить вербальный и графический материал; комплексное использование письменных и устных средств коммуникации при работе в группе;

- сочетание на занятиях всех видов речевой деятельности (говорения, слушания, чтения, письма, зрительного восприятия с лица говорящего);

- предоставление образовательного контента в текстовом электронном формате;

- предоставление возможности предкурсового ознакомления с содержанием учебной дисциплины и материалом по курсу за счёт размещения информации на корпоративном образовательном портале;

- возможность вести запись учебной информации студентами в удоб-

ной для них форме (аудиально, аудиовизуально, в виде пометок в заранее подготовленном тексте).

- применение поэтапной системы контроля, более частый контроль выполнения заданий для самостоятельной работы,

- стимулирование выработки у студентов навыков самоорганизации и самоконтроля;

- наличие пауз для отдыха и смены видов деятельности по ходу занятия.