


МИНИСТЕРСТВО СЕЛЬСКОГО ХОЗЯЙСТВА РОССИЙСКОЙ ФЕДЕРАЦИИ
Федеральное государственное бюджетное образовательное учреждение
высшего образования
«КУБАНСКИЙ ГОСУДАРСТВЕННЫЙ АГРАРНЫЙ УНИВЕРСИТЕТ
ИМЕНИ И. Т. ТРУБИЛИНА»

ФАКУЛЬТЕТ ЭНЕРГЕТИКИ

УТВЕРЖДАЮ

Декан факультета
Энергетики, доцент
А.А. Шевченко
26 апреля 2022 г.



Рабочая программа дисциплины

«Электротехнические материалы»

(Адаптированная рабочая программа для лиц с ограниченными возможностями
здоровья и инвалидов, обучающихся по адаптированным основным
профессиональным образовательным программам высшего образования)

Направление подготовки
13.03.02 Электроэнергетика и электротехника

Направленность
«Электроснабжение»


Уровень высшего образования
Бакалавриат

Форма обучения
очная

Краснодар
2022


Рабочая программа дисциплины «Электротехнические материалы» разработана на основе ФГОС ВО 13.03.02 «Электроэнергетика и электротехника», утвержденного приказом Министерства образования и науки РФ 28.02.2018 г. № 144.

Автор:
Старший преподаватель


О.С. Турчанин

Рабочая программа обсуждена и рекомендована к утверждению решением кафедры Применения электрической энергии от 18 апреля 2022 г., протокол № 31

Заведующий кафедрой
канд. техн. наук, доцент



А.Г. Кудряков

Рабочая программа одобрена на заседании методической комиссии факультета энергетики, протокол от 26 апреля 2022 г. протокол № 8

Председатель
методической комиссии
д-р техн. наук, профессор


И.Г. Стрижков

Руководитель
основной профессиональной
образовательной программы
канд. техн. наук, доцент


А.Г. Кудряков

1 Цель и задачи освоения дисциплины

Целью освоения дисциплины Б1.О.14.02 «Электротехнические материалы» является приобретение студентами знаний в области монтажа и наладки электрооборудования и средств автоматизации.

Задачи дисциплины

- приобретение студентами знаний и практических навыков в области материаловедения и эффективной обработки и контроля качества материалов, таких как:
- строение и свойства металлов, сплавов и неметаллических материалов;
- теоретические основы и технология термической обработки и поверхностного упрочнения сплавов;
- электронное строение, свойства и применение технических материалов;
- способы получения заготовок для деталей технического оборудования;
- сварки и пайки материалов;
- изготовление деталей на металлорежущих станках;
- электрофизических и электрохимических методов обработки материалов
- обеспечение инновационного характера подготовки бакалавров на основе поиска оптимального соотношения между сложившимися традициями и современными подходами к организации учебного процесса.

2 Перечень планируемых результатов обучения по дисциплине, соотнесенных с планируемыми результатами освоения ОПОП ВО

В результате освоения дисциплины формируются следующие компетенции:

ОПК-5. Способен использовать свойства конструкционных и электротехнических материалов в расчетах параметров и режимов объектов профессиональной деятельности.

В результате изучения дисциплины «Электротехнические материалы» обучающийся готовится к освоению трудовых функций и выполнению трудовых действий:

Профессиональный стандарт - 40844 «Работник по обслуживанию оборудования подстанций электрических сетей» - I/01.5 «Мониторинг технического состояния оборудования подстанций»; I/02.5 «Обоснование планов и программ технического обслуживания и ремонта оборудования подстанций»; I/03.5 «Разработка нормативно-технической документации по техническому обслуживанию и ремонту оборудования подстанций».

Профессиональный стандарт - 51469 «Работник по техническому обслуживанию и ремонту воздушных линий электропередачи» - G/01.5 «Мониторинг технического состояния воздушных линий электропередачи»; - G/02.5 «Обоснование планов и программ деятельности по техническому

обслуживанию и ремонту воздушных линий электропередачи; G/03.5 «Разработка нормативно-технической документации по техническому обслуживанию и ремонту воздушных линий электропередачи»; H/01.6 «Формирование планов и программ деятельности по техническому обслуживанию и ремонту воздушных линий электропередачи».

Профессиональный стандарт - 40861 «Работник по техническому обслуживанию и ремонту кабельных линий электропередачи» - I/01.5 «Оценка технического состояния кабельных линий электропередачи»; I/02.5 «Обоснование планов и программ деятельности по техническому обслуживанию и ремонту кабельных линий электропередачи»; I/03.5 «Разработка нормативно-технической документации по техническому обслуживанию и ремонту кабельных линий электропередачи»; J/01.6 «Формирование планов и программ деятельности по техническому обслуживанию кабельных линий электропередачи»; J/02.6 «Техническое ведение проектов работ в зоне обслуживания кабельных линий электропередачи».

Профессиональный стандарт - 51489 «Специалист в области проектирования систем электроснабжения объектов капитального строительства» - В/01.6 «Предпроектное обследование объекта капитального строительства, для которого предназначена система электроснабжения»; В/02.6 «Разработка проектной и рабочей документации отдельных разделов проекта системы электроснабжения объектов капитального строительства», С/01.7 «Разработка концепции системы электроснабжения объекта капитального строительства».

3 Место дисциплины в структуре ОПОП ВО

«Электротехнические материалы» является дисциплиной обязательной части (части, формируемой участниками образовательных отношений) ОПОП ВО подготовки обучающихся 13.03.02 «Электроэнергетика и электротехника», направленность «Электроснабжение».

4 Объем дисциплины (108 часов, 3 зачетных единиц)

Виды учебной работы	Объем, часов	
	Очная	Заочная
Контактная работа		
в том числе:		
— аудиторная по видам учебных занятий	53	...
— лекции	18	...
— практические	-	...

Виды учебной работы	Объем, часов	
	Очная	Заочная
— лабораторные	32	...
— внеаудиторная	3	...
— зачет	3	...
— экзамен	-	...
— защита курсовых работ (проектов)	-	...
Самостоятельная работа в том числе:	55	...
— курсовая работа (проект)	-	...
— прочие виды самостоятельной работы	55	...
Итого по дисциплине	108	...
в том числе в форме практической подготовки

5 Содержание дисциплины

Содержание и структура дисциплины по очной форме обучения

№ п / п	Тема. Основные вопросы	Формируемые компетенции	Семестр	Виды учебной работы, включая самостоятельную работу студентов и трудоемкость (в часах)							
				Лекции	в том числе в форме практической подготовки	Практические занятия	в том числе в форме практической подготовки	Лабораторные занятия	в том числе в форме практической подготовки*	Самостоятельная работа	
1	Значение предмета и его связь с другими специальными предметами. Основные определения.	ОПК-5	3	2		-			-		4
2	Физика диэлектриков Электропроводность	ОПК-5	3	2		-			-		4
3	Электрическая прочность	ОПК-5	3	2		-			-		4

№ п / п	Тема. Основные вопросы	Формируемые компетенции	Семестр	Виды учебной работы, включая самостоятельную работу студентов и трудоемкость (в часах)						
				Лекции	в том числе в форме практической подготовки	Практические занятия	в том числе в форме практической подготовки	Лабораторные занятия	в том числе в форме практической подготовки*	Самостоятельная работа
	Характеристики диэлектриков: механические, тепловые, физико-химические.									
4	Твёрдые. Газообразные. Электроизоляционные материалы.	ОПК -5	3	2		-		-		4
5	Термопласты, реактопласты, резины, керамические материалы	ОПК -5	3	2		-		-		4
6	Управляемые диэлектрики	ОПК -5	3	2		-		-		3
7	Магнитные материалы. Свойства. Магнитомягкие, магнитотвёрдые, магниты специальные	ОПК -5	3	2		-		2		2
8	Проводниковые материалы	ОПК -5	3	2		-		2		2
9	Электрическая прочность диэлектриков.	ОПК -5	3	2		-		2		2
10	Диэлектрическая проницаемость и тангенс угла диэлектрических потерь электроизоляционных материалов.	ОПК -5	3			-		2		2
11	Удельное электрическое сопротивление электроизоляционных материалов.	ОПК -5	3			-		2		2
12	Физико-механические характеристики	ОПК -5	3			-		2		2

№ п / п	Тема. Основные вопросы	Формируемые компетенции	Семестр	Виды учебной работы, включая самостоятельную работу студентов и трудоемкость (в часах)						
				Лекции	в том числе в форме практической подготовки	Практические занятия	в том числе в форме практической подготовки	Лабораторные занятия	в том числе в форме практической подготовки*	Самостоятельная работа
	электротехнических материалов									
13	Свойства полупроводниковых материалов	ОПК-5	3			-		2		2
14	Удельное и переходное электрические сопротивления проводниковых материалов.	ОПК-5	3			-		2		2
15	Свойства магнитных материалов.	ОПК-5	3			-		2		2
16	Электрические свойства соединений проводниковых материалов.	ОПК-5	3			-		2		2
17	Механические свойства соединений проводниковых материалов.	ОПК-5	3			-		2		2
18	Термическая стойкость электротехнических материалов	ОПК-5	3			-		2		2
19	Пластичные свойства электротехнических материалов	ОПК-5	3			-		2		2
20	Электрические свойства газообразных диэлектриков	ОПК-5	3			-		2		2
21	Слоистые пластики	ОПК-5	3			-		2		2
22	Сопротивление изоляции и методы ее измерения	ОПК-5	3			-		2		2

№ П / П	Тема. Основные вопросы	Формируемые компетенции	Семестр	Виды учебной работы, включая самостоятельную работу студентов и трудоемкость (в часах)						
				Лекции	в том числе в форме практической подготовки	Практические занятия	в том числе в форме практической подготовки	Лабораторные занятия	в том числе в форме практической подготовки*	Самостоятельная работа
Итого				18		-		32		55

6 Перечень учебно-методического обеспечения для самостоятельной работы обучающихся по дисциплине

1. Электротехнические материалы : учеб. пособие / А. В. Винников, Н. А. Гранкина, А. Г. Кудряков, О. С. Турчанин. - 2-изд., исправ. и доп. - Краснодар : КубГАУ, 2016. - 317 с.
<https://edu.kubsau.ru/file.php/124/09. ЕНТМ.pdf>
2. Электротехнические материалы : Учебное пособие к лабораторно-практическим занятиям / Н. А. Гранкина, О. С. Турчанин, А. Г. Кудряков, Д. Е. Кучеренко. – Краснодар :КубГАУ, 2017. – 203 с.
https://edu.kubsau.ru/file.php/124/ЕНТМ. Учебное_пособие_po_lab_i_prakt.pdf
3. Электротехнические материалы. Методические указания к выполнению контрольной работы / сост. О. С. Турчанин, А. Г. Кудряков, А. В. Масенко. –Краснодар :КубГАУ, 2018. – 52 с
https://edu.kubsau.ru/file.php/124/2_КР_ЕНТМ_KubGAU_388885_v1_.PDF

7 Фонд оценочных средств для проведения промежуточной аттестации

7.1 Перечень компетенций с указанием этапов их формирования в процессе освоения ОПОП ВО

Номер семестра*	Этапы формирования и проверки уровня сформированности компетенций по дисциплинам, практикам в процессе освоения ОПОП ВО
	ОПК-5. Способен использовать свойства конструкционных и электротехнических материалов в расчетах параметров и режимов объектов профессиональной деятельности.

Номер семестра*	Этапы формирования и проверки уровня сформированности компетенций по дисциплинам, практикам в процессе освоения ОПОП ВО
2	Конструкционные материалы
2	Профилирующая практика
3	<i>Электротехнические материалы</i>
4	Технологическая практика
6	Проектная практика
8	Подготовка к процедуре защиты и защита выпускной квалификационной работы

* номер семестра соответствует этапу формирования компетенции

7.2 Описание показателей и критериев оценивания компетенций на различных этапах их формирования, описание шкалы оценивания

Планируемые результаты освоения компетенции (индикаторы достижения компетенции)	Уровень освоения				Оценочное средство
	неудовлетворительно (минимальный не достигнут)	удовлетворительно (минимальный пороговый)	хорошо (средний)	отлично (высокий)	
ОПК-5. Способен использовать свойства конструкционных и электротехнических материалов в расчетах параметров и режимов объектов профессиональной деятельности.					
ОПК-5.1. Демонстрирует знание областей применения, свойств, характеристик и методов исследования конструкционных материалов, выбирает конструкционные материалы в соответствии с требуемыми характеристиками для использования в области профессиональной деятельности.	При контроле студент допускает значительные ошибки и обнаруживает лишь начальную степень ориентации в материале.	Уровень недостаточно высок. Допускаются ошибки и затруднения при изложении материала.	Работа выполнена на достаточно высоком уровне. Обучающийся относительно полно ориентируется в материале и отвечает без затруднений при контроле знаний. Допускает незначительное количество ошибок	Работа выполнена на высоком уровне. Обучающийся свободно ориентируется в материале и отвечает без затруднений при контроле знаний.	

Планируемые результаты освоения компетенции (индикаторы достижения компетенции)	Уровень освоения				Оценочное средство
	неудовлетворительно (минимальный не достигнут)	удовлетворительно (минимальный пороговый)	хорошо (средний)	отлично (высокий)	
ОПК-5.2. Демонстрирует знание областей применения, свойств, характеристик и методов исследования электротехнических материалов, выбирает электротехнические материалы в соответствии с требуемыми характеристиками. ОПК-5.3. Выполняет расчеты на прочность простых конструкций					

7.3 Типовые контрольные задания или иные материалы, необходимые для оценки знаний, умений, навыков, характеризующих этапы формирования компетенций в процессе освоения ОПОП ВО

Примеры лабораторных работ

Лабораторная работа № 1

ИЗМЕРЕНИЕ СОПРОТИВЛЕНИЯ ИЗОЛЯЦИИ ЭЛЕКТРООБОРУДОВАНИЯ, ПРОВОДОВ И КАБЕЛЕЙ

Цель работы: Научиться пользоваться мегаомметром для измерения сопротивления изоляции электрооборудования. Оценить опасность электрической сети по силе тока, проходящего через человека при его случайном прикосновении к фазе.

Порядок выполнения работы:

1. Изучить устройство мегаомметра и технику безопасности.

2. Изучить методики проверки и измерений электрической цепи.
3. Под руководством преподавателя подключить прибор к электрической цепи и провести измерения.
4. Заполнить таблицу отчета и произвести расчеты по варианту.

Содержание работы и методика ее выполнения.

Измерение сопротивления изоляции

1. Мегаомметр ЭС0202/2-Г установить в горизонтальное положение. Оба разъема r_x с помощью красного провода со штекерами на обоих концах замыкают накоротко. Вращая ручку прибора, проверяют совпадение стрелки с нулевым делением шкалы. Затем вытаскивают и убирают шунтирующий провод и опять начинают вращать ручку. Стрелка остановится на бесконечности. Это свидетельствует об исправности прибора. Измерительные проводники должны иметь качественную изоляцию.

2. Снять напряжение в распределительном щите при помощи рубильника, поставив его в положение (выкл.).

3. Установить переключатель измерительных напряжений в нужное положение, а переключатель диапазонов в положение «I». Показания считываются с аналогичной шкалы. Снятие показаний тогда следует снимать по нижней шкале прибора, помня, что на этой шкале максимальное сопротивление не превышает 50 МОм. Если стрелка прибора зашкаливает, то необходимо переключатель диапазонов измерения перевести в положение «II» и снимать показания по верхней шкале, где максимальное измерение производят до 10^4 МОм.

Измерения проводить на напряжении 2500В.

При вращении рукоятки генератора или (при нажатой кнопке «СЕТЬ» в случае питания от сети), начинает светиться индикатор ВН, что свидетельствует о наличии выходного напряжения на клеммах прибора. Те же самые действия провести с мегаомметром.

Контрольные вопросы:

1. Перечислите виды электрической изоляции.
2. Назовите приборы для измерения качества электрической изоляции.
3. Какими параметрами характеризуется качество электрической изоляции?
4. Объясните методику периодического контроля изоляции.
5. Как производится измерение сопротивления изоляции относительно земли под рабочим напряжением?
6. Какая зависимость сопротивления изоляции от приложенного напряжения?
7. Какова величина испытательного напряжения при контроле изоляции?

ИССЛЕДОВАНИЕ УДЕЛЬНОГО ЭЛЕКТРИЧЕСКОГО СОПРОТИВЛЕНИЯ ПРОВОДНИКОВЫХ МАТЕРИАЛОВ И КОНТАКТНЫХ СОЕДИНЕНИЙ

Цель работы: Ознакомиться с основными характеристиками проводниковых материалов и проводниковых изделий. Уяснить методы и правила соединения проводников. Изучить природу переходного сопротивления проводниковых изделия и электрических контактов. Подучить навыки в работе по измерению сопротивления проводников и переходного сопротивления контактов.

Порядок выполнения работы: Ознакомиться с теорией вопроса и методикой выполнения работы. Определить значение удельного сопротивления проводниковых материалов и переходного сопротивления различного типа соединений и контактов. Определить материал проводников предложенных к исследованию. Провести сравнительный анализ результатов. сформулировать выводы по лабораторным исследованиям. Выполнить и защитить технический отчет.

Содержание работы и методика ее выполнения.

Для исследования удельного электрического сопротивления проводниковых материалов и контактных соединений лабораторная работа оснащена миллиомметром серии С.Е.М DT-5302 с комплектом измерительных щупов, магазином образцов проводников и соединений (МПС), образцом устройств для измерения переходного сопротивления контактов (магнитный пускатель серии ПМЕ 211).

Порядок выполнения практической части лабораторной работы следующий:

1. Изучив теоретическую часть работы, получить у преподавателя кейс с миллиомметром серии С.Е.М DT-5302 и с комплектом измерительных щупов.

2. Щуп каждого цвета присоединить к прибору соблюдая цветовую маркировку. Так как измерения сопротивления проходят по 4-х проводной схеме с разрешением прибора 0,1мОм, то каждый щуп оснащен двумя проводами.

3. Включить прибор, переведя клавишу прибора в положение "400mΩ", что соответствует максимальному измеряемому сопротивлению в 400мОм. Если звучит звуковой сигнал от прибора и на его экране нет установившегося значения, то это показывает, что прибор не подключен к измеряемому сопротивлению или измеряемое сопротивление выходит за границы измерения.

При выходе за пределы измерения необходимо переключить прибор в положение "4Ω" или "40Ω", что соответствует максимальным пределам измерения 4 Ом и 40 Ом соответственно.

4. Измерить внутреннее сопротивление прибора R_0 . Для этого необходимо замкнуть щупы прибора между собой и дождаться пока измеряемое сопротивление на экране прибора не примет установившегося значения. Полученное значение R_0 характеризует сопротивление

измерительных проводников и при всех последующих измерениях сопротивлений образцов должно вычитаться из измерительных значений.

5. Первая серия опытов посвящена определению значений переходных сопротивлений различных типов соединения алюминиевого провода. Для ее выполнения необходимо присоединить измерительные проводники прибора к зажимам замыкающим концы сплошного (*без разрыва*) алюминиевого провода и по методике, изложенной в пункте 3 программы работы, измерить его сопротивление $R_{изм}$. Результаты занести в табл. 2.3 (таблица 1 прилагаемого отчета).

Контрольные вопросы:

1. Каковы механизмы электропроводности материалов и основные свойства проводников?
2. Каковы основные направления и прогнозы развития электропроводниковых материалов?
3. Какие модификации углерода используются в электротехнике и для каких целей?
4. Чем обусловлен и каким образом происходит перенос электрических зарядов в проводниках первого и второго рода?
5. Каким образом и почему удельная электрическая проводимость и сопротивление металлических проводников зависят от температуры?
6. Какие особые требования и по какой причине предъявляются для реостатов и резисторов?
7. В чем суть явления характеризуемого понятием "криптопроводимость"? Какие материалы и по какой причине являются перспективными криптопроводниками?
8. Каковы возможности и перспективы использования сверхпроводников в электротехнике, что сдерживает их широкое применение?

Тесты

1. Какие вещества относятся к проводникам
 - + материалы с хорошей проводимостью
 - материалы без проводимости
 - диэлектрики
 - сегнетоэлектрики
2. Что такое «диэлектрик»
 - + материалы обладающие поляризацией в электрическом поле
 - материалы обладающие спонтанной поляризацией
 - материалы обладающие электрической проводимостью
 - материалы обладающие пьезоэлектрическими свойствами
3. Что относится к проводникам второго рода
 - + проводники с ионной проводимостью (электролиты)
 - проводниковые металлы

- полупроводниковые материалы
- благородные металлы

4. Термин «поляризация диэлектрика» это:

- + смещение зарядов в диэлектрике под воздействием внешнего электрического поля
- хаотическое движение зарядов в диэлектрике под воздействием внешних факторов
- смещение кристаллов в диэлектрике под воздействием магнитного поля
- перемещение электронов в диэлектрике под воздействием магнитного поля

5. Сверхпроводимость материала это:

- + свойство материалов обладать нулевым электрическим сопротивлением при низких температурах
- свойство материалов обладать отрицательным электрическим сопротивлением
- свойство материалов обладать нулевым электрическим сопротивлением при повышенных температурах
- свойство материалов обладать высоким электрическим сопротивлением при нормальных температурах

6. Какие материалы являются светотехническими

- + Материалы применяемые при изготовлении осветительных приборов
- Материалы которые светятся в темноте
- Материалы для изготовления электропроводок
- Материалы для изготовления электрических машин

7. Какие вещества относятся к проводникам

- Материалы проводящие электрический ток
- Материалы хорошо проводящие электрический ток
- Материалы не проводящие электрический ток
- Материалы не способные проводить электрический ток

8. От чего зависит электропроводность полупроводников

- от электронно-дырочной проводимости
- от силы тока
- от приложенного напряжения
- от температуры

9. Какие виды старения диэлектриков существуют

- электронная, химическая, ионная
- молекулярная
- промежуточная
- бытовая

10. Как влияет изменение температуры на проводимость полупроводников

- зависит от типа полупроводника
- при повышении температуры проводимость не изменяется
- при повышении температуры проводимость уменьшается
- при повышении температуры проводимость увеличивается

11. Вследствие чего возникает тлеющий разряд

- из-за повышенной ионизации в газе
- из-за повышения напряжения
- из-за понижения магнитного поля
- из-за повышенной разрежённости в воздухе

12. Что относится к проводникам второго рода

- все виды гальванических элементов
- все металлы
- все полупроводники
- все диэлектрики

Темы рефератов

1. Проектирование. Разновидности, особенности.
2. Проектирование. Характеристика, последовательность.
3. Проектная документация.
4. Проектная документация. Состав, особенности.
5. Проектная документация. Требования к выполнению.
6. Разработка проектной документации. Этапы, особенности.
7. Разработка проектной документации. Стадийность проектирования.
8. Состав чертежей проектной документации.
9. Правила оформления проектной документации.
10. Изменения в проектной документации. Особенности.
11. Изменения в проектной документации. Правила оформления.
12. Электробезопасность.
13. Проектирование электробезопасности. Особенности.
14. Проектирование электробезопасности. Основные требования.
15. Проектирование электробезопасности. Правила проектирования и оформления.
16. Автоматизация технологических процессов.
17. Автоматизация технологических процессов. Особенности.
18. Автоматизация технологических процессов. Характеристики.
19. Проектирование электрификации сельскохозяйственных объектов. Особенности.
20. Проектирование электрификации сельскохозяйственных объектов. Разновидности.

21. Проектирование электрификации сельскохозяйственных объектов. Характеристики.
22. Защитные аппараты.
23. Защитные аппараты. Разновидности.
24. Защитные аппараты. Характеристики.
25. Защитные аппараты. Параметры.
26. Автоматизация технологических линий. Общие сведения.
27. Автоматизация технологических линий. Состав проекта.
28. Автоматизация технологических линий. Правила оформления и выполнения.
29. Схемы применяемые в проектировании. Обзор.
30. Схемы применяемые в проектировании. Особенности схем.
31. Условные обозначения в схемах. Общие положения.
32. Условные обозначения в схемах. Требования к оформлению.
33. Условные обозначения в схемах. Принципиальные схемы.
34. Условные обозначения в схемах. Технологические схемы.
35. Условные обозначения в схемах. Функциональные схемы.
36. Условные обозначения в схемах. Монтажные схемы (схемы соединений).

Для промежуточного контроля (ОПК- 4 Способен использовать свойства конструкционных и электротехнических материалов в расчетах параметров и режимов объектов профессиональной деятельности)

Вопросы к экзамену

13. С чего началась эпоха пластмасс
14. Какие материалы были открыты во время второй мировой войны
15. Что представляет собой электроотрицательность
16. В чем различие между полярными и неполярными материалами
17. Какие вещества называют кристаллическими и аморфными
18. Какие существуют переходы кристаллических веществ из одного состояния в другое
19. На какие виды делятся структуры кристаллические решетки
20. Как по структуре делятся кристаллические материалы
21. Какими свойствами обладают аморфно-кристаллические вещества
22. Приведите таблицу классификации проводниковых электротехнических материалов
23. Какие вещества относятся к проводникам
24. Какие электротехнические материалы относятся к полупроводникам
25. Приведите классификацию полупроводниковых электротехнических материалов
26. Какие электротехнические материалы называются диэлектриками
27. Дайте определение термину «электропроводность»

28. Приведите классификацию электротехнических материалов по магнитным свойствам
29. Какие материалы относятся к слабомагнитным и сильномагнитным
30. Какое явление называется «магнотрикция»
31. Какими видами электропроводности обладают диэлектрики
32. Почему положительно заряженные ионы называют катионами
33. В виде каких составляющих может быть представлен сквозной ток диэлектрика
34. На какие виды делится проводимость материалов
35. Как подразделяются диэлектрики по механизмам поляризации
36. Какие виды пробоев существуют
37. Какой процесс называется фотоионизацией
38. Вследствие чего возникает тлеющий разряд
39. Приведите классификацию нагровостойкости электроизоляционных материалов
40. Какие виды старения существуют
41. Какое воздействие оказывают свет и озон на электроизоляционные материалы
42. На чем основан метод гидростатического взвешивания
43. Какой диэлектрик называется «сегнетоэлектриком»
44. Какие вещества называются антисегнетоэлектриком
45. На какие виды делятся сегнетоэлектрики
46. Приведите классификацию электретов
47. Чем являются жидкие кристалоиды
48. Вследствие чего возникает кинематическое явление
49. Какие характеристики типичны для электропроводности металла
50. Какие требования предъявляются электротехникой к материалам высокой проводимости
51. Что относится к проводникам второго рода
52. Какие процессы называются электролитической диссоциацией
53. Что представляют собой гальванические элементы
54. Приведите примеры первичных гальванических элементов
55. Приведите примеры вторичных гальванических элементов
56. В чем отличие первичных и вторичных гальванических элементов друг от друга
57. Из чего состоят электролизные системы
58. На какие виды делятся электролиты в гальванотехнике
59. Как влияет изменение температуры на проводимость полупроводников
60. От чего зависит электропроводность полупроводников
61. Приведите примеры материалов для изготовления полупроводников
62. Приведите примеры полупроводниковых соединений
63. Что понимается под магнитными свойствами вещества
64. На какие группы делятся магнитные материалы по значению магнитной восприимчивости
65. Какой эффект называется диамагнетизмом

66. Что характеризует коэффициент прямоугольности
67. Какие металлические материалы относят к магнитным
68. На какие виды делятся магнитные материалы, которые используют в электротехнике с учетом их магнитных свойств
69. Приведите классификацию магнитотвердых материалов по различиям в химическом составе, природе высококоэрцитивного состояния и технологии изготовления
70. Какие материалы являются светотехническими
71. Приведите классификацию светотехнических материалов
72. В каких аспектах рассматривают взаимодействия света со средой
73. Приведите примеры воздействия света на материал
74. Приведите примеры светотехнических материалов
75. Из чего состоят световозвращающие материалы
76. Приведите примеры пропускающих светотехнических материалов
77. Преимущества и недостатки углеродистой конструкционной стали
78. Как маркируют качественные углеродистые стали
79. Как происходит электрохимическая коррозия
80. Приведите примеры сплавов цветных металлов применяющиеся в приборостроении
81. Опишите эффект памяти формы

7.4 Методические материалы, определяющие процедуры оценивания знаний, умений, навыков характеризующих этапы формирования компетенций

Контроль освоения дисциплины Б1.О.34 «Электротехнические материалы» проводится в соответствии с Пл КубГАУ 2.5.1 «Текущий контроль успеваемости и промежуточная аттестация студентов». Текущий контроль по дисциплине позволяет оценить степень восприятия учебного материала и проводится для оценки результатов изучения разделов/тем дисциплины. Текущий контроль проводится как контроль тематический (по итогам изучения определенных тем дисциплины) и рубежный (контроль определенного раздела или нескольких разделов, перед тем, как приступить к изучению очередной части учебного материала).

Критериями оценки реферата являются: новизна текста, обоснованность выбора источников литературы, степень раскрытия сущности вопроса, соблюдения требований к оформлению.

Оценка **«отлично»** – выполнены все требования к написанию реферата: обозначена проблема и обоснована её актуальность; сделан анализ различных точек зрения на рассматриваемую проблему и логично изложена собственная позиция; сформулированы выводы, тема раскрыта полностью, выдержан объём; соблюдены требования к внешнему оформлению.

Оценка **«хорошо»** – основные требования к реферату выполнены, но при этом допущены недочёты. В частности, имеются неточности в изложении материала; отсутствует логическая последовательность в суждениях; не выдержан объём реферата; имеются упущения в оформлении.

Оценка **«удовлетворительно»** – имеются существенные отступления от требований к реферированию. В частности: тема освещена лишь частично; допущены фактические ошибки в содержании реферата; отсутствуют выводы.

Оценка **«неудовлетворительно»** – тема реферата не раскрыта, обнаруживается существенное непонимание проблемы или реферат не представлен вовсе.

Критерии оценки знаний при проведении тестирования

Оценка **«отлично»** выставляется при условии правильного ответа студента не менее чем на 85 % тестовых заданий;

Оценка **«хорошо»** выставляется при условии правильного ответа студента не менее чем на 70 % тестовых заданий;

Оценка **«удовлетворительно»** выставляется при условии правильного ответа студента не менее чем на 51 %;

Оценка **«неудовлетворительно»** выставляется при условии правильного ответа студента менее чем на 50 % тестовых заданий.

Результаты текущего контроля используются при проведении промежуточной аттестации.

Критерии оценки на экзамене

Оценка **«отлично»** выставляется обучающемуся, который обладает всесторонними, систематизированными и глубокими знаниями материала учебной программы, умеет свободно выполнять задания, предусмотренные учебной программой, усвоил основную и ознакомился с дополнительной литературой, рекомендованной учебной программой. Как правило, оценка **«отлично»** выставляется обучающемуся усвоившему взаимосвязь основных положений и понятий дисциплины в их значении для приобретаемой специальности, проявившему творческие способности в понимании, изложении и использовании учебного материала, правильно обосновывающему принятые решения, владеющему разносторонними навыками и приемами выполнения практических работ.

Оценка **«хорошо»** выставляется обучающемуся, обнаружившему полное знание материала учебной программы, успешно выполняющему предусмотренные учебной программой задания, усвоившему материал основной литературы, рекомендованной учебной программой. Как правило, оценка **«хорошо»** выставляется обучающемуся, показавшему систематизированный характер знаний по дисциплине, способному к самостоятельному пополнению знаний в ходе дальнейшей учебной и профессиональной деятельности, правильно применяющему теоретические положения при решении практических вопросов и задач, владеющему необходимыми навыками и приемами выполнения практических работ.

Оценка **«удовлетворительно»** выставляется обучающемуся, который показал знание основного материала учебной программы в объеме, достаточном и необходимым для дальнейшей учебы и предстоящей работы по специальности, справился с выполнением заданий, предусмотренных учебной программой, знаком с основной литературой, рекомендованной учебной

программой. Как правило, оценка «удовлетворительно» выставляется обучающемуся, допустившему погрешности в ответах на экзамене или выполнении экзаменационных заданий, но обладающему необходимыми знаниями под руководством преподавателя для устранения этих погрешностей, нарушающему последовательность в изложении учебного материала и испытывающему затруднения при выполнении практических работ.

Оценка «неудовлетворительно» выставляется обучающемуся, не знающему основной части материала учебной программы, допускающему принципиальные ошибки в выполнении предусмотренных учебной программой заданий, неуверенно с большими затруднениями выполняющему практические работы. Как правило, оценка «неудовлетворительно» выставляется обучающемуся, который не может продолжить обучение или приступить к деятельности по специальности по окончании университета без дополнительных занятий по соответствующей дисциплине.

8 Перечень основной и дополнительной учебной литературы

Основная учебная литература

1. Угольников А.В. Электротехническое и конструкционное материаловедение [Электронный ресурс]: учебник/ Угольников А.В.— Электрон. текстовые дан-ные.— Саратов: Ай Пи Ар Медиа, 2019.— 188 с.— Режим доступа: <http://www.iprbookshop.ru/82235.html>

2. Электротехнические материалы : учеб. пособие / А. В. Винников, Н. А. Гранкина, А. Г. Кудряков, О. С. Турчанин. - 2-е изд., исправ. и доп. - Краснодар : КубГАУ, 2016. - 317 с.
https://edu.kubsau.ru/file.php/124/09._ЕНТМ.pdf

3. Электротехнические материалы. Методические указания к выполнению кон-трольной работы / сост. О. С. Турчанин, А. Г. Кудряков, А. В. Масенко. □ Краснодар :КубГАУ, 2018. □ 52 с.
https://edu.kubsau.ru/file.php/124/2_KP_ЕНТМ_KubGAU_388885_v1_.PDF

4. Кудряков А. Г. Основы теории электротехнических материалов: учеб. пособие / А. Г. Кудряков, В. Г. Сазыкин, В. В. Тропин - Краснодар: КубГАУ, 2018, 183 с.
https://edu.kubsau.ru/file.php/124/10_Uch.posobie_teorija_ЕНТМ_388893_v1_.PDF

Дополнительная учебная литература

1. 1. Музылева, И. В. Электротехническое и конструкционное материаловедение. Полупроводниковые материалы и их применение : учебное пособие для СПО / И. В. Музылева. — 2-е изд. — Липецк, Саратов : Липецкий государственный технический университет, Профобразование, 2019. — 79 с.

— ISBN 978-5-88247-934-2, 978-5-4488-0286-7. — Текст : электронный // Электронно-библиотечная система IPR BOOKS : [сайт]. — URL: <http://www.iprbookshop.ru/85997.html>

2. Музылева И.В. Электротехническое и конструкционное материаловедение. Диэлектрические материалы и их применение [Электронный ресурс]: учебное пособие/ Музылева И.В., Синюкова Т.В.— Электрон. текстовые данные.— Ли-пецк: Липецкий государственный технический университет, ЭБС АСВ, 2014.— 64 с.— Режим доступа: <http://www.iprbookshop.ru/55670.html>.

3. Нарва, В. К. Технология и свойства порошковых материалов и изделий из них : конструкционные материалы. Курс лекций / В. К. Нарва. — М. : Издательский Дом МИСиС, 2010. — 124 с. — ISBN 978-5-87623-303-5. — Текст : электрон-ный // Электронно-библиотечная система IPR BOOKS : [сайт]. — URL: <http://www.iprbookshop.ru/56127.html>

4. Электротехнические материалы : Учебное пособие к лабораторно-практическим занятиям / Н. А. Гранкина, О. С. Турчанин, А. Г. Кудряков, Д. Е. Кучеренко. – Краснодар :КубГАУ, 2017. – 203 с. https://edu.kubsau.ru/file.php/124/ЕНТМ._Uchebnoe_posobie_po_lab._i_prakt.pdf

9 Перечень ресурсов информационно-телекоммуникационной сети «Интернет»

Перечень ЭБС

№	Наименование ресурса	Тематика	Начало действия и срок действия договора	Наименование организации и номер договора
1	Znanium.com	Универсальная	17.07.2019 16.07.2020 17.07.2020 16.01.2021 17.01.21 16.07.21	Договор № 3818 ЭБС от 11.06.19 Договор 4517 ЭБС от 03.07.20 Договор 4943 ЭБС от 23.12.20
2	Издательство «Лань»	Ветеринария Сельск. хоз-во Технология хранения и переработки	13.01.2020 12.01.2021 13.01.21	ООО «Изд-во Лань» Контракт №940 от 12.12.19

		пищевых продуктов	12.01.22	Контракт № 814 от 23.12.20 (с 2021 года отд. контракты на ветеринарию и технологию перераб.) Контракт № 512 от 23.12.20.
3	IPRbook	Универсальная	12.11.2019- 11.05.2020 12.05.2020 11.11.2020 12.11.2020 11.05.2021	ООО «Ай Пи Эр Медиа» Лицензионный договор №5891/19 от 12.11.19 ООО «Ай Пи Эр Медиа» Лицензионный договор №6707/20 от 06.05.20 ООО «Ай Пи Эр Медиа» Лицензионный договор №7239/20 от 27.10.20

10 Методические указания для обучающихся по освоению дисциплины

1. Электротехнические материалы : учеб. пособие / А. В. Винников, Н. А. Гранкина, А. Г. Кудряков, О. С. Турчанин. - 2-е изд., исправ. и доп. - Краснодар : КубГАУ, 2016. - 317 с.
https://edu.kubsau.ru/file.php/124/09._ЕНТМ.pdf

2. Электротехнические материалы : Учебное пособие к лабораторно-практическим занятиям / Н. А. Гранкина, О. С. Турчанин, А. Г. Кудряков, Д. Е. Кучеренко. – Краснодар : КубГАУ, 2017. – 203 с.
https://edu.kubsau.ru/file.php/124/ЕНТМ._Учебное_пособие_po_lab._i_prakt.pdf

3. Электротехнические материалы. Методические указания к выполнению контрольной работы / сост. О. С. Турчанин, А. Г. Кудряков, А. В. Масенко. □ Краснодар : КубГАУ, 2018. □ 52 с
https://edu.kubsau.ru/file.php/124/2_КР_ЕНТМ_KubGAU_388885_v1_.PDF

4. Кудряков А. Г. Основы теории электротехнических материалов: учеб. пособие / А. Г. Кудряков, В. Г. Сазыкин, В. В. Тропин - Краснодар: КубГАУ, 2018, 183 с.
https://edu.kubsau.ru/file.php/124/10_Uch.posobie_teorija_ЕНТМ_388893_v1_.PDF

11 Перечень информационных технологий, используемых при осуществлении образовательного процесса по дисциплине,

включая перечень программного обеспечения и информационных справочных систем

Перечень лицензионного ПО

№	Наименование	Краткое описание
1	Microsoft Windows	Операционная система
2	Microsoft Office (включает Word, Excel, PowerPoint)	Пакет офисных приложений
3	Microsoft Visio	Схемы и диаграммы
4	Система тестирования INDIGO	Тестирование

Перечень профессиональных баз данных и информационных справочных систем

№	Наименование	Тематика	Электронный адрес
1	Гарант	Правовая	https://www.garant.ru/
2	Консультант	Правовая	https://www.consultant.ru/

12 Материально-техническое обеспечение для обучения по дисциплине

№ п/п	Наименование помещений для проведения всех видов учебной деятельности, предусмотренной учебным планом, в том числе помещения для самостоятельной работы, с указанием перечня основного оборудования, учебно-наглядных пособий и используемого программного обеспечения	Адрес (местоположение) помещений для проведения всех видов учебной деятельности, предусмотренной учебным планом (в случае реализации образовательной программы в сетевой форме дополнительно указывается наименование организации, с которой заключен договор)
1	2	3
Специальные помещения		
1	Помещение №4 ЭЛ посадочных мест — 100; площадь — 125,8м ² ; учебная аудитория для проведения занятий лекционного типа. специализированная мебель(учебная доска, учебная мебель); технические средства обучения, наборы демонстрационного оборудования и учебно-наглядных пособий (ноутбук, проектор, экран); программное обеспечение: Windows, Microsoft Windows, Microsoft Office, Microsoft Visio,	<i>г. Краснодар, ул. Калинина д. 13, здание учебного корпуса экономического факультета</i>

	Система тестирования INDIGO	
2	<p>Помещение №212 ЭЛ Посадочных мест — 27; площадь — 52,6м²; учебная аудитория для проведения занятий семинарского типа, курсового проектирования (выполнения курсовых работ), групповых и индивидуальных консультаций, текущего контроля и промежуточной аттестации.</p> <p>кондиционер — 1 шт.;</p> <p>холодильник — 1 шт.;</p> <p>лабораторное оборудование (стенд лабораторный — 11 шт.);</p> <p>Microsoft Windows, Microsoft Office, Microsoft Visio, Система тестирования INDIGO</p>	г. Краснодар, ул. Калинина д. 13, здание учебного корпуса экономического факультета
Помещения для самостоятельной работы		
3	<p>Аудитория 205, факультета энергетике, КубГАУ</p> <p>Принтер посадочных мест — 28; площадь — 67,4м²;</p> <p>лаборатория</p> <p>лабораторное оборудование (измеритель — 1 шт.);</p> <p>технические средства обучения (телевизор — 1 шт.);</p> <p>специализированная мебель(учебная доска, учебная мебель).</p> <p>Microsoft Windows, Microsoft Office, Microsoft Visio, Система тестирования INDIGO</p>	г. Краснодар, ул. Калинина д. 13, здание учебного корпуса экономического факультета
4	<p>Помещение №301Посадочных мест — 27; площадь — 52,6м²; учебная аудитория для проведения занятий семинарского типа, курсового проектирования (выполнения курсовых работ), групповых и индивидуальных консультаций, текущего контроля и промежуточной аттестации.</p> <p>кондиционер — 1 шт.;</p> <p>холодильник — 1 шт.;</p> <p>лабораторное оборудование (стенд лабораторный — 11 шт.);</p> <p>технические средства обучения (экран — 1 шт.;</p> <p>монитор — 1 шт.;</p> <p>компьютер персональный — 1 шт.);</p> <p>специализированная мебель(учебная доска, учебная мебель).</p> <p>Microsoft Windows, Microsoft Office, Microsoft Visio, Система тестирования INDIGO</p>	г. Краснодар, ул. Калинина д. 13, здание учебного корпуса экономического факультета
Помещения для хранения и профилактического обслуживания учебного оборудования		
5	<p>Помещение №205 ЭЛ посадочных мест — 28; площадь — 87,3м²; помещение для хранения и профилактического обслуживания учебного оборудования.</p> <p>технические средства обучения (принтер — 1 шт.;</p> <p>экран — 1 шт.;</p>	г. Краснодар, ул. Калинина д. 13, здание учебного корпуса экономического факультета

сетевое оборудование — 1 шт.;	
компьютер персональный — 14 шт.);	
доступ к сети «Интернет»;	
доступ в электронную информационно-образовательную среду университета.	
Microsoft Windows, Microsoft Office, Microsoft Visio,	
Система тестирования INDIGO	

13. Особенности организации обучения лиц с ОВЗ и инвалидов

Для инвалидов и лиц с ОВЗ может изменяться объём дисциплины (модуля) в часах, выделенных на контактную работу обучающегося с преподавателем (по видам учебных занятий) и на самостоятельную работу обучающегося (при этом не увеличивается количество зачётных единиц, выделенных на освоение дисциплины).

Фонды оценочных средств адаптируются к ограничениям здоровья и восприятия информации обучающимися.

Основные формы представления оценочных средств – в печатной форме или в форме электронного документа.

Формы контроля и оценки результатов обучения инвалидов и лиц с ОВЗ

Категории студентов с ОВЗ и инвалидностью	Форма контроля и оценки результатов обучения
<i>С нарушением зрения</i>	<ul style="list-style-type: none"> – устная проверка: дискуссии, тренинги, круглые столы, собеседования, устные коллоквиумы и др.; – с использованием компьютера и специального ПО: работа с электронными образовательными ресурсами, тестирование, рефераты, курсовые проекты, дистанционные формы, если позволяет острота зрения - графические работы и др.; при возможности письменная проверка с использованием рельефно-точечной системы Брайля, увеличенного шрифта, использование специальных технических средств (тифлотехнических средств): контрольные, графические работы, тестирование, домашние задания, эссе, отчеты и др.
<i>С нарушением слуха</i>	<ul style="list-style-type: none"> – письменная проверка: контрольные, графические работы, тестирование, домашние задания, эссе, письменные коллоквиумы, отчеты и др.; – с использованием компьютера: работа с электронными образовательными ресурсами, тестирование, рефераты, курсовые проекты, графические работы, дистанционные формы и др.; при возможности устная проверка с использованием специальных технических средств (аудиосредств, средств коммуникации,

	звукоусиливающей аппаратуры и др.): дискуссии, тренинги, круглые столы, собеседования, устные коллоквиумы и др.
<i>С нарушением опорно-двигательного аппарата</i>	– письменная проверка с использованием специальных технических средств (альтернативных средств ввода, управления компьютером и др.): контрольные, графические работы, тестирование, домашние задания, эссе, письменные коллоквиумы, отчеты и др.; – устная проверка, с использованием специальных технических средств (средств коммуникаций): дискуссии, тренинги, круглые столы, собеседования, устные коллоквиумы и др.; с использованием компьютера и специального ПО (альтернативных средств ввода и управления компьютером и др.): работа с электронными образовательными ресурсами, тестирование, рефераты, курсовые проекты, графические работы, дистанционные формы предпочтительнее обучающимся, ограниченным в передвижении и др.

Адаптация процедуры проведения промежуточной аттестации для инвалидов и лиц с ОВЗ:

В ходе проведения промежуточной аттестации предусмотрено:

- предъявление обучающимся печатных и (или) электронных материалов в формах, адаптированных к ограничениям их здоровья;
- возможность пользоваться индивидуальными устройствами и средствами, позволяющими адаптировать материалы, осуществлять приём и передачу информации с учетом их индивидуальных особенностей;
- увеличение продолжительности проведения аттестации;
- возможность присутствия ассистента и оказания им необходимой помощи (занять рабочее место, передвигаться, прочесть и оформить задание, общаться с преподавателем).

Формы промежуточной аттестации для инвалидов и лиц с ОВЗ должны учитывать индивидуальные и психофизические особенности обучающегося/обучающихся по АОПОП ВО (устно, письменно на бумаге, письменно на компьютере, в форме тестирования и т.п.).

Специальные условия, обеспечиваемые в процессе преподавания дисциплины

Студенты с нарушениями зрения

- предоставление образовательного контента в текстовом электронном формате, позволяющем переводить плоскочечную информацию в аудиальную или тактильную форму;

- возможность использовать индивидуальные устройства и средства, позволяющие адаптировать материалы, осуществлять приём и передачу информации с учетом индивидуальных особенностей и состояния здоровья студента;
- предоставление возможности предкурсового ознакомления с содержанием учебной дисциплины и материалом по курсу за счёт размещения информации на корпоративном образовательном портале;
- использование чёткого и увеличенного по размеру шрифта и графических объектов в мультимедийных презентациях;
- использование инструментов «лупа», «прожектор» при работе с интерактивной доской;
- озвучивание визуальной информации, представленной обучающимся в ходе занятий;
- обеспечение раздаточным материалом, дублирующим информацию, выводимую на экран;
- наличие подписей и описания у всех используемых в процессе обучения рисунков и иных графических объектов, что даёт возможность перевести письменный текст в аудиальный;
- обеспечение особого речевого режима преподавания: лекции читаются громко, разборчиво, отчётливо, с паузами между смысловыми блоками информации, обеспечивается интонирование, повторение, акцентирование, профилактика рассеивания внимания;
- минимизация внешнего шума и обеспечение спокойной аудиальной обстановки;
- возможность вести запись учебной информации студентами в удобной для них форме (аудиально, аудиовизуально, на ноутбуке, в виде пометок в заранее подготовленном тексте);
- увеличение доли методов социальной стимуляции (обращение внимания, апелляция к ограничениям по времени, контактные виды работ, групповые задания и др.) на практических и лабораторных занятиях;
- минимизирование заданий, требующих активного использования зрительной памяти и зрительного внимания;
- применение поэтапной системы контроля, более частый контроль выполнения заданий для самостоятельной работы.

**Студенты с нарушениями опорно-двигательного аппарата
(маломобильные студенты, студенты, имеющие трудности
передвижения и патологию верхних конечностей)**

- возможность использовать специальное программное обеспечение и специальное оборудование и позволяющее компенсировать двигательное нарушение (коляски, ходунки, трости и др.);

- предоставление возможности предкурсового ознакомления с содержанием учебной дисциплины и материалом по курсу за счёт размещения информации на корпоративном образовательном портале;
- применение дополнительных средств активизации процессов запоминания и повторения;
- опора на определенные и точные понятия;
- использование для иллюстрации конкретных примеров;
- применение вопросов для мониторинга понимания;
- разделение изучаемого материала на небольшие логические блоки;
- увеличение доли конкретного материала и соблюдение принципа от простого к сложному при объяснении материала;
- наличие чёткой системы и алгоритма организации самостоятельных работ и проверки заданий с обязательной корректировкой и комментариями;
- увеличение доли методов социальной стимуляции (обращение внимания, апелляция к ограничениям по времени, контактные виды работ, групповые задания др.);
- обеспечение беспрепятственного доступа в помещения, а также пребывания них;
- наличие возможности использовать индивидуальные устройства и средства, позволяющие обеспечить реализацию эргономических принципов и комфортное пребывание на месте в течение всего периода учёбы (подставки, специальные подушки и др.).

Студенты с нарушениями слуха (глухие, слабослышащие, позднооглохшие)

- предоставление образовательного контента в текстовом электронном формате, позволяющем переводить аудиальную форму лекции в плоскочечатную информацию;
- наличие возможности использовать индивидуальные звукоусиливающие устройства и сурдотехнические средства, позволяющие осуществлять приём и передачу информации; осуществлять взаимнообратный перевод текстовых и аудиофайлов (блокнот для речевого ввода), а также запись и воспроизведение зрительной информации.
- наличие системы заданий, обеспечивающих систематизацию вербального материала, его схематизацию, перевод в таблицы, схемы, опорные тексты, глоссарий;
- наличие наглядного сопровождения изучаемого материала (структурно-логические схемы, таблицы, графики, концентрирующие и обобщающие информацию, опорные конспекты, раздаточный материал);
- наличие чёткой системы и алгоритма организации самостоятельных работ и проверки заданий с обязательной корректировкой и комментариями;

- обеспечение практики опережающего чтения, когда студенты заранее знакомятся с материалом и выделяют незнакомые и непонятные слова и фрагменты;

- особый речевой режим работы (отказ от длинных фраз и сложных предложений, хорошая артикуляция; четкость изложения, отсутствие лишних слов; повторение фраз без изменения слов и порядка их следования; обеспечение зрительного контакта во время говорения и чуть более медленного темпа речи, использование естественных жестов и мимики);

- чёткое соблюдение алгоритма занятия и заданий для самостоятельной работы (называние темы, постановка цели, сообщение и запись плана, выделение основных понятий и методов их изучения, указание видов деятельности студентов и способов проверки усвоения материала, словарная работа);

- соблюдение требований к предъявляемым учебным текстам (разбивка текста на части; выделение опорных смысловых пунктов; использование наглядных средств);

- минимизация внешних шумов;

- предоставление возможности соотносить вербальный и графический материал; комплексное использование письменных и устных средств коммуникации при работе в группе;

- сочетание на занятиях всех видов речевой деятельности (говорения, слушания, чтения, письма, зрительного восприятия с лица говорящего).

Студенты с прочими видами нарушений

(ДЦП с нарушениями речи, заболевания эндокринной, центральной нервной и сердечно-сосудистой систем, онкологические заболевания)

- наличие возможности использовать индивидуальные устройства и средства, позволяющие осуществлять приём и передачу информации;

- наличие системы заданий, обеспечивающих систематизацию вербального материала, его схематизацию, перевод в таблицы, схемы, опорные тексты, глоссарий;

- наличие наглядного сопровождения изучаемого материала;

- наличие чёткой системы и алгоритма организации самостоятельных работ и проверки заданий с обязательной корректировкой и комментариями;

- обеспечение практики опережающего чтения, когда студенты заранее знакомятся с материалом и выделяют незнакомые и непонятные слова и фрагменты;

- предоставление возможности соотносить вербальный и графический материал; комплексное использование письменных и устных средств коммуникации при работе в группе;

- сочетание на занятиях всех видов речевой деятельности (говорения, слушания, чтения, письма, зрительного восприятия с лица говорящего);

- предоставление образовательного контента в текстовом электронном формате;
- предоставление возможности предкурсового ознакомления с содержанием учебной дисциплины и материалом по курсу за счёт размещения информации на корпоративном образовательном портале;
- возможность вести запись учебной информации студентами в удобной для них форме (аудиально, аудиовизуально, в виде пометок в заранее подготовленном тексте).
- применение поэтапной системы контроля, более частый контроль выполнения заданий для самостоятельной работы,
- стимулирование выработки у студентов навыков самоорганизации и самоконтроля;
- наличие пауз для отдыха и смены видов деятельности по ходу занятия.

Материально-техническое обеспечение обучения по дисциплине для лиц с ОВЗ и инвалидов

Входная группа в учебный корпус оборудован пандусом, кнопкой вызова, тактильными табличками, опорными поручнями, предупреждающими знаками, доступным расширенным входом, в корпусе есть специально оборудованная санитарная комната. Для перемещения инвалидов и ЛОВЗ в помещении имеется передвижной гусеничный ступенькоход. Корпус оснащен противопожарной звуковой и визуальной сигнализацией

№ п/п	Наименование учебных предметов, курсов, дисциплин (модулей), практики, иных видов учебной деятельности, предусмотренных учебным планом образовательной программы	Наименование помещений для проведения всех видов учебной деятельности, предусмотренной учебным планом, в том числе помещения для самостоятельной работы, с указанием перечня основного оборудования, учебно-наглядных пособий и используемого программного обеспечения	Адрес (местоположение) помещений для проведения всех видов учебной деятельности, предусмотренной учебным планом (в случае реализации образовательной программы в сетевой форме дополнительно указывается наименование организации, с которой заключен договор)
1	2	3	4
	Помещение № 214 МХ, площадь — 60,7м ² ; учебная аудитория для проведения занятий лекционного типа, занятий семинарского типа, курсового проектирования (выполнения курсовых работ), групповых и индивидуальных консультаций, текущего контроля и промежуточной аттестации, <i>групповых и индивидуальных консультаций, текущего контроля и промежуточной аттестации, в</i>	350044, Краснодарский край, г. Краснодар, ул. им. Калинина, 13

		<p><i>том числе для обучающихся с инвалидностью и ОВЗ</i></p> <p><i>специализированная мебель (учебная доска, учебная мебель) , в том числе для обучающихся с инвалидностью и ОВЗ; технические средства обучения, наборы демонстрационного оборудования и учебно-наглядных пособий (ноутбук, проектор, экран), в том числе для обучающихся с инвалидностью и ОВЗ</i></p>	
<p>.....</p>		<p>Помещение №105 МХ, площадь — 60м²; посадочных мест — 20; Лаборатория "Безопасности жизнедеятельности" (кафедры механизации животноводства и БЖД) .</p> <p>лабораторное оборудование (оборудование лабораторное — 2 шт.; измеритель — 1 шт.; стенд лабораторный — 7 шт.);</p> <p>технические средства обучения (экран — 1 шт.; проектор — 1 шт.);</p> <p><i>групповых и индивидуальных консультаций, текущего контроля и промежуточной аттестации, в том числе для обучающихся с инвалидностью и ОВЗ</i></p> <p>Помещение №114 ЗОО, посадочных мест — 25; площадь — 43м²; учебная аудитория для проведения занятий семинарского типа, курсового проектирования (выполнения курсовых работ), групповых и индивидуальных консультаций, текущего контроля и промежуточной аттестации, в том числе для обучающихся с инвалидностью и ОВЗ</p> <p><i>специализированная мебель(учебная доска, учебная мебель), в том числе для обучающихся с инвалидностью и ОВЗ</i></p>	<p>350044, Краснодарский край, г. Краснодар, ул. им. Калинина, 13</p>