

МИНИСТЕРСТВО СЕЛЬСКОГО ХОЗЯЙСТВА РОССИЙСКОЙ ФЕДЕРАЦИИ
Федеральное государственное бюджетное образовательное учреждение
высшего образования
**«КУБАНСКИЙ ГОСУДАРСТВЕННЫЙ АГРАРНЫЙ УНИВЕРСИТЕТ
ИМЕНИ И. Т. ТРУБИЛИНА»**
ЭКОНОМИЧЕСКИЙ ФАКУЛЬТЕТ

УТВЕРЖДАЮ
Декан экономического
факультета

К.Э. Тюпаков
23 мая 2022 г.

Рабочая программа дисциплины

История экономики

**Направление подготовки
38.03.01 Экономика**

**Направленность
«Экономика предприятий и организаций»**


**Уровень высшего образования
Бакалавриат**

**Форма обучения
Очная
Очно-заочная**

**Краснодар
2022**

Рабочая программа дисциплины «История экономики» разработана на основе ФГОС ВО по направлению подготовки 38.03.01 Экономика, утвержденного приказом Министерства науки и высшего образования РФ от 12 августа 2020 г. № 954

Автор:
канд. экон. наук, профессор


А. Ф. Инюкин


Рабочая программа обсуждена и рекомендована к утверждению решением кафедры экономики и внешнеэкономической деятельности от 18.04.2022 г. № 16

Заведующий кафедрой
д-р экон. наук, профессор

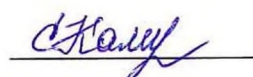

А. Б. Мельников

Рабочая программа одобрена на заседании методической комиссии экономического факультета, протокол от 18.04.2022 г. № 10.

Председатель
методической комиссии
д-р экон. наук, профессор


А. В. Толмачев

Руководитель
основной профессиональной
образовательной программы
канд. экон. наук, доцент


С. А. Калитко

1 Цель и задачи освоения дисциплины

Целью освоения дисциплины «История экономики» является формирование комплекса знаний у обучающихся об исторических основах экономического реформирования зарубежной и российской экономических систем, усвоить основные закономерности развития экономики основных цивилизаций, исторический опыт важнейших экономических реформ, особенности экономической политики ведущих стран в соответствующие исторические эпохи, главные вехи хозяйственной эволюции, хронологический материал.

Задачи дисциплины:

- усвоить основные категории курса;
- овладеть методами оценки эффективности проводимых политических и экономических мероприятий их исторический опыт;
- изучить практический исторический опыт и перспективные направления экономики, политики в России и за рубежом.

2 Перечень планируемых результатов по дисциплине, соотнесенных с планируемыми результатами освоения ОПОП ВО

В результате освоения дисциплины формируются следующие компетенции:

ОК-2 - способностью анализировать основные этапы и закономерности исторического развития общества для формирования гражданской позиции;

ОК-3 - способностью использовать основы экономических знаний в различных сферах деятельности;

ПК-4 - способность на основе описания экономических процессов и явлений строить стандартные теоретические и эконометрические модели, анализировать и содержательно интерпретировать полученные результаты

3 Место дисциплины в структуре ОПОП ВО

«История экономики» является дисциплиной вариативной части ОПОП подготовки обучающихся по направлению 38.03.01 Экономика, направленность «Экономика предприятий и организаций».

4 Объем дисциплины (72 часов, 2 зачетные единицы)

Виды учебной работы	Объем, часов	
	Очная	Заочная
Контактная работа	37	7
в том числе:		
— аудиторная по видам учебных занятий	36	6
— лекции	18	2
— практические (лабораторные)	18	4
— зачет	1	1
— экзамен	-	-
Самостоятельная работа	35	65
в том числе:		
Итого по дисциплине	72	72

5 Содержание дисциплины

По итогам изучаемого курса обучающиеся сдают зачет.
 Дисциплина изучается: в очной форме – 2 курс, 3 семестр,
 По заочной форме – 2 курс, 4 семестр.

Содержание и структура дисциплины по очной форме обучения

№ п/п	Наименование темы с указанием основных вопросов	Формируемые компетенции	Семестр	Виды учебной работы, включая самостоятельную работу студентов трудоемкость(в часах)		
				Лекции	Практические занятия	Самостоятельная работа
1	Введение в историю экономики. Хозяйственные формы и отраслевая структура экономики древнего мира. Определение предмета исследования истории экономик. Методы и функции науки. Типология.	ОК – 2 ОК – 3 ПК-4	3	2	2	3
2	Экономическое развитие в эпоху средневековья. Возникновение древнейших форм производства и элементарных связей в структуре экономики. Родовая и соседская община. Полицентризм. Рабовладельческая система.	ОК – 2 ОК – 3 ПК-4	3	2	2	4
3	Хозяйственный строй русских земель в IX-XVII вв.	ОК – 2 ОК – 3 ПК-4	3	2	2	4

№ п/п	Наименование темы с указанием основных вопросов	Формируемые компетенции	Семестр	Виды учебной работы, включая самостоятельную работу студентов трудоемкость(в часах)		
				Лекции	Практические занятия	Самостоятельная работа
4	Особенности экономического развития европейских стран в эпоху первоначального накопления капитала и мануфактурного производства	ОК – 2 ОК – 3 ПК-4	3	2	2	4
5	История промышленного переворота и индустриализации конца XVIII-XIX вв.	ОК – 2 ОК – 3 ПК-4	3	2	2	4
6	Основные тенденции в развитии мирового хозяйства в конце XIX-первой трети XX вв.	ОК – 2 ОК – 3 ПК-4	3	2	2	4
7	Экономика «Государственного социализма»	ОК – 2 ОК – 3 ПК-4	3	2	2	4
8	История мировой экономики в послевоенный период	ОК – 2 ОК – 3 ПК-4	3	2	2	4
9	История мировой экономики международное сотрудничество	ОК – 2 ОК – 3 ПК-4	3	2	2	4
Итого				18	18	35

Содержание и структура дисциплины по заочной форме обучения

№ п/п	Наименование темы с указанием основных вопросов	Формируемые компетенции	Семестр	Виды учебной работы, включая самостоятельную работу студентов трудоемкость(в часах)		
				Лекции	Практические занятия	Самостоятельная работа
1	Введение в историю экономики. Хозяйственные формы и отраслевая структура экономики древнего мира. Определение предмета исследования истории экономик. Методы и функции науки. Типология.	ОК – 2 ОК – 3 ПК-4	4	1		7
2	Экономическое развитие в эпоху средневековья. Возникновение древнейших форм производства и элементарных связей в структуре экономики. Родовая и соседская община. Полицентризм. Рабовладельческая система.	ОК – 2 ОК – 3 ПК-4	4	1		7

№ п/п	Наименование темы с указанием основных вопросов	Формируемые компетенции	Семестр	Виды учебной работы, включая самостоятельную работу студен- тов и трудоемкость (в часах)		
				Лекции	Практиче- ские занятия	Самостоя- тельная работа
3	Хозяйственный строй русских земель в IX-XVII вв.	ОК – 2 ОК – 3 ПК-4	4		1	7
4	Особенности экономического развития европейских стран в эпоху первоначального накопления капитала и мануфактурного производства	ОК – 2 ОК – 3 ПК-4	4			7
5	История промышленного переворота и индустриализации конца XVIII-XIX вв.	ОК – 2 ОК – 3 ПК-4	4		1	7
6	Основные тенденции в развитии мирового хозяйства в конце XIX-первой трети XX вв.	ОК – 2 ОК – 3 ПК-4	4		1	7
7	Экономика «Государственного социализма»	ОК – 2 ОК – 3 ПК-4	4		1	7
8	История мировой экономики в послевоенный период	ОК – 2 ОК – 3 ПК-4	4		1	7
9	История мировой экономики международного сотрудничества	ОК – 2 ОК – 3 ПК-4	4		1	7
Итого				2	4	65

6 Перечень учебно-методического обеспечения для самостоятельной работы обучающихся по дисциплине

История экономики : метод. указания / сост. К. Э. Тюпаков, А. Ф. Инюкин. – Краснодар : КубГАУ, 2021. – 28 с.
<https://edu.kubsau.ru/mod/resource/view.php?id=10094>

7 Фонд оценочных средств для проведения промежуточной аттестации

7.1 Перечень компетенций с указанием этапов их формирования в процессе освоения ОПОП ВО

Номер семестра	Этапы формирования компетенций по дисциплинам, практикам в процессе освоения ОПОП
ОК-2 - - способностью анализировать основные этапы и закономерности исторического развития общества для формирования гражданской позиции	
1	История
2	Политология
3	<i>История экономики</i>
8	Защита выпускной квалификационной работы, включая подготовку к защите и процедуру защиты
ОК-3 - способностью использовать основы экономических знаний в различных сферах деятельности	
1	Микроэкономика
2	Макроэкономика
3	<i>История экономики</i>
3	История экономических учений
3	Институциональная экономика
4	Экономика организации
4	Практика по получению первичных профессиональных знаний и навыков, в том числе первичных умений и навыков научно-исследовательской деятельности
5	Мировая экономика и МЭО
6	Научно-исследовательская работа
8	Защита выпускной квалификационной работы, включая подготовку к защите и процедуру защиты
ПК-4 - способность на основе описания экономических процессов и явлений строить стандартные теоретические и эконометрические модели, анализировать и содержательно интерпретировать полученные результаты	
3	<i>История экономики</i>
3	История экономических учений
4	Институциональная экономика
4	Эконометрика
7	Методы моделирования и прогнозирования экономики
8	Преддипломная практика
8	Защита выпускной квалификационной работы, включая подготовку к защите и процедуру защиты

7.2 Описание показателей и критериев оценивания компетенций на различных этапах их формирования, описание шкалы оценивания

Планируемые результаты освоения компетенции (индикаторы достижения компетенции)	Уровень освоения				Оценочное средство
	неудовлетворительно (минимальный не достигнут)	удовлетворительно (минимальный, пороговый)	хорошо (средний)	отлично (высокий)	
ОК-2 - способностью анализировать основные этапы и закономерности исторического развития общества для формирования гражданской позиции					
Знать движущие силы и закономерности исторического процесса и понимать место своей страны в цивилизационном развитии человечества	Фрагментарное представление о движущих силах и закономерностях исторического процесса и понимании места своей страны в цивилизационном развитии человечества	Неполные представления о движущих силах и закономерностях исторического процесса и понимании места своей страны в цивилизационном развитии человечества	Сформированные, но содержащие отдельные пробелы представления о движущих силах и закономерностях исторического процесса и понимании места своей страны в цивилизационном развитии человечества	Сформированные систематические представления о движущих силах и закономерностях исторического процесса и понимании места своей страны в цивилизационном развитии человечества	Устный опрос, реферат, контрольная работа, кейс-задание, тест, вопросы и задания для проведения зачета
Уметь анализировать причинно-следственные связи хода исторических и экономических событий, самостоятельно работать с историческими источниками и текстами	Фрагментарное умение самостоятельно анализировать причинно-следственные связи хода исторических и экономических событий, самостоятельно работать с историческими источниками и текстами	Несистематическое применение умений самостоятельно анализировать причинно-следственные связи хода исторических и экономических событий, самостоятельно работать с историческими источниками и текстами	В целом успешное, но содержащее отдельные пробелы умение самостоятельно анализировать причинно-следственные связи хода исторических и экономических событий, самостоятельно работать с историческими источниками и текстами	Сформированное умение самостоятельно анализировать причинно-следственные связи хода исторических и экономических событий, самостоятельно работать с историческими источниками и текстами	
Владеть навыками анализа исторических и экономических событий и тенденций	Отсутствие навыков анализа исторических и экономических событий и тенденций	Фрагментарное владение навыками анализа исторических и экономических событий и тенденций	В целом успешное, но несистематическое владение навыками анализа исторических и экономических событий и тенденций	Успешное и систематическое владение навыками анализа исторических и экономических событий и тенденций	
ОК-3 - способностью использовать основы экономических знаний в различных сферах деятельности					

<p>Знать этапы и закономерности развития экономических отношений, явлений и процессов как в мировом хозяйстве в целом, так и в отдельных странах; направления экономической политики государства</p>	<p>Фрагментарное представление об этапах и закономерностях развития экономических отношений, явлений и процессов как в мировом хозяйстве в целом, так и в отдельных странах; направлениях экономической политики государства</p>	<p>Неполные представления об этапах и закономерностях развития экономических отношений, явлений и процессов как в мировом хозяйстве в целом, так и в отдельных странах; направлениях экономической политики государства</p>	<p>Сформированные, но содержащие отдельные пробелы представления об этапах и закономерностях развития экономических отношений и процессов как в мировом хозяйстве в целом, так и в отдельных странах; направлениях экономической политики государства</p>	<p>Сформированные систематические представления об этапах и закономерностях развития экономических отношений, явлений и процессов как в мировом хозяйстве в целом, так и в отдельных странах; направлениях экономической политики государства</p>	<p>Устный опрос, реферат, контрольная работа, кейс-задание, тест, вопросы и задания для проведения зачета</p>
<p>Уметь применять теоретические знания в области исследования внутреннего устройства и формирования экономических систем; проводить сравнительный анализ экономических систем</p>	<p>Фрагментарное умение самостоятельно применять теоретические знания в области исследования внутреннего устройства и формирования экономических систем; проводить сравнительный анализ экономических систем</p>	<p>Несистематическое применение умений самостоятельно применять теоретические знания в области исследования внутреннего устройства и формирования экономических систем; проводить сравнительный анализ экономических систем</p>	<p>В целом успешное, но содержащее отдельные пробелы умение применять теоретические знания в области исследования внутреннего устройства и формирования экономических систем; проводить сравнительный анализ экономических систем</p>	<p>Сформированное умение применять теоретические знания в области исследования внутреннего устройства и формирования экономических систем; проводить сравнительный анализ экономических систем</p>	
<p>Владеть навыками применения конкретики историко-экономических процессов для проведения аналогии в исторической ретроспективе; навыками использования исторического опыта для характеристики и анализа современных процессов</p>	<p>Отсутствие навыков применения конкретики историко-экономических процессов для проведения аналогии в исторической ретроспективе; навыками использования исторического опыта для характеристики и анализа со-</p>	<p>Фрагментарное владение навыками применения конкретики историко-экономических процессов для проведения аналогии в исторической ретроспективе; навыками использования исторического опыта для характеристики и анализа современных про-</p>	<p>В целом успешное, но несистематическое владение навыками применения конкретики историко-экономических процессов для проведения аналогии в исторической ретроспективе; навыками использования исторического опыта для характеристики и анализа современных про-</p>	<p>Успешное и систематическое владение навыками применения конкретики историко-экономических процессов для проведения аналогии в исторической ретроспективе; навыками использования исторического опыта для ха-</p>	

	временных процессов	цессов	ния исторического опыта для характеристики и анализа современных процессов	анализа современных процессов	
ПК-4 - способность на основе описания экономических процессов и явлений строить стандартные теоретические и эконометрические модели, анализировать и содержательно интерпретировать полученные результаты					
Знать основные подходы к типологии стадий развития и систем хозяйства, формаций и цивилизаций в периодизациях всемирной экономической истории; сравнительные особенности и последствия государственного вмешательства в экономику на протяжении истории	Фрагментарное представление об основных подходах к типологии стадий развития и систем хозяйства, формаций и цивилизаций в периодизациях всемирной экономической истории; сравнительных особенностях и последствиях государственного вмешательства в экономику на протяжении истории	Неполные представления об основных подходах к типологии стадий развития и систем хозяйства, формаций и цивилизаций в периодизациях всемирной экономической истории; сравнительных особенностях и последствиях государственного вмешательства в экономику на протяжении истории	Сформированные, но содержащие отдельные пробелы представления об основных подходах к типологии стадий развития и систем хозяйства, формаций и цивилизаций в периодизациях всемирной экономической истории; сравнительных особенностях и последствиях государственного вмешательства в экономику на протяжении истории	Сформированные систематические представления об основных подходах к типологии стадий развития и систем хозяйства, формаций и цивилизаций в периодизациях всемирной экономической истории; сравнительных особенностях и последствиях государственного вмешательства в экономику на протяжении истории	Устный опрос, реферат, контрольная работа, кейс-задание, тест, вопросы и задания для проведения зачета
Уметь разбираться в специфике влияния различных факторов на экономическое развитие мира в целом, отдельных государств и регионов; приводить исторические аналоги современных экономических проблем	Фрагментарное умение самостоятельно разбираться в специфике влияния различных факторов на экономическое развитие мира в целом, отдельных государств и регионов; приводить исторические аналоги современных экономических проблем	Несистематическое применение умений самостоятельно разбираться в специфике влияния различных факторов на экономическое развитие мира в целом, отдельных государств и регионов; приводить исторические аналоги современных экономических проблем	В целом успешное, но содержащее отдельные пробелы умение разбираться в специфике влияния различных факторов на экономическое развитие мира в целом, отдельных государств и регионов; приводить исторические аналоги современных экономических проблем	Сформированное умение разбираться в специфике влияния различных факторов на экономическое развитие мира в целом, отдельных государств и регионов; приводить исторические аналоги современных экономических проблем	

Владеть кругом понятий, необходимых для сравнительного историко-экономического анализа, с выделением типичного и своеобразного; навыками сопоставления стран, цивилизаций, эпох по структуре секторов и отраслей, набору институтов, экономическим достижениям, инновациям и проблемам роста	Отсутствие навыков владения кругом понятий, необходимых для сравнительного историко-экономического анализа, с выделением типичного и своеобразного; навыками сопоставления стран, цивилизаций, эпох по структуре секторов и отраслей, набору институтов, экономическим достижениям, инновациям и проблемам роста	Фрагментарное владение кругом понятий, необходимых для сравнительного историко-экономического анализа, с выделением типичного и своеобразного; навыками сопоставления стран, цивилизаций, эпох по структуре секторов и отраслей, набору институтов, экономическим достижениям, инновациям и проблемам роста	В целом успешное, но несистематическое владение кругом понятий, необходимых для сравнительного историко-экономического анализа, с выделением типичного и своеобразного; навыками сопоставления стран, цивилизаций, эпох по структуре секторов и отраслей, набору институтов, экономическим достижениям, инновациям и проблемам роста	Успешное и систематическое владение кругом понятий, необходимых для сравнительного историко-экономического анализа, с выделением типичного и своеобразного; навыками сопоставления стран, цивилизаций, эпох по структуре секторов и отраслей, набору институтов, экономическим достижениям, инновациям и проблемам роста
--	--	---	--	--

7.3 Типовые контрольные задания или иные материалы, необходимые для оценки знаний, умений, навыков и опыта деятельности, характеризующих этапы формирования компетенций в процессе освоения ОПОП ВО

Темы рефератов

1. Общая характеристика экономики древнего мира.
2. Основные черты развития первобытной экономики. Значение неолитической революции.
3. Общая характеристика и этапы развития экономики средневековья.
4. Хозяйственные реформы в России XV - пер. полов. XVII в.
5. Особенности первоначального накопления капитала и мануфактурного производства (на примере одной из стран по выбору студента).
6. Экономические последствия Великих географических открытий.
7. Структура экономики и формы хозяйствования в России во второй половине XVII века.
8. Экономические реформы второй пол. XVII в. в России.

9. Экономическая политика Петра I. Сущность и результаты модернизации экономики России.

10. Аграрная политика Екатерины II.

11. Денежные реформы в России XVIII в.

Варианты контрольных работ (приведены примеры)

Вариант 1

1. Когда история экономики стала самостоятельной наукой?
2. Чем была вызвана необходимость обособления истории экономики в самостоятельную науку?
3. Как Вы понимаете положение: «История экономики -интегральная, многофакторная наука»?

Вариант 2

1. Что является предметом истории экономики? Попробуйте дать свое определение предмета истории экономики.?
2. Какие методы использует история экономики?
3. Каково значение истории экономики?

Вариант 3

1. Почему знание истории экономики необходимо современному специалисту-экономисту?
2. Чем была вызвана необходимость обособления истории экономики в самостоятельную науку?
3. Как Вы понимаете положение: «История экономики -интегральная, многофакторная наука»?

Кейс-задание (приведен пример)

Тема Снижение затрат

Компания «Проктер энд Гембл» пересмотрела свои отношения с клиентами. Президент компании недавно пожаловался, что в последнее время компания здорово теряла на излишних затратах,

связанных с разнобоем учета и исполнения заказов. Далее президент добавил, что «Проктер энд Гембел» затратила более 250 млн у.е. за последние четыре года с целью упрощения системы поставки товаров в оптовую и розничную сеть.

Старая система взаимоотношений компании с оптовыми покупателями и мелкооптовыми торговцами строилась исходя из следующих принципов. Те фирмы, которые закупали шампуни и косметику, получали 2%-ную скидку, когда оплата за товар производилась в течение 30 дней после осуществления отгрузки со складов «Проктер энд Гембел». Компании, которые закупали мыло, пищевые масла разных наименований и полуфабрикаты для приготовления кондитерских изделий, получали 2%-ную скидку в случае оплаты, произведенной всего в 10-дневный срок после отгрузки. 2%-ную скидку

за 15-дневный срок оплаты счетов «Проктер энд Гембел» получали компании, закупающие бумажные изделия (салфетки, полотенца).

По новой системе различий по категориям товаров производиться не будет. Все закупщики получают 2%-ную скидку при оплате счетов «Проктер энд Гембел» в течение 19 дней. Единственным исключением стали товары парфюмерии, на которые давались скидки по старой системе. Одновременно, по новому плану, срок оплаты счетов «Проктер энд Гембел» начинал отсчитываться с момента, когда компания получала товар, т. е. с момента поступления товара, а не его отгрузки со складов «Проктер энд Гембел». Это дает возможность закупщикам выиграть несколько дней в сроках оплаты.

В то же время компания «Проктер энд Гембел» решила ввести систему, которая стимулировала бы закупки товаров полными автомобильными партиями.

Смысл ранее действующей системы был в том, что оптовики могли закупать товары полными или частичными автомобильными партиями, в зависимости от своих нужд. Однако при этом они вынуждены были заказывать товар только одного наименования, независимо от того, была ли это полная отправка или нет. Так, оптовик, закупающий порошок «Тайд» неполной автомобильной партией, не мог сгруппировать груз (порошок) с другим товаром «Проктер энд Гембел», например с кофе «Фолджерс». В результате многие оптовики закупали целые партии товара впрок (автомобильными партиями), не испытывая при этом особой нужды, а на складах «Проктер энд Гембел» один товар заканчивался раньше, чем другие.

По новой системе оптовикам разрешалось сгруппировать товары до полных автомобильных партий в какой угодно компоновке. В то же время они могли, если в этом есть нужда, заказывать полную или частичную автомобильную отставку товара одного наименования. Причем мелкие оптовики и закупщики могли объединяться и группировать свой товар в рамках одной автомобильной отправки, правда, при этом автомобильный тариф для них несколько увеличивался.

Вопросы к заданию:

1. Проанализируйте ситуацию.
2. Выскажите ваше мнение по существу действий компании «Проктер энд Гембел» в отношении улучшения взаимоотношений с клиентами (оптовыми закупочными компаниями).
3. Что вас привлекает в этой ситуации (т. е. в новой системе сервиса), а что нет?

Тестовые задания

1. Природные ресурсы являются исходной базой экономики любого общества развитого.
2. Географический детерминизм – это концепция, в основе которой лежит объяснение общественной жизни и экономического развития особенно-

- стями условий и наличием ресурсов
природных
3. размещения производительных сил представляют наиболее общие отношения между производительными силами и территорией
Закономерности
 4. Важнейшие закономерности:
рациональное, наиболее эффективное размещение производства;
комплексное развитие хозяйства;
рациональное территориальное разделение труда между регионами и в пределах их территорий;
выравнивание уровней экономического и социального развития регионов;
не рациональное территориальное разделение труда между регионами и в пределах их территорий
 5. Закономерности выражают реальность
объективную
 6. Принципы являются закономерностей
отражением
 7. Принципы размещения производства представляют собой научные положения, которыми руководствуется государство в своей политике
экономической
 8. При переходе к рыночной экономике выделяются следующие принципы:
приближение производства к источникам сырья, топлива, энергии и к районам потребления;
первоочередное освоение наиболее эффективных видов природных ресурсов;
оздоровление экологической обстановки;
использование экономических выгод международного разделения труда;
выравнивание уровней экономического и социального развития регионов.
 9. размещения принято считать совокупность условий для наиболее рационального выбора места размещения хозяйственного объекта
Факторами
 10. Балансовый метод позволяет определить потребность в тех или иных ресурсах, а также выявить в развитии региона
диспропорции
 11. Каждая программа должна разрабатываться с учетом адресности и временного ограничения, что характерно для метода
программно-целевого
 12. На принципе поэтапности основан метод
системного анализа
 13. Метод моделирования используется в процессе экономико-географических и региональных исследований в связи с проблемами размещения производительных сил
экономико-математического

14..... метод – сопоставляет ряд территориальных единиц с помощью математических приемов
сравнительно-географический

Вопросы к зачету

ОК-2 -способностью анализировать основные этапы и закономерности исторического развития общества для формирования гражданской позиции;

ОК-3 -способностью использовать основы экономических знаний в различных сферах деятельности;

ПК-4 - способность на основе описания экономических процессов и явлений строить стандартные теоретические и эконометрические модели, анализировать и содержательно интерпретировать полученные результаты

1. История становления науки. Предмет, задачи, функции и методы дисциплины

2. Проблемы и варианты периодизации истории мировой экономики

3. Сущность концепции постиндустриального общества

4. История хозяйства и материальной культуры первобытного общества

5. Азиатский способ производства. Экономическое развитие стран Древнего Востока

6. Основные характерные черты античной системы хозяйства. Экономическое развитие Древней Греции

7. Основные характерные черты античной системы хозяйства. Экономическое развитие Древнего Рима

8. Революционно реформистский путь становления промышленного капитализма в Японии

9. Особенности возникновения и развития капиталистической экономики в России

10. Вторая научно-техническая революция: предпосылки, сущность, экономические последствия

11. Основные характерные черты форм монополий: картели, синдикаты, тресты, концерны

12. Формирование финансовой олигархии и особенности развития фондовых рынков на рубеже XIX - XX вв.

13. Структурные изменения в мировой экономике на рубеже XIX-XX вв.

14. Колониальная система хозяйства и положение зависимых стран в конце XIX - начале XX в. Неоколониализм

15. Экономика России во второй половине XIX - начале XX вв.
16. США и Германия как новые страны-лидеры их роль в мировой экономике на рубеже XIX-XX вв.
17. Экономическое развитие США на рубеже XIX-XX вв.
18. Экономическое развитие Германии на рубеже XIX-XX вв.
19. Экономические причины и последствия Первой мировой войны (1914-1918 гг.)
20. Важнейшие экономические последствия Первой мировой войны для ведущих стран
21. Экономика России в годы Первой мировой войны
22. Возрождение экономики Германии после первой мировой войны
23. Экономическое развитие Италии и Японии после Первой мировой войны
24. Мировой экономический кризис 1929-1933 гг.
25. Формирование двухполюсной структуры мировой экономики
26. Экономические реформы в РСФСР в период политики «военного коммунизма» и НЭПа
27. Предпосылки и основные экономические последствия Второй мировой войны 1939 - 1945 гг.
28. План Дж.К. Маршалла и возрождение хозяйства стран Западной Европы после Второй мировой войны
29. Путь Германии к экономическому лидерству в Европе (вторая половина XX в.)
30. Превращение Японии в одну из ведущих индустриальных держав мира
31. Развитие экономики Франции после второй мировой войны
32. Особенности развития британской экономики в послевоенный период
33. Экономическое развитие США после второй мировой войны
34. СССР - Россия смена модели экономического развития
35. Интернационализация хозяйственной деятельности и экономическая интеграция
36. Основные тенденции в развитии мировой экономики на рубеже XX-XXI вв.

7.4 Методические материалы, определяющие процедуры оценивания знаний, умений и навыков и опыта деятельности, характеризующих этапы формирования компетенций

Требования к написанию реферата

Реферат — это краткое изложение в письменном виде содержания и результатов индивидуальной учебно-исследовательской деятельности, имеет регламентированную структуру, содержание и оформление. Его задачами являются:

1. Формирование умений самостоятельной работы с источниками литературы, их систематизация;
2. Развитие навыков логического мышления;
3. Углубление теоретических знаний по проблеме исследования.

Текст реферата должен содержать аргументированное изложение определенной темы. Реферат должен быть структурирован (по главам, разделам, параграфам) и включать разделы: введение, основная часть, заключение, список используемых источников. В зависимости от тематики реферата к нему могут быть оформлены приложения, содержащие документы, иллюстрации, таблицы, схемы и т. д.

При оценке реферата используются следующие критерии:

1. Новизна реферированного текста:
 - актуальность проблемы и темы;
 - новизна и самостоятельность в постановке проблемы, в формулировании нового аспекта выбранной для анализа проблемы;
 - наличие авторской позиции, самостоятельность суждений.
 2. Степень раскрытия сущности проблемы:
 - соответствие плана теме реферата;
 - соответствие содержания теме и плану реферата;
 - полнота и глубина раскрытия основных понятий проблемы;
 - обоснованность способов и методов работы с материалом;
 - умение работать с литературой, систематизировать и структурировать материал;
 - умение обобщать, сопоставлять различные точки зрения по рассматриваемому вопросу, аргументировать основные положения и выводы.
 3. Обоснованность выбора источников:
 - круг, полнота использования литературных источников по проблеме;
 - привлечение новейших работ по проблеме (журнальные публикации, материалы сборников научных трудов и т.д.).
1. Соблюдение требований к оформлению:
 - правильное оформление ссылок на используемую литературу;
 - грамотность и культура изложения;
 - владение терминологией и понятийным аппаратом проблемы;
 - соблюдение требований к объему реферата;
 - культура оформления: выделение абзацев.

2. Грамотность:

- отсутствие орфографических и синтаксических ошибок, стилистических погрешностей;
- отсутствие опечаток, сокращений слов, кроме общепринятых;
- литературный стиль.

Критериями оценки реферата являются: новизна текста, обоснованность выбора источников литературы, степень раскрытия сущности вопроса, соблюдения требований к оформлению.

Оценка «отлично» — выполнены все требования к написанию реферата: обозначена проблема и обоснована её актуальность; сделан анализ различных точек зрения на рассматриваемую проблему и логично изложена собственная позиция; сформулированы выводы, тема раскрыта полностью, выдержан объём; соблюдены требования к внешнему оформлению.

Оценка «хорошо» — основные требования к реферату выполнены, но при этом допущены недочёты. В частности, имеются неточности в изложении материала; отсутствует логическая последовательность в суждениях; не выдержан объём реферата; имеются упущения в оформлении.

Оценка «удовлетворительно» — имеются существенные отступления от требований к реферированию. В частности: тема освещена лишь частично; допущены фактические ошибки в содержании реферата; отсутствуют выводы.

Оценка «неудовлетворительно» — тема реферата не раскрыта, обнаруживается существенное непонимание проблемы или реферат не представлен вовсе.

Требования к контрольной работе

Контрольная работа представляет собой один из видов самостоятельной работы обучающихся. По сути – это изложение ответов на определенные теоретические вопросы по учебной дисциплине, а также решение практических задач. Контрольные проводятся для того, чтобы развить у обучающихся способности к анализу научной и учебной литературы, умение обобщать, систематизировать и оценивать практический и научный материал, укреплять навыки овладения понятиями определенной науки и т.д. При оценке контрольной преподаватель руководствуются следующими критериями:

- работа была выполнена автором самостоятельно;
- обучающийся подобрал достаточный список литературы, которая необходима для осмысления темы контрольной;
- автор сумел составить логически обоснованный план, который соответствует поставленным задачам и сформулированной цели;
- студент анализирует материал;
- контрольная работа отвечает всем требованиям четкости изложения и аргументированности, объективности и логичности, грамотности и корректности;
- обучающийся сумел обосновать свою точку зрения;

- контрольная работа соответствует всем требованиям по оформлению;
- автор защитил контрольную и успешно ответил на все вопросы преподавателя.

Контрольная работа, выполненная небрежно, не по своему варианту, без соблюдения правил, предъявляемых к ее оформлению, возвращается без проверки с указанием причин, которые доводятся до обучающегося. В этом случае контрольная работа выполняется повторно.

При выявлении заданий, выполненных несамостоятельно, преподаватель вправе провести защиту студентами своих работ. По результатам защиты преподаватель выносит решение либо о зачете контрольной работы, либо об ее возврате с изменением варианта. Защита контрольной работы предполагает свободное владение студентом материалом, изложенным в работе и хорошее знание учебной литературы, использованной при написании.

Критерии оценки знаний при написании контрольной работы

Оценка «отлично» — выставляется обучающемуся, показавшему всесторонние, систематизированные, глубокие знания вопросов контрольной работы и умение уверенно применять их на практике при решении конкретных задач, свободное и правильное обоснование принятых решений.

Оценка «хорошо» — выставляется обучающемуся, если он твердо знает материал, грамотно и по существу излагает его, умеет применять полученные знания на практике, но допускает в ответе или в решении задач некоторые неточности, которые может устранить с помощью дополнительных вопросов преподавателя.

Оценка «удовлетворительно» — выставляется обучающемуся, показавшему фрагментарный, разрозненный характер знаний, недостаточно правильные формулировки базовых понятий, нарушения логической последовательности в изложении программного материала, но при этом он владеет основными понятиями выносимых на контрольную работу тем, необходимыми для дальнейшего обучения и может применять полученные знания по образцу в стандартной ситуации.

Оценка «неудовлетворительно» — выставляется обучающемуся, который не знает большей части основного содержания выносимых на контрольную работу вопросов тем дисциплины, допускает грубые ошибки в формулировках основных понятий и не умеет использовать полученные знания при решении типовых практических задач.

Требования к выполнению кейс-задания

Цель выполнения кейс-задания в процессе обучения по дисциплине «Экономика природопользования» – продемонстрировать навыки принятия решений в ситуации, приближенной к реальной.

При использовании кейсового метода подбирается соответствующий теме исследования реальный материал. Обучающиеся должны решить поставленную задачу и получить реакцию окружающих на свои действия. При

этом нужно понимать, что возможны различные решения задачи. Обучающиеся должны понимать с самого начала, что риск принятия решений лежит на них, преподаватель только поясняет последствия риска принятия необдуманных решений.

Роль преподавателя состоит в направлении беседы или дискуссии, например с помощью проблемных вопросов, в контроле времени работы, в побуждении отказаться от поверхностного мышления, в вовлечении группы в процесс анализа кейса.

Периодически преподаватель может обобщать, пояснять, напоминать теоретические аспекты или делать ссылки на соответствующую литературу.

Технология работы при использовании кейсового метода приведена в таблице.

Фаза работы	Действия преподавателя	Действия обучающегося
До занятия	1. Подбирает кейс 2. Определяет основные и вспомогательные материалы для подготовки 3. Разрабатывает сценарий занятия	1. Получает кейс и список рекомендуемой литературы 2. Индивидуально готовится к занятию
Во время занятия	1. Организует предварительное обсуждение кейса 2. Делит группу на подгруппы 3. Руководит обсуждением кейса в подгруппах, обеспечивая их дополнительными сведениями	1. Задает вопросы, углубляющие понимание кейса и проблемы 2. Разрабатывает варианты решений, слушает, что говорят другие 3. Принимает или участвует в принятии решений
После занятия	1. Оценивает работу 2. Оценивает принятые решения и поставленные вопросы	1. Составляет письменный отчет о занятии по данной теме у 2. Составляет общий отчет по решению кейса

Кейсовый метод позволяет решать следующие задачи:

- принимать верные решения в условиях неопределенности;
- разрабатывать алгоритм принятия решения;
- овладевать навыками исследования ситуации, отбросив второстепенные факторы;
- разрабатывать план действий, ориентированных на намеченный результат;
- применять полученные теоретические знания, в том числе при изучении других дисциплин (менеджмент, статистика, экономика и др.), для решения практических задач;
- учитывать точки зрения других специалистов на рассматриваемую проблему при принятии окончательного решения.

В кейсе рассматривается конкретная ситуация, отражающая положение предприятия за какой-либо промежуток времени. В описание кейса включаются основные случаи, факты, решения, принимавшиеся в течение указанно-

го времени. Причем ситуация может отражать как комплексную проблему (например, изложенную в данном учебном пособии), так и какую-либо частную реальную задачу.

Кейс может быть составлен на основании обобщенного опыта, т. е. может не отражать деятельность конкретного предприятия. Однако нужно помнить, что такие «кабинетные» кейсы могут не восприниматься аудиторией. Поэтому кейс в любом случае должен содержать максимально реальную картину и несколько конкретных фактов, тогда изложение реальных и вымышленных событий сотрет различия между ними.

Как правило, информация не представляет полного описания (биографию) деятельности предприятия, а скорее носит ориентирующий характер. Поэтому для построения логичной модели, необходимой при принятии обоснованного решения, допускается дополнять кейс данными, которые, по мнению участников, могли иметь место в действительности. Таким образом, не только фиксирует рассматриваемый случай, но и вникает в него до такой степени, что может прогнозировать и демонстрировать то, что пропущено в кейсе.

Следует выделить пять ключевых критериев, по которым можно отличить кейс от другого учебного материала.

1. Источник. Источником создания любого кейса являются люди, которые вовлечены в определенную ситуацию, требующую решения.

2. Процесс отбора. При отборе информации для кейса необходимо ориентироваться на учебные цели. Не существует единых подходов к содержанию данных, но они должны быть реальными для сферы, которую описывает кейс, иначе он не вызовет интереса, так как будет казаться нереальным.

3. Содержание. Содержание кейса должно отражать учебные цели. Кейс может быть коротким или длинным, может излагаться конкретно или обобщенно. Что касается цифрового материала, то его должно быть достаточно для выполнения необходимых расчетов. Следует избегать чрезмерно насыщенной информации или информации, напрямую не относящейся к рассматриваемой теме. В целом кейс должен содержать дозированную информацию, которая позволила бы обучающемуся быстро войти в проблему и иметь все необходимые данные для ее решения.

4. Проверка в аудитории. Проверка в аудитории — это апробация нового кейса непосредственно в учебном процессе с целью адекватного восприятия содержания кейса, выявления возможных проблемных мест, недостаточности или избыточности информации. Рекомендуется обратить внимание на заинтересованность тематикой кейса. Изучение реакции на кейс необходимо для получения максимального учебного результата.

5. Процесс устаревания. Большинство кейсов постепенно устаревают, поскольку новая ситуация требует новых подходов. Кейсы, основанные на истории, хорошо слушаются, но работа с ними происходит неактивно, поскольку «это было уже давно». Проблемы, рассмотренные в кейсе, должны быть актуальны для сегодняшнего дня.

Для большей вовлеченности каждого в работу над кейсом учебную

группу целесообразно разбить на подгруппы по 4-6 человек. Непосредственную работу учебной группы с кейсом можно организовать двумя способами:

1) каждой подгруппе дается отдельный кейс по тематике, которую выбирают самостоятельно;

2) все подгруппы работают над одним и тем же кейсом, конкурируя между собой в поиске оптимального решения.

Подгруппу возглавляет модератор, отвечающий за координацию работы ее участников. Во время занятий происходят обсуждение и обмен информацией по каждой теме.

На разработку одной темы требуется, как правило, четыре часа практических занятий, но в соответствии с учебной программой на практические (семинарские) занятия выделяется 24 часа, поэтому отдельные темы прорабатывается только в течение двух часов. В этом плане возрастает роль внеаудиторной работы и организации контроля над ней со стороны преподавателя.

Работа начинается со знакомства с ситуационной задачей. Самостоятельно в течение 20 минут анализируют содержание кейса, выписывая при этом цифровые данные, наименования фирм-конкурентов и другую конкретную информацию. В результате у каждого должно сложиться целостное впечатление о содержании кейса.

Знакомство с кейсом завершается его обсуждением. Преподаватель оценивает степень освоения материала, подводит итоги обсуждения и объявляет программу работы первого занятия.

В аудитории подгруппы располагаются по возможности на достаточном удалении — чтобы не мешать друг другу.

Преподаватель более подробно объясняет цели работы, формы текущего контроля и то, в каком виде должен быть оформлен отчет о работе.

В процессе работы над кейсами у обучающихся последовательно формируются компетенции в соответствии со стандартом 38.03.02 «Менеджмент».

Критерии оценивания выполнения кейс-заданий:

Отметка «отлично» - работа выполнена в полном объеме с соблюдением необходимой последовательности действий; работа проведена в условиях, обеспечивающих получение правильных результатов и выводов; соблюдены правила техники безопасности; в ответе правильно и аккуратно выполняет все записи, таблицы, рисунки, чертежи, графики, вычисления; правильно выполняет анализ ошибок.

Отметка «хорошо» - работа выполнена правильно с учетом 1-2 мелких погрешностей или 2-3 недочетов, исправленных самостоятельно по требованию преподавателя.

Отметка «удовлетворительно» - работа выполнена правильно не менее чем наполовину, допущены 1-2 погрешности или одна грубая ошибка.

Отметка «неудовлетворительно» - допущены две (и более) грубые ошибки в ходе работы, которые обучающийся не может исправить даже по требованию преподавателя или работа не выполнена полностью.

Требования к выполнению тестового задания

Тестирование является одним из основных средств формального контроля качества обучения. Это метод, основанный на стандартизированных заданиях, которые позволяют измерить психофизиологические и личностные характеристики, а также знания, умения и навыки испытуемого.

Тестовый метод контроля качества обучения имеет ряд несомненных преимуществ перед другими педагогическими методами контроля: высокая научная обоснованность теста; технологичность; точность измерений; наличие одинаковых для всех испытуемых правил проведения испытаний и правил интерпретации их результатов; хорошая сочетаемость метода с современными образовательными технологиями.

Основные принципы тестирования следующие:

- связь с целями обучения - цели тестирования должны отвечать критериям социальной полезности и значимости, научной корректности и общественной поддержки;

- объективность - использование в педагогических измерениях этого принципа призвано не допустить субъективизма и предвзятости в процессе этих измерений;

- справедливость и гласность - одинаково доброжелательное отношение ко всем обучающимся, открытость всех этапов процесса измерений, своевременность ознакомления обучающихся с результатами измерений;

- систематичность - систематичность тестирований и самопроверок каждого учебного модуля, раздела и каждой темы; важным аспектом данного принципа является требование репрезентативного представления содержания учебного курса в содержании теста;

- гуманность и этичность - тестовые задания и процедура тестирования должны исключать нанесение какого-либо вреда обучающимся, не допускать ущемления их по национальному, этническому, материальному, расовому, территориальному, культурному и другим признакам;

Важнейшим является принцип, в соответствии с которым тесты должны быть построены по методике, обеспечивающей выполнение требований соответствующего государственного образовательного стандарта.

К принципам тестирования примыкают принципы построения тестовых заданий, включающие в себя следующие принципы:

- коллегиальная подготовка тестовых заданий - позволяет существенно уменьшить важнейший недостаток индивидуального контроля знаний – его субъективность.

- централизованное накопление тестовых заданий - составленные и отобранные экспертами тестовые задания должны храниться в базе данных системы тестирования, обрабатываться педагогом по соответствующей дисциплине с целью устранения возможных дублирований заданий.

– унификация инструментальных средств подготовки тестовых заданий -образовательные учреждения должны использовать унифицированное программное обеспечение систем тестирования, инвариантное к предметной области.

Методические аспекты контроля знаний включают:

1. Выбор типов и трудности тестовых заданий («что контролировать?»). Набор тестовых заданий должен соответствовать цели контроля на данном этапе учебного процесса. Так на этапе восприятия, осмысления и запоминания оценивается уровень знаний обучающегося о предметной области и понимания основных положений. Способность обучающегося применять полученные знания для решения конкретных задач, требующих проявления познавательной самостоятельности, оценивается как соответствие требуемым навыкам и/или умениям.

2. Планирование процедуры контроля знаний («когда контролировать?»). Учебный процесс принято рассматривать как распределенный во времени процесс формирования требуемых знаний, навыков и умений. Соответственно этому, выделяют следующие четыре этапа контроля знаний.

– Исходный (предварительный) контроль. Данный контроль проводится непосредственно перед обучением, имея целью оценить начальный уровень знаний обучающегося и соответственно планировать его обучение.

– Текущий контроль. Осуществляется в ходе обучения и позволяет определить уровень усвоения обучающимся отдельных разделов учебного материала, а затем на этой основе скорректировать дальнейшее изучение предмета.

– Рубежный контроль. Проводится по завершении определенного этапа обучения и служит цели оценки уровня знаний обучающегося по теме или разделу курса.

– Итоговый контроль. Позволяет оценить знания, умения и навыки обучающегося по курсу в целом.

2. Формирование набора адекватных тестовых заданий («как контролировать?»).

Используются следующие формы тестовых заданий:

- цепные задания - задания, в которых правильный ответ на последующее задание зависит от ответа на предыдущее задание;

- тематические задания - совокупность тестовых заданий любой формы, разработанных для контроля знаний обучающихся по одной изученной теме. Задания могут быть цепными и тематическими одновременно, если их цепные свойства имеют место в рамках одной темы;

- текстовые задания - совокупность заданий, созданных для контроля знаний обучающихся конкретного учебного текста, текстовые задания удобны для проверки классификационных знаний;

- ситуационные задания - разрабатываются для проверки знаний и умений обучающихся действовать в практических, экстремальных и других ситуациях, а также для интегрального контроля уровня знаний обучающихся.

Каждая из рассмотренных форм тестовых заданий имеет несколько вариантов. Например, возможны задания с выбором одного правильного ответа, с выбором одного наиболее правильного ответа и задания с выбором нескольких правильных ответов. Последний вариант является наиболее предпочтительным.

В тестовых заданиях используются четыре типа вопросов:

– закрытая форма - является наиболее распространенной и предлагает несколько альтернативных ответов на поставленный вопрос. Например, обучающемуся задается вопрос, требующий альтернативного ответа «да» или «нет», «является» или «не является», «относится» или «не относится» и т. п. Тестовое задание, содержащее вопрос в закрытой форме, включает в себя один или несколько правильных ответов и иногда называется выборочным заданием. Закрытая форма вопросов используется также в тестах-задачах с выборочными ответами. В тестовом задании в этом случае сформулированы условие задачи и все необходимые исходные данные, а в ответах представляют несколько вариантов результата решения в числовом или буквенном виде. Обучающийся должен решить задачу и показать, какой из представленных ответов он получил.

– открытая форма - вопрос в открытой форме представляет собой утверждение, которое необходимо дополнить. Данная форма может быть представлена в тестовом задании, например, в виде словесного текста, формулы (уравнения), графика, в которых пропущены существенные составляющие - части слова или буквы, условные обозначения, линии или изображения элементов схемы и, графика. Обучающийся должен по памяти вставить соответствующие элементы в указанные места («пропуски»).

– установление соответствия - в данном случае обучающемуся предлагают два списка, между элементами которых следует установить соответствие;

– установление последовательности - предполагает необходимость установить правильную последовательность предлагаемого списка слов или фраз.

Критерии оценки знаний при проведении тестирования

Оценка «отлично» выставляется при условии правильного ответа не менее чем 85 % тестовых заданий;

Оценка «хорошо» выставляется при условии правильного ответа не менее чем 70 % тестовых заданий;

Оценка «удовлетворительно» выставляется при условии правильного ответа не менее 51 %;

Оценка «неудовлетворительно» выставляется при условии правильного ответа менее чем на 50 % тестовых заданий.

Результаты текущего контроля используются при проведении промежуточной аттестации.

Требования к сдаче зачета

Зачет является формой проверки знаний, умений и навыков, приобретенных обучающимися в процессе усвоения учебного материала лекционных, практических и семинарских занятий по дисциплине.

Проведение зачета организуется на последней учебной неделе семестра до начала экзаменационной сессии на практических занятиях в соответствии с утвержденным расписанием учебных занятий. Зачет принимается преподавателем, читающим лекции по данной дисциплине. Оценка «зачтено» выставляется в результате собеседования по заранее предложенным обучающимся вопросам с учетом результатов текущей аттестации.

Критерии оценки знаний при проведении зачета

Оценка «зачтено» — дан полный, развернутый ответ на поставленный вопрос, показана совокупность осознанных знаний об объекте, проявляющаяся в свободном оперировании понятиями, умении выделить существенные и несущественные его признаки, причинно-следственные связи. Могут быть допущены недочеты в определении понятий, исправленные студентом самостоятельно в процессе ответа.

Оценка «незачтено» — допущены грубые ошибки при определении сущности раскрываемых понятий, теорий, явлений, вследствие непонимания студентом их существенных и несущественных признаков и связей. В ответе отсутствуют выводы. Умение раскрыть конкретные проявления обобщенных знаний не показано.

8 Перечень основной и дополнительной литературы

Основная учебная литература

1. История экономики: Учебник / Рос. эконом. акад. им. Г.В.Плеханова; Под общ. ред. проф. д.т.н. О.Д.Кузнецовой, И.Н.Шапкиной - 2 изд., испр. и доп. - М.: ИНФРА-М, 2016 - 416 с.: 60x90 1/16. - (Высшее образование). (п) ISBN 978-5-16-003489-8 - Режим доступа: <http://znanium.com/catalog/product/546697>

2. История экономики : учебник / О.Д. Кузнецова, И.Н. Шапкин, А.С. Квасов [и др.] ; под общ. ред. О.Д. Кузнецовой, И.Н. Шапкина. — 2-е изд., испр. и доп. — М. : ИНФРА-М, 2018. — 416 с. — (Высшее образование). - Режим доступа: <http://znanium.com/catalog/product/942758>

3. Любецкий В.В. История экономики и экономических учений (в таблицах и схемах) [Электронный ресурс]: учебное пособие/ Любецкий В.В.— Электрон. текстовые данные.— Саратов: Вузовское образование, 2014.— 97 с.— Режим доступа: <http://www.iprbookshop.ru/26249>.— ЭБС «IPRbooks».

Дополнительная учебная литература

1. Агапова, И. И. История экономики: Учебное пособие / И.И. Агапова. - М.: Магистр: НИЦ ИНФРА-М, 2019. - 176 с. - ISBN 978-5-9776-0005-7. -

Текст : электронный. - URL: <https://znanium.com/catalog/product/991841> – Режим доступа: по подписке.

2. Заславская, М. Д. История экономики : учебное пособие для бакалавров / М. Д. Заславская. — 2-е изд. - Москва : Издательско-торговая корпорация «Дашков и К°», 2020. - 292 с. - ISBN 978-5-394-03645-3. - Текст : электронный. - URL: <https://znanium.com/catalog/product/1093484> – Режим доступа: по подписке.

3. История экономики: Учебник / Рос. эконом. акад. им. Г.В.Плеханова; Под общ. ред. проф. д.т.н. О.Д.Кузнецовой, И.Н.Шапкиной - 2 изд., испр. и доп. - Москва : ИНФРА-М, 2016 - 416 с. (Высшее образование). ISBN 978-5-16-003489-8. - Текст : электронный. - URL: <https://new.znanium.com/catalog/product/546697>

4. История экономики : учебник / О.Д. Кузнецова, И.Н. Шапкин, А.С. Квасов [и др.] ; под общ. ред. О.Д. Кузнецовой, И.Н. Шапкина. — 2-е изд., испр. и доп. — Москва : ИНФРА-М, 2018. — 416 с. — (Высшее образование). - ISBN 978-5-16-003489-8. - Текст : электронный. - URL: <https://znanium.com/catalog/product/942758> – Режим доступа: по подписке.

5. Щербина, Л. В. История экономики : учебное пособие / Л. В. Щербина. — 2-е изд. — Саратов : Научная книга, 2019. — 159 с. — ISBN 978-5-9758-1798-3. — Текст : электронный // Электронно-библиотечная система IPR BOOKS : [сайт]. — URL: <http://www.iprbookshop.ru/81012.html> — Режим доступа: для авторизир. пользователей

9 Перечень ресурсов информационно-телекоммуникационной сети «Интернет»

Перечень ЭБС

№	Наименование	Тематика	Ссылка
1	Znanium.com	Универсальная	https://znanium.com/
2	IPRbook	Универсальная	http://www.iprbookshop.ru/
3	Образовательный портал КубГАУ	Универсальная	https://edu.kubsau.ru/

Перечень Интернет сайтов:

1. Википедия – свободная энциклопедия [Электронный ресурс]: Режим доступа: <https://ru.wikipedia.org/wiki/>.

2. Журнал «Проблемы прогнозирования» <http://www.ecfor.ru/fp/index.php>;

3. Журнал «Экономика региона» http://www.uiec.ru/zhurnal_yekonomika_regiona/o_zhurnale/;

4. Журнал «ЭкспертЮГ» <http://expertsouth.ru/magazine>;

5. Информационно-правовой портал «Гарант» [Электронный ресурс]: Режим доступа: <http://www.garant.ru/>.

6. Информационный сайт GAAP.RU, содержащий методические материалы по финансовому, управленческому учету, аудиту в России и в соответствии с МСФО – <http://gaap.ru> и др.
7. Научная электронная библиотека - <http://elibrary.ru/defaultx.asp>;
8. Научная электронная библиотека www.eLIBRARY.RU;
9. Политематический сетевой электронный научный журнал Кубанского ГАУ <http://ej.kubagro.ru/archive.asp?n=109>
10. Полпред (www.polpred.com)
11. Публичная Электронная Библиотека (области знания: гуманитарные и естественнонаучные) - <http://lib.walla.ru/>;
12. Сайт Бухгалтерского методологического центра, содержащий нормативные документы Минфина РФ, МСФО - <http://bmcenter.ru/>;
13. Электронная библиотека IQlib (образовательные издания, электронные учебники, справочные и учебные пособия) - <http://www.iqlib.ru/>;
14. Электронная библиотека Санкт-Петербургского государственного политехнического университета (методическая и учебная литература, создаваемая в электронном виде авторами СПбГТУ по профилю образовательной и научной деятельности университета) - <http://www.unilib.neva.ru/rus/lib/resources/elib/>;

10 Методические указания для обучающихся по освоению дисциплины

https://edu.kubsau.ru/mod/resource/view.php?id=10094

11. Перечень информационных технологий, используемых при осуществлении образовательного процесса по дисциплине (модулю), включая перечень программного обеспечения и информационно-справочных систем

Информационные технологии, используемые при осуществлении образовательного процесса по дисциплине, позволяют:

- обеспечить взаимодействие между участниками образовательного процесса, в том числе синхронное и (или) асинхронное взаимодействие посредством сети «Интернет»;
- фиксировать ход образовательного процесса, результатов промежуточной аттестации по дисциплине и результатов освоения образовательной программы;
- организовать процесс образования путем визуализации изучаемой информации посредством использования презентаций, учебных фильмов;

- контролировать результаты обучения на основе компьютерного тестирования.

Перечень лицензионного ПО

№	Наименование	Краткое описание
1	Microsoft Windows	Операционная система
2	Microsoft Office (включает Word, Excel, PowerPoint)	Пакет офисных приложений

Перечень профессиональных баз данных и информационных справочных систем

№	Наименование	Тематика	Ссылка
1	Научная электронная библиотека eLibrary	Универсальная	https://www.elibrary.ru/defaultx.asp
2	Гарант	Правовая	http://www.garant.ru/
3	КонсультантПлюс	Правовая	http://www.consultant.ru/

12 Материально-техническое обеспечение для обучения по дисциплине

Планируемые помещения для проведения всех видов учебной деятельности

№ п/п	Наименование учебных предметов, курсов, дисциплин (модулей), практики, иных видов учебной деятельности, предусмотренных учебным планом образовательной программы	Наименование помещений для проведения всех видов учебной деятельности, предусмотренной учебным планом, в том числе помещения для самостоятельной работы, с указанием перечня основного оборудования, учебно-наглядных пособий и используемого программного обеспечения	Адрес (местоположение) помещений для проведения всех видов учебной деятельности, предусмотренной учебным планом (в случае реализации образовательной программы в сетевой форме дополнительно указывается наименование организации, с которой заключен договор)
1	История экономики	<p>Помещение №312 ЭК, посадочных мест — 167; площадь — 165,4кв.м.; учебная аудитория для проведения учебных занятий специализированная мебель (учебная доска, учебная мебель); технические средства обучения, наборы демонстрационного оборудования и учебно-наглядных пособий (ноутбук, проектор, экран); программное обеспечение: Windows, Office.</p> <p>Помещение №408 ЭК, посадочных мест — 40; площадь — 61,6кв.м.; учебная аудитория для проведения учебных занятий специализированная мебель(учебная доска, учебная мебель); технические средства обучения, наборы демонстрационного оборудования и учебно-наглядных пособий (ноутбук, проектор, экран);</p>	350044, Краснодарский край, г. Краснодар, ул. им. Калинина, д. 13

		<p>программное обеспечение: Windows, Office.</p> <p>Помещение №405 ЭК, посадочных мест — 50; площадь — 62,6кв.м.; учебная аудитория для проведения учебных занятий. специализированная мебель(учебная доска, учебная мебель); технические средства обучения, наборы демонстрационного оборудования и учебно-наглядных пособий (ноутбук, проектор, экран); программное обеспечение: Windows, Office.</p> <p>Помещение №211 НОТ, площадь — 19,3кв.м.; помещение для хранения и профилактического обслуживания учебного оборудования, сплит-система— 1 шт.; холодильник — 1 шт.; технические средства обучения (мфу — 1 шт.; проектор — 1 шт.; компьютер персональный — 2 шт.)</p> <p>Помещение №211а НОТ, посадочных мест — 30; площадь — 47,1кв.м.; помещение для самостоятельной работы, технические средства обучения (принтер — 2 шт.; экран — 1 шт.; проектор — 1 шт.; сетевое оборудование — 1 шт.; ибп — 1 шт.; компьютер персональный — 6 шт.); доступ к сети «Интернет»; доступ в электронную информационно-образовательную среду университета; специализированная мебель(учебная мебель). Программное обеспечение: Windows, Office, специализированное лицензионное и свободно распространяемое программное обеспечение, предусмотренное в рабочей программе</p>	
--	--	--	--