

**МИНИСТЕРСТВО СЕЛЬСКОГО ХОЗЯЙСТВА РОССИЙСКОЙ
ФЕДЕРАЦИИ**

Федеральное государственное бюджетное образовательное учреждение
высшего образования
**«КУБАНСКИЙ ГОСУДАРСТВЕННЫЙ АГРАРНЫЙ УНИВЕРСИТЕТ
ИМЕНИ И. Т. ТРУБИЛИНА»**

ИНСТИТУТ ЦИФРОВОЙ ЭКОНОМИКИ И ИННОВАЦИЙ



Рабочая программа дисциплины

УПРАВЛЕНИЕ ПРОЕКТАМИ

**(Адаптированная рабочая программа для лиц с ограниченными
возможностями здоровья и инвалидов, обучающихся по
адаптированным основным профессиональным образовательным
программам высшего образования)**

Направление подготовки
38.04.01 Экономика

Направленность
Цифровая экономика в АПК

Уровень высшего образования
Магистратура


Форма обучения
Очная, заочная

**Краснодар
2022**

Рабочая программа дисциплины «Управление проектами» разработана на основе ФГОС ВО – магистратура по направлению подготовки 38.04.01 Экономика, утвержденного приказом Министерства науки и высшего образования РФ от 11 августа 2020 г. № 939.


Авторы:

д.э.н., профессор

 В. А. Семидоцкий


Рабочая программа обсуждена и рекомендована к утверждению решением кафедры цифровой экономики от 16 июня 2022 г., протокол № 14.

Заведующий кафедрой
профессор


 В. А. Семидоцкий

Рабочая программа одобрена на заседании методической комиссии Института цифровой экономики и инноваций, протокол от 13 июня 2022 г, протокол №8.

Председатель
методической комиссии
д-р экон. наук, профессор

 В. А. Семидоцкий

Руководитель
основной
профессиональной
образовательной
программы, д-р экон.
наук, профессор

 В. А. Семидоцкий

1 Цель и задачи освоения дисциплины

Целью освоения дисциплины «Управление проектами» является формирование теоретических знаний и практических навыков в области решения комплексных задач с учетом социально-культурных, технико-технологических и организационно-управленческих сторон.

Задачи

— конструирование экономических решений, нацеленных на эффективное управление проектом на всех этапах его жизненного цикла;

— повышение уровня надежности успешного достижения поставленных целей во всех видах деятельности организации;

— изучение самых эффективных принципов управления и проектных технологий.

2 Перечень планируемых результатов обучения по дисциплине, соотнесенных с планируемыми результатами освоения ОПОП ВО

В результате освоения дисциплины формируются следующие компетенции:

УК-2. Способен управлять проектом на всех этапах его жизненного цикла

УК-3. Способен организовывать и руководить работой команды, вырабатывая командную стратегию для достижения поставленной цели

ОПК-4. Способен принимать экономически и финансово обоснованные организационно-управленческие решения в профессиональной деятельности и нести за них ответственность

3 Место дисциплины в структуре ОПОП ВО.

«Управление проектами» является обязательной дисциплиной базовой части ОПОП подготовки обучающихся по направлению подготовки 38.04.01 Экономика, направленность Цифровая экономика в АПК.

4 Объем дисциплины (144 часа, 4 зачетные единицы)

Виды учебной работы	Объем, часов
	Очная форма обучения
Контактная работа	37
в том числе:	
– аудиторная по видам учебных занятий	34
– лекции	18
– практические	16
– внеаудиторная	3
– экзамен	3
Самостоятельная работа	107
Итого по дисциплине	144

5 Содержание дисциплины

По итогам изучаемой дисциплины обучающиеся сдают экзамен
Дисциплина изучается на 1 курсе, в 2 семестре по учебному плану очной формы обучения.

Содержание и структура дисциплины по очной форме обучения

№ п/п	Тема. Основные вопросы	Формируемые компетенции	Семестр	Виды учебной работы, включая самостоятельную работу студентов и трудоемкость (в часах)		
				Лекции	Практические занятия	Самостоятельная работа
1	Теоретические основы управления проектами 1. Определение проекта. Его основные характеристики и измерения 2. Элементы проектной деятельности 3. Классификация проектов 4. Содержание и процессы управления проектами	УК-2 УК-3 ОПК-4	2	2	2	16
2	Технология проектной деятельности: жизненный	УК-2 УК-3	2	2	2	20

№ п/п	Тема. Основные вопросы	Формируемые компетенции	Семестр	Виды учебной работы, включая самостоятельную работу студентов и трудоемкость (в часах)		
				Лекции	Практиче ские занятия	Самостоят ельная работа
	цикл проекта, его основные этапы 1.Методология и методика предпроектного анализа (анализ ситуации) 2. Управление интеграцией (содержанием) проекта 3. Мобилизация ресурсов проекта	ОПК-4				
3	Разработка и управление институциональными подсистемами проекта 1.Управление временем проекта 2.Управление стоимостью проекта 3. Управление качеством проекта 4. Управление командой проекта 5. Управление коммуникациями проекта 6. Управление рисками проекта	УК-2 УК-3 ОПК-4	2	6	6	31
4	Мониторинг проекта и оценка оказанного воздействия	УК-2 УК-3 ОПК-4	2	4	4	20
5	Управление изменениями и завершение проекта	УК-2 УК-3 ОПК-4	2	4	2	20
Итого				18	16	107

6 Перечень учебно-методического обеспечения для самостоятельной работы обучающихся по дисциплине

6.1 Методические указания (собственные разработки)

7 Фонд оценочных средств для проведения промежуточной аттестации

7.1 Перечень компетенций с указанием этапов их формирования в процессе освоения ОПОП ВО

Номер семестра*	Этапы формирования и проверки уровня сформированности компетенций по дисциплинам, практикам в процессе освоения ОПОП ВО
УК-2. Способен управлять проектом на всех этапах его жизненного цикла	
2	<i>Управление проектами</i>
4	Подготовка к процедуре защиты и защита выпускной квалификационной работы
УК-3. Способен организовывать и руководить работой команды, вырабатывая командную стратегию для достижения поставленной цели	
2	<i>Управление проектами</i>
4	Подготовка к процедуре защиты и защита выпускной квалификационной работы
ОПК-4 Способен принимать экономически и финансово обоснованные организационно-управленческие решения в профессиональной деятельности и нести за них ответственность	
2	<i>Управление проектами</i>
2	Ознакомительная практика
4	Подготовка к процедуре защиты и защита выпускной квалификационной работы

* номер семестра соответствует этапу формирования компетенции

7.2 Описание показателей и критериев оценивания компетенций на различных этапах их формирования, описание шкалы оценивания

Планируемые результаты освоения компетенции (индикаторы достижения компетенции)	Уровень освоения				Оценочное средство
	неудовлетворительно (минимальный не достигнут)	удовлетворительно (минимальный пороговый)	хорошо (средний)	отлично (высокий)	

УК-2. Способен управлять проектом на всех	Уровень знаний ниже минимальных	Минимально допустимый уровень знаний , допущено	Уровень знаний объеме, соответствующем	Уровень знаний объеме, соответствующем	Устный опрос, решение задач, тест
---	--	--	---	---	-----------------------------------

Планируемые результаты освоения компетенции (индикаторы достижения компетенции)	Уровень освоения				Оценочное средство
	неудовлетворительно (минимальный не достигнут)	удовлетворительно (минимальный пороговый)	хорошо (средний)	отлично (высокий)	

этапах его жизненного цикла	требований, имели место грубые ошибки. При решении стандартных задач продемонстрированы основные умения, имели место грубые ошибки, продемонстрированы базовые навыки	много негрубых ошибок. Продemonстрированы основные умения, решены типовые задачи. Имеется минимальный набор навыков для решения стандартных задач некоторыми недочетами	программе подготовки, допущено несколько негрубых ошибок. Продemonстрированы все основные умения, решены все основные задачи с отдельными несущественными недочетами, продемонстрированы навыки при решении нестандартных задач	программе подготовки, без ошибок. Продemonстрированы все основные умения, решены все основные задачи с отдельными несущественными недочетами, продемонстрированы навыки при решении нестандартных задач	
УК-3. Способен организовать работу командой, вырабатывая командную стратегию для достижения поставленной цели	Уровень знаний ниже минимальных требований, имели место грубые ошибки. При решении стандартных задач продемонстрированы основные умения, имели место грубые ошибки, продемонстрированы	Минимально допустимый уровень знаний , допущено много негрубых ошибок. Продemonстрированы основные умения, решены типовые задачи. Имеется минимальный набор навыков для решения стандартных	Уровень знаний объеме, соответствующем программе подготовки, допущено несколько негрубых ошибок. Продemonстрированы все основные умения, решены все основные задачи с отдельными несущественными недочетами, продемонстрированы	Уровень знаний объеме, соответствующем программе подготовки, без ошибок. Продemonстрированы все основные умения, решены все основные задачи с отдельными несущественными недочетами, продемонстрированы	Устный опрос, решение задач, тест

Планируемые результаты освоения компетенции (индикаторы достижения компетенции)	Уровень освоения				Оценочное средство
	неудовлетворительно (минимальный не достигнут)	удовлетворительно (минимальный пороговый)	хорошо (средний)	отлично (высокий)	

	рированы базовые навыки	задач некоторыми недочетами	спродемонстрированы базовые навыки при решении стандартных задач	навыки при решении нестандартных задач	
ОПК-4 Способен принимать экономические и финансово обоснованные организационно-управленческие решения профессиональной деятельности и нести за них ответственность	Уровень знаний ниже минимальных требований, имели место грубые ошибки При решении стандартных задач продемонстрированы основные умения, имели место грубые ошибки, продемонстрированы базовые навыки	Минимально допустимый уровень знаний , допущено много негрубых ошибок. Продемонстрированы основные умения, решены типовые задачи. Имеется минимальный набор навыков для решения стандартных задач некоторыми недочетами	Уровень знаний объеме, соответствующем программе подготовки, допущено несколько негрубых ошибок. Продемонстрированы все основные умения, решены все основные задачи с отдельными негрубыми ошибками, продемонстрированы базовые навыки при решении стандартных задач	Уровень знаний объеме, соответствующем программе подготовки, без ошибок. Продемонстрированы все основные умения, решены все основные задачи с отдельными негрубыми недочетами, продемонстрированы навыки при решении нестандартных задач	Устный опрос, решение задач, тест

7.3 Типовые контрольные задания или иные материалы, необходимые для оценки знаний, умений, навыков, характеризующих этапы формирования компетенций в процессе освоения ОПОП ВО

Примеры практических заданий

1. Концепция проекта должна быть представлена в форме документа, для того, чтобы с ней могли ознакомиться заказчик, инвестор, спонсор и другие участники проекта, определяющие его основные параметры. Документ, отражающий концепцию проекта, может иметь различные формы и названия в зависимости от масштаба проекта, количества сторон, подписывающих документ, системы документооборота на предприятии и других факторов. Концепция проекта может быть оформлена в виде:

- заявки на открытие проекта;
- декларации о намерениях;
- предпроектных обоснований инвестиций;
- договора, контракта и др.

При помощи Интернета осуществите поиск форм перечисленных документов и, выбрав наиболее оптимальный вариант, сформулируйте структурные элементы заявки и декларации о намерениях.

2. Оформите презентацию проекта в формате PowerPoint по следующим структурным элементам: – 1 лист «Наименование проекта»; – 2 лист «Введение в предметную область» (описание ситуации «как есть») – содержит тезисное описание ситуации и параметров в соответствующей области до начала реализации проекта, желательно дополнительное размещение изображений, графиков и таблиц, а также описание проблемы, на решение которой направлен проект; – 3 лист «Цель и результат проекта» – содержит цель проекта, способ достижения цели, результат проекта, требования к результату, пользователей результата проекта; – 4 лист «Введение в предметную область» содержит тезисное описание измененных параметров и ситуации в соответствующей области после окончания проекта, желательно дополнительное размещение изображений, графиков и таблиц, а для экономических проектов необходимо обозначить рынок сбыта продукции/услуг.

3. Определите процессы, протекающие на каждом из этапов жизненного цикла проекта, сформулируйте цель каждого этапа, а также установите состав участников проекта по отношению к выполнению этих этапов. Для идентификации состава работ, осуществляемых на этапах проекта, необходимо учесть требования ГОСТ Р 54869 - 2011 «Проектный менеджмент. Требования к управлению проектом», а также можно использовать информацию по типовому составу видов работ по фазам проекта. Установите состав участников проекта и сформируйте на основе разработанного жизненного цикла таблицу, с указанием статуса их участия в проекте

(внутренний – внешний; роль в проекте и т. д.). Общая система условных обозначений роли и статуса для заполнения таблицы обсуждается под руководством преподавателя. Рекомендуется не ограничиваться выбором простых обозначений «участвует – не участвует», а применять более сложные формы, определяющие как степень, так и смысловую нагрузку участия каждого из них. Определив состав участников, постройте организационно-управленческую структуру проекта. По результатам проделанной работы оформите отчет, который должен содержать следующие элементы: – тему и цель работы; – заполненные таблицы; – схему организационно-управленческой структуры проекта; – вывод.

Промежуточная аттестация

Вопросы к экзамену:

- 1 Основные этапы становления методологии управления проектами.
- 2 Свойства проекта
- 3 Управляемые параметры проекта
- 4.Основные этапы управления проектом
5. Основные отличия традиционного менеджмента и управления проектами.
6. Окружение проекта и его значение для эффективности проекта.
7. Жизненный цикл проекта и его фазы.
8. Классификационные признаки, на основе которых осуществляется систематизация всей совокупности проектов.
9. Средства контроля исполнения проекта
10. Как можно сгруппировать процессы управления проектами и почему?
11. Основные процессы планирования проекта
12. Стандарты по управлению проектами
13. Задачи, решаемые системами управления проектами.
14. Внешняя среда проекта и ее возможности.
15. Внешняя среда проекта и ее угрозы.
16. SWOT-анализ проекта
17. Внутренняя среда организации?
- 6Какие стороны организации можно считать сильными? 7Какие стороны организации считают слабыми? 8Из каких параметров состоит дальняя внешняя среда организации? 9Из каких параметров состоит ближняя внешняя среда организации? 10Как расшифровывается термин «PEST-анализ»? 11 Структура факторов

внешней среды организации. 12Как расшифровывается термин «ПРИМ-анализ»? 13Назовите направления анализа внутренней среды организации. 14Опишите состав матрицы анализа параметров организации. 15Какова структура матрицы анализа внешней среды организации? 16Из каких элементов состоит матрица анализа внутренней среды организации? 17Каковы направления анализа эффективности переработки ресурсов в организации? 18Каковы направления анализа менеджмента в организации? 19Какие виды стратегических проблем можно выделить для анализа? 20Назовите факторы, влияющие на формирование возможностей и угроз.

7.4 Методические материалы, определяющие процедуры оценивания знаний, умений, навыков, характеризующих этапы формирования компетенций

Критерии оценки на экзамене

Оценка «отлично» выставляется обучающемуся, который обладает всесторонними, систематизированными и глубокими знаниями материала учебной программы, умеет свободно выполнять задания, предусмотренные учебной программой, усвоил основную и ознакомился с дополнительной литературой, рекомендованной учебной программой. Как правило, оценка «отлично» выставляется обучающемуся усвоившему взаимосвязь основных положений и понятий дисциплины в их значении для приобретаемой специальности, проявившему творческие способности в понимании, изложении и использовании учебного материала, правильно обосновывающему принятые решения, владеющему разносторонними навыками и приемами выполнения практических работ.

Оценка «хорошо» выставляется обучающемуся, обнаружившему полное знание материала учебной программы, успешно выполняющему предусмотренные учебной программой задания, усвоившему материал основной литературы, рекомендованной учебной программой. Как правило, оценка «хорошо» выставляется обучающемуся, показавшему систематизированный характер знаний по дисциплине, способному к самостоятельному пополнению знаний в ходе дальнейшей учебной и профессиональной деятельности, правильно применяющему теоретические положения при решении практических вопросов и задач, владеющему необходимыми навыками и приемами выполнения практических работ.

Оценка «удовлетворительно» выставляется обучающемуся, который показал знание основного материала учебной программы в объеме, достаточном и необходимым для дальнейшей учебы и предстоящей работы по специальности, справился с выполнением

заданий, предусмотренных учебной программой, знаком с основной литературой, рекомендованной учебной программой. Как правило, оценка «удовлетворительно» выставляется обучающемуся, допустившему погрешности в ответах на экзамене или выполнении экзаменационных заданий, но обладающему необходимыми знаниями под руководством преподавателя для устранения этих погрешностей, нарушающему последовательность в изложении учебного материала и испытывающему затруднения при выполнении практических работ.

Оценка «неудовлетворительно» выставляется обучающемуся, не знающему основной части материала учебной программы, допускающему принципиальные ошибки в выполнении предусмотренных учебной программой заданий, неуверенно с большими затруднениями выполняющему практические работы. Как правило, оценка «неудовлетворительно» выставляется обучающемуся, который не может продолжить обучение или приступить к деятельности по специальности по окончании университета без дополнительных занятий по соответствующей дисциплине.

8 Перечень основной и дополнительной учебной литературы

Основная учебная литература

Управление проектами : учеб. пособие / Ю. И. Попов, О. В. Яковенко. — Москва: ИНФРА-М, 2021. — 208 с.. Режим доступа: <https://znanium.com/read?id=361132>

Управление проектами : учебник / Д. Д. Цителадзе. — Москва: ИНФРА-М, 2022 — 361 с.. Режим доступа: <https://znanium.com/read?id=389715>

Управление проектами : учебное пособие / М. В. Романова. — М. : ИД «ФОРУМ»: ИНФРА-М, 2020. — 256 с. Режим доступа: <https://znanium.com/read?id=356042>

Дополнительная учебная литература

Афонин, А. М. Управление проектами : учебное пособие / А.М. Афонин, Ю.Н. Царегородцев, С.А. Петрова. - Москва : Форум, 2020. - 184 с. - (Профессиональное образование). Режим доступа: <https://znanium.com/read?id=356128> .

Масловский, В. П. Управление проектами : учебное пособие / В. П. Масловский. - Красноярск : Сиб. федер. ун-т, 2020. - 224 с. Режим доступа: <https://znanium.com/read?id=380471>

Поташева, Г. А. Управление проектами (проектный менеджмент) : учебное пособие / Г.А. Поташева. — Москва : ИНФРА-

М, 2022. — 224 с. + Доп. материалы [Электронный ресурс]. — (Высшее образование: Бакалавриат). Режим доступа: <https://znanium.com/read?id=386799>

Тихомирова, О. Г. Управление проектами: практикум : учебное пособие / О.Г. Тихомирова. — Москва : ИНФРА-М, 2021. — 273 с. — (Высшее образование: Бакалавриат). Режим доступа: <https://znanium.com/read?id=368734>

9 Перечень ресурсов информационно-телекоммуникационной сети «Интернет»

Перечень ЭБС

№	Наименование	Тематика	Ссылка
1	Znanium.com*	Универсальная	https://znanium.com/
	IPRbook*	Универсальная	http://www.iprbookshop.ru/
	Образовательный портал КубГАУ*	Универсальная	https://edu.kubsau.ru/

Перечень Интернет сайтов:

Мир MS Excel [Электронный ресурс]. – Режим доступа: <http://www.excelworld.ru>, свободный. – Загл. с экрана.

– Планета Excel [Электронный ресурс]. – Режим доступа: <http://www.planetaexcel.ru>, свободный. – Загл. с экрана.

– Финансовый анализ (официальный сайт программы «ФинЭкАнализ») [Электронный ресурс]. – Режим доступа: <http://1-fin.ru/>, свободный. – Загл. с экрана.

– Финансовый анализ – «Ваш финансовый аналитик» (официальный сайт программы «Ваш финансовый аналитик») [Электронный ресурс]. – Режим доступа: <http://www.audit-it.ru/finanaliz/>, свободный. – Загл. с экрана.

– Группа ИНЭК – IT и консалтинговая компания (официальный сайт программы «Бизнес-аналитик») [Электронный ресурс]. – Режим доступа: <http://inec.ru/>, свободный. – Загл. с экрана.

– Консалтинг и решения для разработки и анализа бизнес планов, ТЭО, финансовых моделей, оценки инвестиционных проектов, бизнес планирования и финансового анализа (официальный сайт программ Project Expert и Audit Expert) [Электронный ресурс]. – Режим доступа: <https://www.expert-systems.com/>, свободный. – Загл. с экрана.

– ГАРАНТ - Законодательство (кодексы, законы, указы, постановления) РФ, аналитика, комментарии, практика [Электронный ресурс]. – Режим доступа: <http://www.garant.ru>, свободный. – Загл. с экрана;

– «Консультант Плюс» - законодательство РФ: кодексы, законы, указы, постановления Правительства Российской Федерации, нормативные

акты [Электронный ресурс]. – Режим доступа: <http://www.consultant.ru> , свободный. – Загл. с экрана;

– eLIBRARY.RU - научная электронная библиотека [Электронный ресурс]. – Режим доступа: <http://elibrary.ru>, свободный. – Загл. с экрана.

- Официальный сайт Министерства финансов РФ <https://www.minfin.ru/ru/>

10 Методические указания для обучающихся по освоению дисциплины

11 Перечень информационных технологий, используемых при осуществлении образовательного процесса по дисциплине, включая перечень программного обеспечения и информационных справочных систем

Информационные технологии, используемые при осуществлении образовательного процесса по дисциплине позволяют:

– обеспечить взаимодействие между участниками образовательного процесса, в том числе синхронное и (или) асинхронное взаимодействие посредством сети «Интернет»;

– фиксировать ход образовательного процесса, результатов промежуточной аттестации по дисциплине и результатов освоения образовательной программы;

– организовать процесс образования путем визуализации изучаемой информации посредством использования презентационных технологий.

Перечень программного обеспечения

№	Наименование	Краткое описание
1	Microsoft Windows	Операционная система
2	Microsoft Office (включает Word, Excel, PowerPoint)	Пакет офисных приложений

Перечень профессиональных баз данных и информационных справочных систем

№	Наименование	Тематика
1	Научная электронная библиотека eLibrary	Универсальная
2	Гарант	Правовая
3	КонсультантПлюс	Правовая

Доступ к сети Интернет

Доступ к сети Интернет, доступ в электронную информационно-образовательную среду университета.

12 Материально-техническое обеспечение для обучения по дисциплине для лиц с ОВЗ и инвалидов

Входная группа в главный учебный корпус и корпус зооинженерного факультета оборудованы пандусом, кнопкой вызова, тактильными табличками, опорными поручнями, предупреждающими знаками, доступным расширенным входом, в корпусе есть специально оборудованная санитарная комната. Для перемещения инвалидов и ЛОВЗ в помещении имеется передвижной гусеничный ступенькоход. Корпус оснащен противопожарной звуковой и визуальной сигнализацией.

Планируемые помещения для проведения всех видов учебной деятельности

№ п/п	Наименование учебных предметов, курсов, дисциплин (модулей), практики, иных видов учебной деятельности, предусмотренных учебным планом образовательной программы	Наименование помещений для проведения всех видов учебной деятельности, предусмотренных учебным планом, в том числе помещения для самостоятельной работы, с указанием перечня основного оборудования, учебно-наглядных пособий и используемого программного обеспечения	Адрес (местоположение) помещений для проведения всех видов учебной деятельности, предусмотренных учебным планом (в случае реализации образовательной программы в сетевой форме дополнительно указывается наименование организации, с которой заключен договор)
1	Управление проектами	<p>Помещение №221 ГУК, площадь – 101 м²; посадочных мест – 95; учебная аудитория для проведения занятий лекционного типа, занятий семинарского типа, курсового проектирования (выполнения курсовых работ), групповых и индивидуальных консультаций, текущего контроля и промежуточной аттестации, самостоятельной работы, в том числе для обучающихся с инвалидностью и ОВЗ.</p> <p>технические средства обучения, наборы демонстрационного оборудования и учебно-наглядных пособий (ноутбук, проектор, экран), в т.ч для обучающихся с инвалидностью и ОВЗ; программное обеспечение: Windows, Office; специализированная мебель (учебная доска, учебная мебель), в т.ч для</p>	350044, Краснодарский край, г. Краснодар, ул. им. Калинина, 13

		обучающихся с инвалидностью и ОВЗ.	
2	Управление проектами	<p>Помещение №114 ЗОО, площадь – 43м²; посадочных мест – 25; учебная аудитория для проведения занятий семинарского типа, курсового проектирования (выполнения курсовых работ), групповых и индивидуальных консультаций, текущего контроля и промежуточной аттестации, самостоятельной работы, в том числе для обучающихся с инвалидностью и ОВЗ.</p> <p>специализированная мебель (учебная доска, учебная мебель), в том числе для обучающихся с инвалидностью и ОВЗ</p>	350044, Краснодарский край, г. Краснодар, ул. им. Калинина, 13

13 Особенности организации обучения лиц с ОВЗ и инвалидов

Для инвалидов и лиц с ОВЗ может изменяться объём дисциплины (модуля) в часах, выделенных на контактную работу обучающегося с преподавателем (по видам учебных занятий) и на самостоятельную работу обучающегося (при этом не увеличивается количество зачётных единиц, выделенных на освоение дисциплины).

Фонды оценочных средств адаптируются к ограничениям здоровья и восприятия информации обучающимися.

Основные формы представления оценочных средств – в печатной форме или в форме электронного документа.

Формы контроля и оценки результатов обучения инвалидов и лиц с ОВЗ

Категории студентов с ОВЗ и инвалидностью	Форма контроля и оценки результатов обучения
<i>С нарушением зрения</i>	<ul style="list-style-type: none"> – устная проверка: дискуссии, тренинги, круглые столы, собеседования, устные коллоквиумы и др.; – с использованием компьютера и специального ПО: работа с электронными образовательными ресурсами, тестирование, рефераты, курсовые проекты, дистанционные формы, если позволяет острота зрения - графические работы и др.; при возможности письменная проверка с использованием рельефно- точечной системы Брайля, увеличенного шрифта, использование специальных технических средств (тифлотехнических средств): контрольные, графические работы, тестирование, домашние задания, эссе, отчеты и др.
<i>С нарушением слуха</i>	– письменная проверка: контрольные, графические работы,

	<p>тестирование, домашние задания, эссе, письменные коллоквиумы, отчеты и др.;</p> <p>– с использованием компьютера: работа с электронными образовательными ресурсами, тестирование, рефераты, курсовые проекты, графические работы, дистанционные формы и др.;</p> <p>при возможности устная проверка с использованием специальных технических средств (аудиосредств, средств коммуникации, звукоусиливающей аппаратуры и др.): дискуссии, тренинги, круглые столы, собеседования, устные коллоквиумы и др.</p>
<i>С нарушением опорно-двигательного аппарата</i>	<p>– письменная проверка с использованием специальных технических средств (альтернативных средств ввода, управления компьютером и др.): контрольные, графические работы, тестирование, домашние задания, эссе, письменные коллоквиумы, отчеты и др.;</p> <p>– устная проверка, с использованием специальных технических средств (средств коммуникаций): дискуссии, тренинги, круглые столы, собеседования, устные коллоквиумы и др.;</p> <p>с использованием компьютера и специального ПО (альтернативных средств ввода и управления компьютером и др.): работа с электронными образовательными ресурсами, тестирование, рефераты, курсовые проекты, графические работы, дистанционные формы предпочтительнее обучающимся, ограниченным в передвижении и др.</p>

Адаптация процедуры проведения промежуточной аттестации для инвалидов и лиц с ОВЗ:

В ходе проведения промежуточной аттестации предусмотрено:

- предъявление обучающимся печатных и (или) электронных материалов в формах, адаптированных к ограничениям их здоровья;
- возможность пользоваться индивидуальными устройствами и средствами, позволяющими адаптировать материалы, осуществлять приём и передачу информации с учетом их индивидуальных особенностей;

- увеличение продолжительности проведения аттестации;
- возможность присутствия ассистента и оказания им необходимой помощи (занять рабочее место, передвигаться, прочитать и оформить задание, общаться с преподавателем).

Формы промежуточной аттестации для инвалидов и лиц с ОВЗ должны учитывать индивидуальные и психофизические особенности обучающегося/обучающихся по АОПОП ВО (устно, письменно на бумаге, письменно на компьютере, в форме тестирования и т.п.).

Специальные условия, обеспечиваемые в процессе

преподавания дисциплины

Студенты с нарушениями зрения

- предоставление образовательного контента в текстовом электронном формате, позволяющем переводить плоскочечатную информацию в аудиальную или тактильную форму;
- возможность использовать индивидуальные устройства и средства, позволяющие адаптировать материалы, осуществлять приём и передачу информации с учетом индивидуальных особенностей и состояния здоровья студента;
- предоставление возможности предкурсового ознакомления с содержанием учебной дисциплины и материалом по курсу за счёт размещения информации на корпоративном образовательном портале;
- использование чёткого и увеличенного по размеру шрифта и графических объектов в мультимедийных презентациях;
- использование инструментов «лупа», «проектор» при работе с интерактивной доской;
- озвучивание визуальной информации, представленной обучающимся в ходе занятий;
- обеспечение раздаточным материалом, дублирующим информацию, выводимую на экран;
- наличие подписей и описания у всех используемых в процессе обучения рисунков и иных графических объектов, что даёт возможность перевести письменный текст в аудиальный;
- обеспечение особого речевого режима преподавания: лекции читаются громко, разборчиво, отчётливо, с паузами между смысловыми блоками информации, обеспечивается интонирование, повторение, акцентирование, профилактика рассеивания внимания;
- минимизация внешнего шума и обеспечение спокойной аудиальной обстановки;
- возможность вести запись учебной информации студентами в удобной для них форме (аудиально, аудиовизуально, на ноутбуке, в виде пометок в заранее подготовленном тексте);
- увеличение доли методов социальной стимуляции (обращение внимания, апелляция к ограничениям по времени, контактные виды работ, групповые задания и др.) на практических и лабораторных занятиях;
- минимизирование заданий, требующих активного использования зрительной памяти и зрительного внимания;
- применение поэтапной системы контроля, более частый контроль выполнения заданий для самостоятельной работы.

Студенты с нарушениями опорно-двигательного аппарата

(маломобильные студенты, студенты, имеющие трудности передвижения и патологию верхних конечностей)

– возможность использовать специальное программное обеспечение и специальное оборудование и позволяющее компенсировать двигательное нарушение (коляски, ходунки, трости и др.);

– предоставление возможности предкурсового ознакомления с содержанием учебной дисциплины и материалом по курсу за счёт размещения информации на корпоративном образовательном портале;

– применение дополнительных средств активизации процессов запоминания и повторения;

– опора на определенные и точные понятия;

– использование для иллюстрации конкретных примеров;

– применение вопросов для мониторинга понимания;

– разделение изучаемого материала на небольшие логические блоки;

– увеличение доли конкретного материала и соблюдение принципа от простого к сложному при объяснении материала;

– наличие чёткой системы и алгоритма организации самостоятельных работ и проверки заданий с обязательной корректировкой и комментариями;

– увеличение доли методов социальной стимуляции (обращение внимания, апелляция к ограничениям по времени, контактные виды работ, групповые задания др.);

– обеспечение беспрепятственного доступа в помещения, а также пребывания них;

– наличие возможности использовать индивидуальные устройства и средства, позволяющие обеспечить реализацию эргономических принципов и комфортное пребывание на месте в течение всего периода учёбы (подставки, специальные подушки и др.).

**Студенты с нарушениями слуха
(глухие, слабослышащие, позднооглохшие)**

– предоставление образовательного контента в текстовом электронном формате, позволяющем переводить аудиальную форму лекции в плоскочечатную информацию;

– наличие возможности использовать индивидуальные звукоусиливающие устройства и сурдотехнические средства, позволяющие осуществлять приём и передачу информации; осуществлять взаимобратный перевод текстовых и аудиофайлов (блокнот для речевого ввода), а также запись и воспроизведение зрительной информации.

– наличие системы заданий, обеспечивающих систематизацию вербального материала, его схематизацию, перевод в таблицы, схемы, опорные тексты, глоссарий;

– наличие наглядного сопровождения изучаемого материала (структурно-логические схемы, таблицы, графики, концентрирующие и обобщающие информацию, опорные конспекты, раздаточный материал);

– наличие чёткой системы и алгоритма организации самостоятельных работ и проверки заданий с обязательной корректировкой и комментариями;

– обеспечение практики опережающего чтения, когда студенты заранее знакомятся с материалом и выделяют незнакомые и непонятные слова и фрагменты;

– особый речевой режим работы (отказ от длинных фраз и сложных предложений, хорошая артикуляция; четкость изложения, отсутствие лишних слов; повторение фраз без изменения слов и порядка их следования; обеспечение зрительного контакта во время говорения и чуть более медленного темпа речи, использование естественных жестов и мимики);

– чёткое соблюдение алгоритма занятия и заданий для самостоятельной работы (называние темы, постановка цели, сообщение и запись плана, выделение основных понятий и методов их изучения, указание видов деятельности студентов и способов проверки усвоения материала, словарная работа);

– соблюдение требований к предъявляемым учебным текстам (разбивка текста на части; выделение опорных смысловых пунктов; использование наглядных средств);

– минимизация внешних шумов;

– предоставление возможности соотносить вербальный и графический материал; комплексное использование письменных и устных средств коммуникации при работе в группе;

– сочетание на занятиях всех видов речевой деятельности (говорения, слушания, чтения, письма, зрительного восприятия с лица говорящего).

**Студенты с прочими видами нарушений
(ДЦП с нарушениями речи, заболевания эндокринной,
центральной нервной и сердечно-сосудистой систем,
онкологические заболевания)**

– наличие возможности использовать индивидуальные устройства и средства, позволяющие осуществлять приём и передачу информации;

– наличие системы заданий, обеспечивающих систематизацию

вербального материала, его схематизацию, перевод в таблицы, схемы, опорные тексты, глоссарий;

- наличие наглядного сопровождения изучаемого материала;
- наличие чёткой системы и алгоритма организации самостоятельных работ и проверки заданий с обязательной корректировкой и комментариями;
- обеспечение практики опережающего чтения, когда студенты заранее знакомятся с материалом и выделяют незнакомые и непонятные слова и фрагменты;
- предоставление возможности соотносить вербальный и графический материал; комплексное использование письменных и устных средств коммуникации при работе в группе;
- сочетание на занятиях всех видов речевой деятельности (говорения, слушания, чтения, письма, зрительного восприятия с лица говорящего);
- предоставление образовательного контента в текстовом электронном формате;
- предоставление возможности предкурсового ознакомления с содержанием учебной дисциплины и материалом по курсу за счёт размещения информации на корпоративном образовательном портале;
- возможность вести запись учебной информации студентами в удобной для них форме (аудиально, аудиовизуально, в виде пометок в заранее подготовленном тексте).
- применение поэтапной системы контроля, более частый контроль выполнения заданий для самостоятельной работы,
- стимулирование выработки у студентов навыков самоорганизации и самоконтроля;
- наличие пауз для отдыха и смены видов деятельности по ходу занятия.