

МИНИСТЕРСТВО СЕЛЬСКОГО ХОЗЯЙСТВА РФ
Федеральное государственное бюджетное образовательное учреждение
высшего образования
«КУБАНСКИЙ ГОСУДАРСТВЕННЫЙ АГРАРНЫЙ УНИВЕРСИТЕТ»
ИМЕНИ И.Т. ТРУБИЛИНА

АРХИТЕКТУРНО-СТРОИТЕЛЬНЫЙ ФАКУЛЬТЕТ



Рабочая программа дисциплины

Б1.В.1.06МЕТАЛЛИЧЕСКИЕ КОНСТРУКЦИИ

(Адаптированная рабочая программа для лиц с ограниченными возможностями здоровья и инвалидов, обучающихся по адаптированным основным профессиональным образовательным программам высшего образования)

Направление подготовки
08.03.01 Строительство

Направленность
Промышленное и гражданское строительство
(программа бакалавриата)


Уровень высшего образования
Бакалавриат

Форма обучения
Очная, заочная, очно-заочная

Краснодар
2022


Рабочая программа дисциплины «Металлические конструкции» разработана на основе ФГОС ВО 08.03.01 «Строительство» утвержденного приказом Министерства образования и науки РФ от 31.05.2017 № 481.

Автор
доцент, кандидат
технических наук


_____ А.К. Рябухин

Рабочая программа обсуждена и рекомендована к утверждению решением кафедры строительных материалов и конструкций от 25.04.2022 г., протокол № 8

Заведующий кафедрой
доцент, кандидат
технических наук



_____ А.К. Рябухин

Рабочая программа одобрена на заседании методической комиссии архитектурно-строительного факультета, протокол от 17.05.2022 г., протокол № 10

Председатель
методической комиссии
кандидат педагогических
наук, доцент


_____ Г. С. Молотков

Руководитель
основной профессиональной
образовательной программы
канд. техн. наук, профессор


_____ В.В. Братошевская

1 Цель и задачи освоения дисциплины

Целью освоения дисциплины «Металлические конструкции» является изучение основ проектирования, изготовления, монтажа, усиления металлических конструкций зданий и сооружений, а также подготовка студентов к профессиональной деятельности в области проектирования металлических конструкций.

Задачи

– развитие навыков проектирования и расчетов металлических конструкций, а также сварных соединений, применяемых в строительстве; расчетов пространственных конструкций зданий и сооружений с учетом требований нормативной документации в строительстве; понимание принципов работы металлических конструкций, технологии их строительства, ремонта и реконструкции.

2 Перечень планируемых результатов обучения по дисциплине, соотнесенных с планируемыми результатами освоения ОПОП ВО

В результате освоения дисциплины формируются следующие компетенции:

ПК-2. Способность проводить расчетное обоснование и конструирование строительных конструкций зданий и сооружений промышленного и гражданского назначения, а также осуществлять организационно-техническое сопровождение проектных решений

ТФ В/01.6 Подготовка к производству отдельных этапов строительных работ

Входной контроль проектной, рабочей и организационно-технологической документации строительства объекта капитального строительства, проекта организации работ по сносу объекта капитального строительства (при его наличии) в объеме, необходимом для производства этапа строительных работ

Ведение исполнительной и учетной документации в процессе подготовки производства этапа строительных работ

Формирование и ведение сведений, документов и материалов по подготовке производства этапа строительных работ, включаемых в информационную модель объекта капитального строительства (при ее наличии)
--

ТФ В/02.6 Управление производством отдельных этапов строительных работ

Формирование и ведение исполнительной и учетной документации производства этапа строительных работ, сведений, документов и материалов по производству этапа строительных работ, включаемых в информационную модель объекта капитального строительства (при ее наличии)
--

ТФ В/03.6 Строительный контроль производства отдельных этапов строительных работ

Контроль выполненных видов скрытых строительных работ, оказывающих влияние на безопасность объекта капитального строительства, контроль выполнения которых не может быть проведен после выполнения других видов строительных работ при произ-

водстве этапа строительных работ
Контроль законченных ответственных конструкций (элементов, частей) объекта капитального строительства, участков сетей инженерно-технического обеспечения, оказывающих влияние на безопасность объекта капитального строительства, устранение выявленных дефектов которых невозможно без разборки или повреждения других строительных конструкций (элементов, частей) и участков сетей инженерно-технического обеспечения
Принятие оперативных мер по устранению выявленных строительным контролем недостатков и дефектов производства этапа строительных работ
Ведение исполнительной и учетной документации строительного контроля в процессе производства этапа строительных работ
Формирование и ведение сведений, документов и материалов строительного контроля в процессе производства этапа строительных работ, включаемых в информационную модель объекта капитального строительства (при ее наличии)

ТФ В/04.6 Сдача и приемка выполненных отдельных этапов строительных работ

Формирование сведений, документов и материалов по выполненному этапу строительных работ, включаемых в информационную модель объекта капитального строительства (при ее наличии), для передачи заказчику
Разработка и контроль реализации оперативных мер по устранению выявленных в процессе сдачи и приемки выполненного этапа строительных работ отступлений от требований нормативных правовых актов, документов системы технического регулирования и стандартизации в сфере градостроительной деятельности, проектной, рабочей и организационно-технологической документации строительства объекта капитального строительства, проекта организации работ по сносу объекта капитального строительства (при его наличии)
Документальное оформление сдачи и приемки выполненного этапа строительных работ

ПК-6. Способность организовывать и проводить оценку технических и технологических решений по обследованию и испытанию строительных конструкций зданий и сооружений промышленного и гражданского назначения

ТФ В/01.6 Подготовка к производству отдельных этапов строительных работ

Входной контроль проектной, рабочей и организационно-технологической документации строительства объекта капитального строительства, проекта организации работ по сносу объекта капитального строительства (при его наличии) в объеме, необходимом для производства этапа строительных работ
Организация и контроль выполнения геодезических работ на участке производства этапа строительных работ
Организация оформления и контроль наличия необходимых допусков к производству этапа строительных работ
Ведение исполнительной и учетной документации в процессе подготовки производства этапа строительных работ
Формирование и ведение сведений, документов и материалов по подготовке производства этапа строительных работ, включаемых в информационную модель объекта капитального строительства (при ее наличии)

ТФ В/02.6 Управление производством отдельных этапов строительных работ

Текущий контроль производства этапа строительных работ
Формирование и ведение исполнительной и учетной документации производства этапа

строительных работ, сведений, документов и материалов по производству этапа строительных работ, включаемых в информационную модель объекта капитального строительства (при ее наличии)

ТФ В/03.6 Строительный контроль производства отдельных этапов строительных работ

Организация строительного контроля в процессе производства этапа строительных работ

Организация входного контроля строительных материалов, изделий, конструкций и оборудования, используемых при производстве этапа строительных работ

Организация и проведение операционного контроля качества производства видов строительных работ, выполняемых при производстве этапа строительных работ

Контроль выполненных видов скрытых строительных работ, оказывающих влияние на безопасность объекта капитального строительства, контроль выполнения которых не может быть проведен после выполнения других видов строительных работ при производстве этапа строительных работ

Контроль законченных ответственных конструкций (элементов, частей) объекта капитального строительства, участков сетей инженерно-технического обеспечения, оказывающих влияние на безопасность объекта капитального строительства, устранение выявленных дефектов которых невозможно без разборки или повреждения других строительных конструкций (элементов, частей) и участков сетей инженерно-технического обеспечения

Принятие оперативных мер по устранению выявленных строительным контролем недостатков и дефектов производства этапа строительных работ

Ведение исполнительной и учетной документации строительного контроля в процессе производства этапа строительных работ

Формирование и ведение сведений, документов и материалов строительного контроля в процессе производства этапа строительных работ, включаемых в информационную модель объекта капитального строительства (при ее наличии)

ТФ В/03.6 Сдача и приемка выполненных отдельных этапов строительных работ

Подготовка комплекта исполнительной и прилагаемой (технической, доказательной) документации по выполненному этапу строительных работ для приемки заказчиком

Разработка и контроль реализации оперативных мер по устранению выявленных в процессе сдачи и приемки выполненного этапа строительных работ отступлений от требований нормативных правовых актов, документов системы технического регулирования и стандартизации в сфере градостроительной деятельности, проектной, рабочей и организационно-технологической документации строительства объекта капитального строительства, проекта организации работ по сносу объекта капитального строительства (при его наличии)

Документальное оформление сдачи и приемки выполненного этапа строительных работ

ПК-10. Способность проводить расчетное обоснование и конструирование строительных конструкций зданий и сооружений промышленного и гражданского назначения

ТФ В/01.6 Подготовка к производству отдельных этапов строительных работ

Входной контроль проектной, рабочей и организационно-технологической документации строительства объекта капитального строительства, проекта организации работ по сносу объекта капитального строительства (при его наличии) в объеме, необходимом для производства этапа строительных работ

Планирование выполнения подготовительных работ на участке производства этапа строительных работ
Организация оформления и контроль наличия необходимых допусков к производству этапа строительных работ
Ведение исполнительной и учетной документации в процессе подготовки производства этапа строительных работ
Формирование и ведение сведений, документов и материалов по подготовке производства этапа строительных работ, включаемых в информационную модель объекта капитального строительства (при ее наличии)

ТФ В/02.6 Управление производством отдельных этапов строительных работ

Планирование производства этапа строительных работ
Организация производства этапа строительных работ
Текущий контроль производства этапа строительных работ
Планирование материальных и технических ресурсов, используемых при производстве этапа строительных работ
Организация приемки материальных и технических ресурсов, используемых при производстве этапа строительных работ
Контроль распределения и расходования материальных и технических ресурсов, используемых при производстве этапа строительных работ
Формирование и ведение исполнительной и учетной документации производства этапа строительных работ, сведений, документов и материалов по производству этапа строительных работ, включаемых в информационную модель объекта капитального строительства (при ее наличии)

ТФ В/03.6 Строительный контроль производства отдельных этапов строительных работ

Оперативное планирование строительного контроля в процессе производства этапа строительных работ
Организация строительного контроля в процессе производства этапа строительных работ
Принятие оперативных мер по устранению выявленных строительным контролем недостатков и дефектов производства этапа строительных работ
Ведение исполнительной и учетной документации строительного контроля в процессе производства этапа строительных работ
Формирование и ведение сведений, документов и материалов строительного контроля в процессе производства этапа строительных работ, включаемых в информационную модель объекта капитального строительства (при ее наличии)

ТФ В/03.6 Сдача и приемка выполненных отдельных этапов строительных работ

Разработка и контроль реализации оперативных мер по устранению выявленных в процессе сдачи и приемки выполненного этапа строительных работ отступлений от требований нормативных правовых актов, документов системы технического регулирования и стандартизации в сфере градостроительной деятельности, проектной, рабочей и организационно-технологической документации строительства объекта капитального строительства, проекта организации работ по сносу объекта капитального строительства (при его наличии)
Документальное оформление сдачи и приемки выполненного этапа строительных работ

3 Место дисциплины в структуре ОПОП ВО

«Металлические конструкции» является дисциплиной части, формируемой участниками образовательных отношений ОПОП ВО подготовки обучающихся по направлению 08.03.01 «Строительство», по профилю «Промышленное и гражданское строительство».

4 Объем дисциплины(252часа, 7зачетных единиц)

Виды учебной работы	Объем, часов	
	Очная	Заочная
Контактная работа	135	31
в том числе:		
– аудиторная по видам учебных занятий	128	24
– лекции	60	6
– практические	56	14
– лабораторные	12	4
– внеаудиторная	7	7
– зачет	1	1
– экзамен	3	3
– защита курсовых работ (проектов)	3	3
Самостоятельная работа	90	208
в том числе:		
– курсовая работа (проект)	36	90
– прочие виды самостоятельной работы	54	118
Контроль	27	13
Итого по дисциплине	252	252

5 Содержание дисциплины

По итогам изучаемого курса студенты сдают зачет в бсеместре, экзамен и курсовой проект в 7 семестре.

Дисциплина изучается на 3 курсе и 4 курсе, в 6 и 7 семестрах.

Содержание и структура дисциплины по очной форме обучения

№ п/п	Тема. Основные вопросы	Семестр	Виды учебной работы, включая самостоятельную работу студентов и трудоемкость (в часах)
-------	------------------------	---------	--

				Лекции	в том числе в форме практической подготовки	Практические занятия	в том числе в форме практической подготовки	Лабораторные занятия	в том числе в форме практической подготовки*	Самостоятельная работа
1	Введение, краткий обзор развития металлических конструкций. Области применения, достоинства и недостатки. Цель и методы изучения дисциплины. Основы металлических конструкций	ПК-2; ПК-6; ПК-10	6	2	-	2	-	-	-	4
2	Свойства алюминиевых сплавов. Свойства и работа строительных сталей и алюминиевых сплавов. Строительные стали и алюминиевые сплавы. Химический состав, свойства. Влияние различных факторов на свойства и характер разрушения. Работа металла под нагрузкой. Хрупкое разрушение; факторы, способствующие хрупкому разрушению. Усталость ме-	ПК-2; ПК-6; ПК-10	6	2	-	4	-	-	-	4

№ п/п	Тема. Основные вопросы	Формируемые компетенции	Семестр	Виды учебной работы, включая самостоятельную работу студентов и трудоемкость (в часах)						
				Лекции	в том числе в форме практи- ческой подго- товки	Практи- ческие занятия	в том числе в фор- ме практи- ческой подго- товки	Лабо- ратор- ные занятия	в том числе в форме практи- ческой подго- товки*	Самосто- ятельная работа
	таллов. Понятие о сорimente первичных элементов из сталей и алюминиевых сплавов									
3	Работа элементов металлических конструкций. Работа элементов металлических конструкций и основы расчета их надежности. Основы метода расчета по предельным состояниям: цели расчета, группы и виды предельных состояний, система коэффициентов надежности. Напряженное и деформированное состояние центрально, изгибаемых стержней. Устойчивость центрального, внецентрального стальных элементов. Расчетная	ПК-2; ПК-6; ПК-10	6	4	-	4	-	2	-	4

№ п/п	Тема. Основные вопросы	Формируемые компетенции	Семестр	Виды учебной работы, включая самостоятельную работу студентов и трудоемкость (в часах)						
				Лекции	в том числе в форме практи- ческой подго- товки	Практи- ческие занятия	в том числе в фор- ме практи- ческой подго- товки	Лабо- ратор- ные занятия	в том числе в форме практи- ческой подго- товки*	Самосто- ятельная работа
	длина, гиб- кость									
4	Общая харак- теристика со- единений. Со- единения ме- таллических конструкций. Общая харак- теристика со- единений. Сварные со- единения, стыковые и с угловыми швами. Кон- струирование, работа под нагрузкой, расчет стыко- вых и угловых швов. Болто- вые соедине- ния, болты по- вышенной, грубой и нор- мальной точ- ности, высо- копрочные болты. Кон- струирование, работа под нагрузкой, расчет болто- вых соедине- ний	ПК-2; ПК-6; ПК-10	6	4	-	4	-	2	-	6
5	Изготовление и монтаж ме- таллических конструкций.	ПК-2; ПК-6; ПК-10	6	4	-	2	-	2	-	6

№ п/п	Тема. Основные вопросы	Формируемые компетенции	Семестр	Виды учебной работы, включая самостоятельную работу студентов и трудоемкость (в часах)						
				Лекции	в том числе в форме практи- ческой подго- товки	Прак- тиче- ские занятия	в том числе в фор- ме прак- тиче- ской подго- го- товки	Лабо- ратор- ные занятия	в том числе в форме прак- тиче- ской подго- товки*	Самосто- ятельная работа
	Основы изгото- вления и монтажа ме- таллических конструкций									
6	Балки, балоч- ные конструк- ции. Балки, балочные кон- струкции. Об- ласти приме- нения. Компо- новка балоч- ных перекры- тий: основные схемы, опти- мизация компо- новки. Прое- ктирование настилов и прокатных ба- лок: расчетная схема, опреде- ление нагрузок и усилий, под- бор сечения, проверка прочности. Проектирова- ние составных балок: расчет- ная схема, определение нагрузок и усилий. Назначение высоты балки и компоновка рационального сечения, про-	ПК-2; ПК-6; ПК-10	6	4	-	4	-	2	-	6

№ п/п	Тема. Основные вопросы	Формируемые компетенции	Семестр	Виды учебной работы, включая самостоятельную работу студентов и трудоемкость (в часах)						
				Лекции	в том числе в форме практи- ческой подго- товки	Прак- тиче- ские занятия	в том числе в фор- ме прак- тиче- ской подго- го- товки	Лабо- ратор- ные занятия	в том числе в форме прак- тиче- ской подго- товки*	Самосто- ятельная работа
	верка прочно- сти сечений, обеспечение жесткости, общей и мест- ной устойчи- вости. Кон- струирование и расчет дета- лей, стыков и сопряжений балок. Осо- бенности про- ектирования стальных пер- форированных балок, предва- рительно напряженных									
7	Области при- менения, клас- сификация ко- лонн. Цен- трально сжа- тые колонны. Области при- менения, клас- сификация ко- лонн. Проек- тирование сплошных ко- лонн: расчет- ная схема, определение нагрузок и усилий, ком- поновка раци- онального се- чения, провер- ка прочности,	ПК-2; ПК-6; ПК-10	6	4	-	2	-	2	-	5

№ п/п	Тема. Основные вопросы	Формируемые компетенции	Семестр	Виды учебной работы, включая самостоятельную работу студентов и трудоемкость (в часах)						
				Лекции	в том числе в форме практи- ческой подго- товки	Прак- тиче- ские занятия	в том числе в фор- ме прак- тиче- ской подго- товки	Лабо- ратор- ные занятия	в том числе в форме прак- тиче- ской подго- товки*	Самосто- ятельная работа
	общей и мест- ной устойчи- вости									
8	Особенности проектирования сквозных колонн: определение сечения ветвей колонн, Расстояние между ветвями. Проверка устойчивости ветвей и колонны в целом, расчет решетки. Конструирование, особенности работы и расчета оголовка и базы колонн	ПК-2; ПК-6; ПК-10	6	4	-	4	-	2	-	6
9	Области применения, классификация ферм. Фермы. Области применения, классификация ферм. Определение нагрузок и усилий в стержнях. Проектирование легких ферм покрытий: обеспечение общей устойчивости ферм в систе-	ПК-2; ПК-6; ПК-10	7	4	-	4	-	-	-	2

№ п/п	Тема. Основные вопросы	Формируемые компетенции	Семестр	Виды учебной работы, включая самостоятельную работу студентов и трудоемкость (в часах)						
				Лекции	в том числе в форме практи- ческой подго- товки	Прак- тиче- ские занятия	в том числе в фор- ме прак- тиче- ской подго- товки	Лабо- ратор- ные занятия	в том числе в форме прак- тиче- ской подго- товки*	Самосто- ятельная работа
	ме покрытия, расчетные длины стерж- ней, выбор ти- па сечения, подбор и про- верки сечения стержней. Конструиро- вание и расчет узлов, завод- ских и мон- тажных сты- ков									
10	Основы проек- тирования каркаса зда- ния. Основы проектирова- ния каркаса здания. Состав каркаса, про- дольные и по- перечные кон- струкции, функции и взаимодей- ствие элемен- тов. определе- ние основных размеров по- перечной ра- мы. Схемы и функции свя- зей покрытия, связей по ко- лоннам при монтаже и эксплуатации. Особенности	ПК-2; ПК-6; ПК-10	7	4	-	4	-	-	-	2

№ п/п	Тема. Основные вопросы	Формируемые компетенции	Семестр	Виды учебной работы, включая самостоятельную работу студентов и трудоемкость (в часах)						
				Лекции	в том числе в форме практической подготовки	Практические занятия	в том числе в форме практической подготовки	Лабораторные занятия	в том числе в форме практической подготовки*	Самостоятельная работа
	работы строительной фермы как ригеля поперечной рамы. Конструирование, особенности работы и расчета шарнирного и жесткого сопряжения фермы с колонной									
11	Конструирование и расчет узлов ферм. Фермы. Область применения ферм в промышленности, общественных, с/х произв. зданиях. Выбор очертания легких ферм и типов решетки. Фермы с малоэлементной решеткой. Унифицированные схемы и размеры стропильных ферм с/х зданий. Сталежелезобетонные фермы. Работа легких ферм. Определение	ПК-2; ПК-6; ПК-10	7	4	-	4	-	-	-	2

№ п/п	Тема. Основные вопросы	Формируемые компетенции	Семестр	Виды учебной работы, включая самостоятельную работу студентов и трудоемкость (в часах)						
				Лекции	в том числе в форме практической подготовки	Практические занятия	в том числе в форме практической подготовки	Лабораторные занятия	в том числе в форме практической подготовки*	Самостоятельная работа
	усилий в стержнях легких ферм от различных нагрузок. Обеспечение устойчивости сжатых стержней, их расчетная длина, связи по верхним поясам ферм. Компонировка стержневой ферм из условия равноустойчивости Подбор сечений стропильных ферм таврового сплошного и составного сечений, сечений из труб. Конструирование и расчет узлов ферм различного профиля, заводских и монтажных стыков									
12	Область применения металл. каркаса. Основы компоновки каркаса одноэтажных производственных	ПК-2; ПК-6; ПК-10	7	4	-	4	-	-	-	1

№ п/п	Тема. Основные вопросы	Формируемые компетенции	Семестр	Виды учебной работы, включая самостоятельную работу студентов и трудоемкость (в часах)						
				Лекции	в том числе в форме практической подготовки	Практические занятия	в том числе в форме практической подготовки	Лабораторные занятия	в том числе в форме практической подготовки*	Самостоятельная работа
	зданий. Область применения металл. каркаса; модули; системы каркасов, генеральные размеры. Технологические, эксплуатационные и экономические факторы, влияющие на компоновку каркаса производственных зданий. Связи каркаса производственных зданий; компоновка, назначение, расчет, конструирование. Пространственная работа каркаса. Компоновка продольного и торцевого фахверка; расчет ригеля и стойки фахверка. Сбор нагрузок на раму каркаса производств. здания. Совершен-									

№ п/п	Тема. Основные вопросы	Формируемые компетенции	Семестр	Виды учебной работы, включая самостоятельную работу студентов и трудоемкость (в часах)						
				Лекции	в том числе в форме практи- ческой подго- товки	Прак- тиче- ские занятия	в том числе в фор- ме прак- тиче- ской подго- товки	Лабора- торные занятия	в том числе в форме прак- тиче- ской подго- товки*	Самосто- ятельная работа
	<p>ствование рас- чета несущих конструкций каркаса произ- водственных зданий. Осо- бенности рас- чета производ- ственных зда- ний; расчет- ные схемы; методика ста- тического рас- чета; сочета- ние нагрузок и расчетные усилия. Клас- сификация ко- лонн каркаса производ- ственного зда- ния, их сече- ние. Базы ко- лонн, их кон- струкция и расчет. Боль- шепролетные покрытия (ба- лочные, рам- ные, арки, ку- пола, висячие, структурные). Область при- менения, осо- бенность рабо- ты и констру- ирования. Ста- стистический расчет попе- речной рамы</p>									

№ п/п	Тема. Основные вопросы	Формируемые компетенции	Семестр	Виды учебной работы, включая самостоятельную работу студентов и трудоемкость (в часах)						
				Лекции	в том числе в форме практи- ческой подго- товки	Прак- тиче- ские занятия	в том числе в фор- ме прак- тиче- ской подго- го- товки	Лабо- ратор- ные занятия	в том числе в форме прак- тиче- ской подго- товки*	Самосто- ятельная работа
	на расчетном комплексе «Stark-ES»									
13	Определение эффективности применения различных сталей. Листовые конструкции (резервуары для воды и ГСМ, водонапорные башни, бункеры и сенажные башни), классификация и область применения, особенности работы и конструирования	ПК-2; ПК-6; ПК-10	7	4	-	4	-	-	-	1
14	Культивационные сооружения. Павильонные, модульные и высотные теплицы; особенности работы и конструкция каркаса. Высотные сооружения (опоры ЛЭП и фонарей освещения, башни, мачты)	ПК-2; ПК-6; ПК-10	7	4	-	2	-	-	-	1
15	Особенность нагрузок, ра-	ПК-2; ПК-6;	7	2	-	2	-	-	-	1

№ п/п	Тема. Основные вопросы	Формируемые компетенции	Семестр	Виды учебной работы, включая самостоятельную работу студентов и трудоемкость (в часах)						
				Лекции	в том числе в форме практической подготовки	Практические занятия	в том числе в форме практической подготовки	Лабораторные занятия	в том числе в форме практической подготовки*	Самостоятельная работа
	бота, принципы конструирования. Экономика М.К.	ПК-10								
16	Структура стоимости М.К. Трудоемкость заводского изготовления и монтажа М.К.	ПК-2; ПК-6; ПК-10	7	2	-	2	-	-	-	1
17	Определение эффективности применения различных сталей	ПК-2; ПК-6; ПК-10	7	2	-	2	-	-	-	1
18	Экономия материала и мероприятия по снижению стоимости М.К	ПК-2; ПК-6; ПК-10	7	2	-	2	-	-	-	1
	Курсовая работа(проект)									36
Итого				60		56		12		90

Содержание и структура дисциплины по заочной форме обучения

№ п/п	Тема. Основные вопросы	Формируемые компетенции	Семестр	Виды учебной работы, включая самостоятельную работу студентов и трудоемкость (в часах)						
				Лекции	в том числе в форме практической подготовки	Практические занятия	в том числе в форме практической подготовки	Лабораторные занятия	в том числе в форме практической подготовки*	Самостоятельная работа

1	Введение, краткий обзор развития металлических конструкций. Области применения, достоинства и недостатки. Цель и методы изучения дисциплины. Основы металлических конструкций	ПК-2; ПК-6; ПК-10	6	0,25	-	-	-	-	-	10
2	Свойства алюминиевых сплавов. Свойства и работа строительных сталей и алюминиевых сплавов. Строительные стали и алюминиевые сплавы. Химический состав, свойства. Влияние различных факторов на свойства и характер разрушения. Работа металла под нагрузкой. Хрупкое разрушение; факторы, способствующие хрупкому разрушению. Усталость металлов. Понятие о сорimente первичных элементов из сталей и алюминиевых сплавов	ПК-2; ПК-6; ПК-10	6	0,25	-	-	-	-	-	10
3	Работа элементов метал-	ПК-2; ПК-6;	6	0,25	-	0,5	-	0,5	-	12

№ п/п	Тема. Основные вопросы	Формируемые компетенции	Семестр	Виды учебной работы, включая самостоятельную работу студентов и трудоемкость (в часах)						
				Лекции	в том числе в форме практи- ческой подго- товки	Прак- тиче- ские занятия	в том числе в фор- ме прак- тиче- ской подго- товки	Лабо- ратор- ные занятия	в том числе в форме прак- тиче- ской подго- товки*	Самосто- ятельная работа
	лических кон- струкций. Ра- бота элемен- тов металли- ческих кон- струкций и ос- новы расчета их надежно- сти. Основы метода расчета по предельным состояниям: цели расчета, группы и виды предельных состояний, си- стема коэффи- циентов надежности. Напряженное и деформиро- ванное состоя- ние централь- но, изгибае- мых стержней. Устойчивость центрального, внецентрального стальных элементов. Расчетная длина, гиб- кость	ПК-10								
4	Общая харак- теристика со- единений. Со- единения ме- таллических конструкций. Общая харак-	ПК-2; ПК-6; ПК-10	6	0,25	-	0,5	-	0,5	-	12

№ п/п	Тема. Основные вопросы	Формируемые компетенции	Семестр	Виды учебной работы, включая самостоятельную работу студентов и трудоемкость (в часах)						
				Лекции	в том числе в форме практи- ческой подго- товки	Прак- тиче- ские занятия	в том числе в фор- ме прак- тиче- ской подго- го- товки	Лабо- ратор- ные занятия	в том числе в форме прак- тиче- ской подго- товки*	Самосто- ятельная работа
	теристика со- единений. Сварные со- единения, стыковые и с угловыми швами. Кон- струирование, работа под нагрузкой, расчет стыко- вых и угловых швов. Болто- вые соедине- ния, болты по- вышенной, грубой и нор- мальной точ- ности, высо- копрочные болты. Кон- струирование, работа под нагрузкой, расчет болто- вых соедине- ний									
5	Изготовление и монтаж ме- таллических конструкций. Основы изго- товления и монтажа ме- таллических конструкций	ПК-2; ПК-6; ПК-10	6	0,25	-	0,5	-	0,5	-	12
6	Балки, балоч- ные конструк- ции. Балки, балочные кон-	ПК-2; ПК-6; ПК-10	6	0,25	-	0,5	-	0,5	-	12

№ п/п	Тема. Основные вопросы	Формируемые компетенции	Семестр	Виды учебной работы, включая самостоятельную работу студентов и трудоемкость (в часах)						
				Лекции	в том числе в форме практи- ческой подго- товки	Прак- тиче- ские занятия	в том числе в фор- ме прак- тиче- ской подго- товки	Лабора- торные занятия	в том числе в форме прак- тиче- ской подго- товки*	Самосто- ятельная работа
	<p>струкции. Области применения. Компонировка балочных перекрытий: основные схемы, оптимизация компоновки. Проектирование настилов и прокатных балок: расчетная схема, определение нагрузок и усилий, подбор сечения, проверка прочности. Проектирование составных балок: расчетная схема, определение нагрузок и усилий. Назначение высоты балки и компоновка рационального сечения, проверка прочности сечений, обеспечение жесткости, общей и местной устойчивости. Конструирование и расчет дета-</p>									

№ п/п	Тема. Основные вопросы	Формируемые компетенции	Семестр	Виды учебной работы, включая самостоятельную работу студентов и трудоемкость (в часах)						
				Лекции	в том числе в форме практи- ческой подго- товки	Прак- тиче- ские занятия	в том числе в фор- ме прак- тиче- ской подго- товки	Лабо- ратор- ные занятия	в том числе в форме прак- тиче- ской подго- товки*	Самосто- ятельная работа
	лей, стыков и сопряжений балок. Особенности проектирования стальных перфорированных балок, предварительно напряженных									
7	Области применения, классификация колонн. Центральные сжатые колонны. Области применения, классификация колонн. Проектирование сплошных колонн: расчетная схема, определение нагрузок и усилий, компоновка рационального сечения, проверка прочности, общей и местной устойчивости	ПК-2; ПК-6; ПК-10	6	0,25	-	1	-	1	-	12
8	Особенности проектирования сквозных колонн: определение сечения ветвей ко-	ПК-2; ПК-6; ПК-10	6	0,25	-	1	-	1	-	13

№ п/п	Тема. Основные вопросы	Формируемые компетенции	Семестр	Виды учебной работы, включая самостоятельную работу студентов и трудоемкость (в часах)						
				Лекции	в том числе в форме практической подготовки	Практические занятия	в том числе в форме практической подготовки	Лабораторные занятия	в том числе в форме практической подготовки*	Самостоятельная работа
	лонн, Расстояние между ветвями. Проверка устойчивости ветвей и колонны в целом, расчет решетки. Конструирование, особенности работы и расчета оголовка и базы колонн									
9	Области применения, классификация ферм. Фермы. Области применения, классификация ферм. Определение нагрузок и усилий в стержнях. Проектирование легких ферм покрытий: обеспечение общей устойчивости ферм в системе покрытия, расчетные длины стержней, выбор типа сечения, подбор и проверки сечения стержней. Конструиро-	ПК-2; ПК-6; ПК-10	7	0,5	-	1	-	-	-	3

№ п/п	Тема. Основные вопросы	Формируемые компетенции	Семестр	Виды учебной работы, включая самостоятельную работу студентов и трудоемкость (в часах)						
				Лекции	в том числе в форме практи- ческой подго- товки	Практи- ческие занятия	в том числе в фор- ме практи- ческой подго- товки	Лабо- ратор- ные занятия	в том числе в форме практи- ческой подго- товки*	Самосто- ятельная работа
	вание и расчет узлов, заводских и монтажных стыков									
10	Основы проектирования каркаса здания. Основы проектирования каркаса здания. Состав каркаса, продольные и поперечные конструкции, функции и взаимодействие элементов. определение основных размеров поперечной рамы. Схемы и функции связей покрытия, связей по колоннам при монтаже и эксплуатации. Особенности работы строительной фермы как ригеля поперечной рамы. Конструирование, особенности работы и расчета шарнир-	ПК-2; ПК-6; ПК-10	7	0,5	-	1	-	-	-	3

№ п/п	Тема. Основные вопросы	Формируемые компетенции	Семестр	Виды учебной работы, включая самостоятельную работу студентов и трудоемкость (в часах)						
				Лекции	в том числе в форме практи- ческой подго- товки	Прак- тиче- ские занятия	в том числе в фор- ме прак- тиче- ской подго- го- товки	Лабора- торные занятия	в том числе в форме прак- тиче- ской подго- товки*	Самосто- ятельная работа
	ного и жесткого сопряжения фермы с колонной									
11	Конструирование и расчет узлов ферм. Фермы. Область применения ферм в промышленности, общественных, с/х произв. зданиях. Выбор очертания легких ферм и типов решетки. Фермы с малоэлементной решеткой. Унифицированные схемы и размеры стропильных ферм с/х зданий. Сталежелезобетонные фермы. Работа легких ферм. Определение усилий в стержнях легких ферм от различных нагрузок. Обеспечение устойчивости сжатых стержней, их рас-	ПК-2; ПК-6; ПК-10	7	0,5	-	1	-	-	-	3

№ п/п	Тема. Основные вопросы	Формируемые компетенции	Семестр	Виды учебной работы, включая самостоятельную работу студентов и трудоемкость (в часах)						
				Лекции	в том числе в форме практической подготовки	Практические занятия	в том числе в форме практической подготовки	Лабораторные занятия	в том числе в форме практической подготовки*	Самостоятельная работа
	четная длина, связи по верхним поясам ферм. Компонировка стержневой ферм из условия равноустойчивости Подбор сечений стропильных ферм таврового сплошного и составного сечений, сечений из труб. Конструирование и расчет узлов ферм различного профиля, заводских и монтажных стыков									
12	Область применения металл. каркаса. Основы компоновки каркаса одноэтажных производственных зданий. Область применения металл. каркаса; модули; системы каркасов, генеральные размеры. Технологические,	ПК-2; ПК-6; ПК-10	7	0,5	-	1	-	-	-	3

№ п/п	Тема. Основные вопросы	Формируемые компетенции	Семестр	Виды учебной работы, включая самостоятельную работу студентов и трудоемкость (в часах)						
				Лекции	в том числе в форме практической подготовки	Практические занятия	в том числе в форме практической подготовки	Лабораторные занятия	в том числе в форме практической подготовки*	Самостоятельная работа
	эксплуатационные и экономические факторы, влияющие на компоновку каркаса производственных зданий. Связи каркаса производственных зданий; компоновка, назначение, расчет, конструирование. Пространственная работа каркаса. Компоновка продольного и торцевого фахверка; расчет ригеля и стойки фахверка. Сбор нагрузок на раму каркаса производств. здания. Совершенствование расчета несущих конструкций каркаса производственных зданий. Особенности расчета производственных зда-									

№ п/п	Тема. Основные вопросы	Формируемые компетенции	Семестр	Виды учебной работы, включая самостоятельную работу студентов и трудоемкость (в часах)						
				Лекции	в том числе в форме практической подготовки	Практические занятия	в том числе в форме практической подготовки	Лабораторные занятия	в том числе в форме практической подготовки*	Самостоятельная работа
	ний; расчетные схемы; методика статического расчета; сочетание нагрузок и расчетные усилия. Классификация колонн каркаса производственного здания, их сечение. Базы колонн, их конструкция и расчет. Большепролетные покрытия (балочные, рамные, арки, купола, висячие, структурные). Область применения, особенность работы и конструирования. Статистический расчет поперечной рамы на расчетном комплексе «Stark-ES»									
13	Определение эффективности применения различных сталей. Листовые конструк-	ПК-2; ПК-6; ПК-10	7	0,5	-	1	-	-	-	3

№ п/п	Тема. Основные вопросы	Формируемые компетенции	Семестр	Виды учебной работы, включая самостоятельную работу студентов и трудоемкость (в часах)						
				Лекции	в том числе в форме практической подготовки	Практические занятия	в том числе в форме практической подготовки	Лабораторные занятия	в том числе в форме практической подготовки*	Самостоятельная работа
	ции (резервуары для воды и ГСМ, водонапорные башни, бункеры и сенажные башни), классификация и область применения, особенности работы и конструирования									
14	Культивационные сооружения. Павильонные, модульные и высотные теплицы; особенности работы и конструкция каркаса. Высотные сооружения (опоры ЛЭП и фонарей освещения, башни, мачты)	ПК-2; ПК-6; ПК-10	7	0,5	-	1	-	-	-	2
15	Особенность нагрузок, работа, принципы конструирования. Экономика М.К.	ПК-2; ПК-6; ПК-10	7	0,25	-	1	-	-	-	2
16	Структура стоимости М.К. Трудоемкость заводского изготов-	ПК-2; ПК-6; ПК-10	7	0,25	-	1	-	-	-	2

№ п/п	Тема. Основные вопросы	Формируемые компетенции	Семестр	Виды учебной работы, включая самостоятельную работу студентов и трудоемкость (в часах)						
				Лекции	в том числе в форме практи- ческой подго- товки	Прак- тиче- ские занятия	в том числе в фор- ме прак- тиче- ской подго- товки	Лабо- ратор- ные занятия	в том числе в форме прак- тиче- ской подго- товки*	Самосто- ятельная работа
	ления и мон- тажа М.К.									
17	Определение эффективно- сти примене- ния различных сталей	ПК-2; ПК-6; ПК-10	7	0,25	-	1	-	-	-	2
18	Экономия ма- териала и ме- роприятия по снижению стоимости М.К	ПК-2; ПК-6; ПК-10	7	0,25		1		-		2
	Курсовая рабо- та(проект)		7							90
Итого				6		14		4		208

Содержание и структура дисциплины по очно-заочной форме обу- чения

№ п/п	Тема. Основные вопросы	Формируемые компетенции	Семестр	Виды учебной работы, включая самостоятельную работу студентов и трудоемкость (в часах)						
				Лекции	в том числе в форме практи- ческой подго- товки	Прак- тиче- ские занятия	в том числе в фор- ме прак- тиче- ской подго- товки	Лабо- ратор- ные занятия	в том числе в форме прак- тиче- ской подго- товки*	Самосто- ятельная работа
1	Введение, краткий обзор развития ме- таллических конструкций. Области при- менения, до-	ПК-2; ПК-6; ПК-10	6	0,25	-	-	-	-	-	10

№ п/п	Тема. Основные вопросы	Формируемые компетенции	Семестр	Виды учебной работы, включая самостоятельную работу студентов и трудоемкость (в часах)						
				Лекции	в том числе в форме практической подготовки	Практические занятия	в том числе в форме практической подготовки	Лабораторные занятия	в том числе в форме практической подготовки*	Самостоятельная работа
	стоинства и недостатки. Цель и методы изучения дисциплины. Основы металлических конструкций									
2	Свойства алюминиевых сплавов. Свойства и работа строительных сталей и алюминиевых сплавов. Строительные стали и алюминиевые сплавы. Химический состав, свойства. Влияние различных факторов на свойства и характер разрушения. Работа металла под нагрузкой. Хрупкое разрушение; факторы, способствующие хрупкому разрушению. Усталость металлов. Понятие о сортаменте первичных элементов	ПК-2; ПК-6; ПК-10	6	0,25	-	-	-	-	-	10

№ п/п	Тема. Основные вопросы	Формируемые компетенции	Семестр	Виды учебной работы, включая самостоятельную работу студентов и трудоемкость (в часах)						
				Лекции	в том числе в форме практи- ческой подго- товки	Прак- тиче- ские занятия	в том числе в фор- ме прак- тиче- ской подго- товки	Лабо- ратор- ные занятия	в том числе в форме прак- тиче- ской подго- товки*	Самосто- ятельная работа
	из сталей и алюминиевых сплавов									
3	Работа эле- ментов метал- лических кон- струкций. Ра- бота элемен- тов металли- ческих кон- струкций и ос- новы расчета их надежно- сти. Основы метода расчета по предельным состояниям: цели расчета, группы и виды предельных состояний, си- стема коэффи- циентов надежности. Напряженное и деформиро- ванное состоя- ние централь- но, изгибае- мых стержней. Устойчивость центрального, внецентрального стальных элементов. Расчетная длина, гиб- кость	ПК-2; ПК-6; ПК-10	6	0,25	-	0,5	-	0,5	-	12
4	Общая харак- теристика со-	ПК-2; ПК-6;	6	0,25	-	0,5	-	0,5	-	12

№ п/п	Тема. Основные вопросы	Формируемые компетенции	Семестр	Виды учебной работы, включая самостоятельную работу студентов и трудоемкость (в часах)						
				Лекции	в том числе в форме практи- ческой подго- товки	Прак- тиче- ские занятия	в том числе в фор- ме прак- тиче- ской подго- товки	Лабо- ратор- ные занятия	в том числе в форме прак- тиче- ской подго- товки*	Самосто- ятельная работа
	единений. Со- единения ме- таллических конструкций. Общая харак- теристика со- единений. Сварные со- единения, стыковые и с угловыми швами. Кон- струирование, работа под нагрузкой, расчет стыко- вых и угловых швов. Болто- вые соедине- ния, болты по- вышенной, грубой и нор- мальной точ- ности, высо- копрочные болты. Кон- струирование, работа под нагрузкой, расчет болто- вых соедине- ний	ПК-10								
5	Изготовление и монтаж ме- таллических конструкций. Основы изго- товления и монтажа ме- таллических	ПК-2; ПК-6; ПК-10	6	0,25	-	0,5	-	0,5	-	12

№ п/п	Тема. Основные вопросы	Формируемые компетенции	Семестр	Виды учебной работы, включая самостоятельную работу студентов и трудоемкость (в часах)						
				Лекции	в том числе в форме практи- ческой подго- товки	Практи- ческие занятия	в том числе в фор- ме практи- ческой подго- товки	Лабо- ратор- ные занятия	в том числе в форме практи- ческой подго- товки*	Самосто- ятельная работа
	конструкций									
6	Балки, балочные конструкции. Балки, балочные конструкции. Области применения. Компонировка балочных перекрытий: основные схемы, оптимизация компоновки. Проектирование настилов и прокатных балок: расчетная схема, определение нагрузок и усилий, подбор сечения, проверка прочности. Проектирование составных балок: расчетная схема, определение нагрузок и усилий. Назначение высоты балки и компоновка рационального сечения, проверка прочности сечений, обеспечение жесткости,	ПК-2; ПК-6; ПК-10	6	0,25	-	0,5	-	0,5	-	12

№ п/п	Тема. Основные вопросы	Формируемые компетенции	Семестр	Виды учебной работы, включая самостоятельную работу студентов и трудоемкость (в часах)						
				Лекции	в том числе в форме практи- ческой подго- товки	Практи- ческие занятия	в том числе в фор- ме практи- ческой подго- товки	Лабо- ратор- ные занятия	в том числе в форме практи- ческой подго- товки*	Самосто- ятельная работа
	общей и местной устойчивости. Конструирование и расчет деталей, стыков и сопряжений балок. Особенности проектирования стальных перфорированных балок, предварительно напряженных									
7	Области применения, классификация колонн. Центральные сжатые колонны. Области применения, классификация колонн. Проектирование сплошных колонн: расчетная схема, определение нагрузок и усилий, компоновка рационального сечения, проверка прочности, общей и местной устойчивости	ПК-2; ПК-6; ПК-10	6	0,25	-	1	-	1	-	12
8	Особенности	ПК-2;	6	0,25	-	1	-	1	-	13

№ п/п	Тема. Основные вопросы	Формируемые компетенции	Семестр	Виды учебной работы, включая самостоятельную работу студентов и трудоемкость (в часах)						
				Лекции	в том числе в форме практической подготовки	Практические занятия	в том числе в форме практической подготовки	Лабораторные занятия	в том числе в форме практической подготовки*	Самостоятельная работа
	проектирования сквозных колонн: определение сечения ветвей колонн, Расстояние между ветвями. Проверка устойчивости ветвей и колонны в целом, расчет решетки. Конструирование, особенности работы и расчета оголовка и базы колонн	ПК-6; ПК-10								
9	Области применения, классификация ферм. Фермы. Области применения, классификация ферм. Определение нагрузок и усилий в стержнях. Проектирование легких ферм покрытий: обеспечение общей устойчивости ферм в системе покрытия, расчетные длины стержней, выбор ти-	ПК-2; ПК-6; ПК-10	7	0,5	-	1	-	-	-	3

№ п/п	Тема. Основные вопросы	Формируемые компетенции	Семестр	Виды учебной работы, включая самостоятельную работу студентов и трудоемкость (в часах)						
				Лекции	в том числе в форме практической подготовки	Практические занятия	в том числе в форме практической подготовки	Лабораторные занятия	в том числе в форме практической подготовки*	Самостоятельная работа
	па сечения, подбор и проверки сечения стержней. Конструирование и расчет узлов, заводских и монтажных стыков									
10	Основы проектирования каркаса здания. Основы проектирования каркаса здания. Состав каркаса, продольные и поперечные конструкции, функции и взаимодействие элементов. определение основных размеров поперечной рамы. Схемы и функции связей покрытия, связей по колоннам при монтаже и эксплуатации. Особенности работы строительной фермы как ригеля поперечной	ПК-2; ПК-6; ПК-10	7	0,5	-	1	-	-	-	3

№ п/п	Тема. Основные вопросы	Формируемые компетенции	Семестр	Виды учебной работы, включая самостоятельную работу студентов и трудоемкость (в часах)						
				Лекции	в том числе в форме практи- ческой подго- товки	Прак- тиче- ские занятия	в том числе в фор- ме прак- тиче- ской подго- товки	Лабо- ратор- ные занятия	в том числе в форме прак- тиче- ской подго- товки*	Самосто- ятельная работа
	рамы. Кон- струирование, особенности работы и рас- чета шарнир- ного и жестко- го сопряжения фермы с кол- лонной									
11	Конструиро- вание и расчет узлов ферм. Фермы. Об- ласть приме- нения ферм в промышлен- ности, обще- ственных, с/х произв. здани- ях. Выбор очертания лег- ких ферм и типов решетки. Фермы с малоэлемент- ной решеткой. Унифициро- ванные схемы и размеры стропильных ферм с/х зда- ний. Сталеже- лезобетонные фермы. Работа легких ферм. Определение усилий в стержнях лег- ких ферм от различных	ПК-2; ПК-6; ПК-10	7	0,5	-	1	-	-	-	3

№ п/п	Тема. Основные вопросы	Формируемые компетенции	Семестр	Виды учебной работы, включая самостоятельную работу студентов и трудоемкость (в часах)						
				Лекции	в том числе в форме практи- ческой подго- товки	Прак- тиче- ские занятия	в том числе в фор- ме прак- тиче- ской подго- го- товки	Лабо- ратор- ные занятия	в том числе в форме прак- тиче- ской подго- товки*	Самосто- ятельная работа
	нагрузок. Обеспечение устойчивости сжатых стерж- ней, их рас- четная длина, связи по верх- ним поясам ферм. Компо- новка стерж- ней ферм из условия рав- ноустойчиво- сти Подбор сечений стро- пильных ферм таврового сплошного и составного се- чений, сечений из труб. Кон- струирование и расчет узлов ферм различ- ного профиля, заводских и монтажных стыков									
12	Область при- менения метал- л. каркаса. Основы компо- новки кар- каса одно- этажных про- изводственных зданий. Об- ласть приме- нения металл. каркаса; моду-	ПК-2; ПК-6; ПК-10	7	0,5	-	1	-	-	-	3

№ п/п	Тема. Основные вопросы	Формируемые компетенции	Семестр	Виды учебной работы, включая самостоятельную работу студентов и трудоемкость (в часах)						
				Лекции	в том числе в форме практи- ческой подго- товки	Практи- ческие занятия	в том числе в фор- ме практи- ческой подго- товки	Лабо- ратор- ные занятия	в том числе в форме практи- ческой подго- товки*	Самосто- ятельная работа
	ли; системы каркасов, генеральные размеры. Технологические, эксплуатационные и экономические факторы, влияющие на компоновку каркаса производственных зданий. Связи каркаса производственных зданий; компоновка, назначение, расчет, конструирование. Пространственная работа каркаса. Компоновка продольного и торцевого фахверка; расчет ригеля и стойки фахверка. Сбор нагрузок на раму каркаса производств. здания. Совершенствование расчета несущих конструкций каркаса произ-									

№ п/п	Тема. Основные вопросы	Формируемые компетенции	Семестр	Виды учебной работы, включая самостоятельную работу студентов и трудоемкость (в часах)						
				Лекции	в том числе в форме практи- ческой подго- товки	Прак- тиче- ские занятия	в том числе в фор- ме прак- тиче- ской подго- товки	Лабо- ратор- ные занятия	в том числе в форме прак- тиче- ской подго- товки*	Самосто- ятельная работа
	водственных зданий. Особенности расчета производственных зданий; расчетные схемы; методика статического расчета; сочетание нагрузок и расчетные усилия. Классификация колонн каркаса производственного здания, их сечение. Базы колонн, их конструкция и расчет. Большепролетные покрытия (балочные, рамные, арки, купола, висячие, структурные). Область применения, особенность работы и конструирования. Статистический расчет поперечной рамы на расчетном комплексе «Stark-ES»									
13	Определение	ПК-2;	7	0,5	-	1	-	-	-	3

№ п/п	Тема. Основные вопросы	Формируемые компетенции	Семестр	Виды учебной работы, включая самостоятельную работу студентов и трудоемкость (в часах)						
				Лекции	в том числе в форме практической подготовки	Практические занятия	в том числе в форме практической подготовки	Лабораторные занятия	в том числе в форме практической подготовки*	Самостоятельная работа
	эффективности применения различных сталей. Листовые конструкции (резервуары для воды и ГСМ, водонапорные башни, бункеры и сенажные башни), классификация и область применения, особенности работы и конструирования	ПК-6; ПК-10								
14	Культивационные сооружения. Павильонные, модульные и высотные теплицы; особенности работы и конструкция каркаса. Высотные сооружения (опоры ЛЭП и фонарей освещения, башни, мачты)	ПК-2; ПК-6; ПК-10	7	0,5	-	1	-	-	-	2
15	Особенность нагрузок, работа, принципы конструирования. Экономика М.К.	ПК-2; ПК-6; ПК-10	7	0,25	-	1	-	-	-	2

№ п/п	Тема. Основные вопросы	Формируемые компетенции	Семестр	Виды учебной работы, включая самостоятельную работу студентов и трудоемкость (в часах)						
				Лекции	в том числе в форме практической подготовки	Практические занятия	в том числе в форме практической подготовки	Лабораторные занятия	в том числе в форме практической подготовки*	Самостоятельная работа
16	Структура стоимости М.К. Трудоемкость заводского изготовления и монтажа М.К.	ПК-2; ПК-6; ПК-10	7	0,25	-	1	-	-	-	2
17	Определение эффективности применения различных сталей	ПК-2; ПК-6; ПК-10	7	0,25	-	1	-	-	-	2
18	Экономия материала и мероприятия по снижению стоимости М.К	ПК-2; ПК-6; ПК-10	7	0,25		1		-		2
	Курсовая работа(проект)		7							90
Итого				6		14		4		208

6 Перечень учебно-методического обеспечения для самостоятельной работы обучающихся по дисциплине

Методические указания (для самостоятельной работы)

1. Металлические конструкции : метод. рекомендации / сост. С. Л. Паниева, А. К. Рябухин. – Краснодар :КубГАУ, 2019. – 45 с.

<https://kubsau.ru/upload/iblock/ce8/ce8dff09d69682e02cb93ffa98fc46f3.pdf>

2. Металлические конструкции: метод рекомендации для самостоятельной работы / сост. С. Л. Паниева. – Краснодар :КубГАУ, 2019. – 90 с.

<https://kubsau.ru/upload/iblock/0f5/0f515d8b88dc4a0bd4d2a7e16967e482.pdf>

7 Фонд оценочных средств для проведения промежуточной аттестации

7.1 Перечень компетенций с указанием этапов их формирования в процессе освоения ОПОП ВО

Номер семестра*	Этапы формирования компетенций по дисциплинам, практикам в процессе освоения ОП
ПК-2. Способность проводить расчетное обоснование и конструирование строительных конструкций зданий и сооружений промышленного и гражданского назначения, а также осуществлять организационно-техническое сопровождение проектных решений	
3	Основы систем автоматизированного проектирования
468	Производственная практика
6	Исполнительская практика
8	Преддипломная практика
	Подготовка к процедуре защиты и защита выпускной квалификационной работы
ПК-6. Способность организовывать и проводить оценку технических и технологических решений по обследованию и испытанию строительных конструкций зданий и сооружений промышленного и гражданского назначения	
7	Основания и фундаменты зданий и сооружений
54	Строительная механика
65	Железобетонные и каменные конструкции
76	Металлические конструкции
7	Конструкции из дерева и пластмасс
7	Физика среды и ограждающих конструкций
3	Соппротивление материалов
3	Технология конструкционных материалов
468	Производственная практика
6	Исполнительская практика
8	Преддипломная практика
	Подготовка к процедуре защиты и защита выпускной квалификационной работы
ПК - 10	Способность проводить оценку технических и технологических решений в сфере промышленного и гражданского строительства
7	Основания и фундаменты зданий и сооружений
45	Архитектура зданий и сооружений
65	Железобетонные и каменные конструкции
76	Металлические конструкции
7	Конструкции из дерева и пластмасс
8	Обследование зданий и сооружений
6	Современные строительные системы
6	Технология возведения зданий и сооружений
7	Сметное дело в строительстве
24	Учебная практика
4	Ознакомительная практика

	Подготовка к процедуре защиты и защита выпускной квалификационной работы
--	--

*Этап формирования компетенции соответствует номеру семестра

7.2 Описание показателей и критериев оценивания компетенций на различных этапах их формирования, описание шкалы оценивания

Планируемые результаты освоения компетенции	Уровень освоения				Оценочное средство
	неудовлетворительно	удовлетворительно	хорошо	отлично	
ПК-2. Способность проводить расчетное обоснование и конструирование строительных конструкций зданий и сооружений промышленного и гражданского назначения, а также осуществлять организационно-техническое сопровождение проектных решений					
ПК-2.1. Выбор исходной информации и нормативно-технических документов для выполнения расчётного обоснования проектных решений здания (сооружения) промышленного и гражданского назначения	Не владеет знаниями в области методологии научного познания, принципы и механизмы анализа и синтеза информации в области профессиональной деятельности	Имеет поверхностные знания методологии научного познания, принципы и механизмы анализа и синтеза информации в области профессиональной деятельности	Знает методологию научно-го познания, принципы и механизмы анализа и синтеза информации в области профессиональной деятельности	Знает на высоком уровне методологию научного познания, принципы и механизмы анализа и синтеза информации в области профессиональной деятельности	Устный опрос. Кейс-задание Курсовой проект Вопросы к зачету Вопросы к экзамену
ПК-2.2. Выбор нормативно-технических документов, устанавливающих требования к расчётному	Не владеет знаниями в области методологии научного познания, принципы и механизмы анализа и синтеза информации	Имеет поверхностные знания методологии научного познания, принципы и механизмы анализа и синтеза информации в области про-	Знает методологию научно-го познания, принципы и механизмы анализа	Знает на высоком уровне методологию научного познания, принципы и механизмы анализа и	

Планируемые результаты освоения компетенции	Уровень освоения				Оценочное средство
	неудовлетворительно	удовлетворительно	хорошо	отлично	
обоснованию проектного решения здания (сооружения) промышленного и гражданского назначения	ции в области профессиональной деятельности	фессиональной деятельности	и синтеза информации в области профессиональной деятельности	синтеза информации в области профессиональной деятельности	
ПК-2.3. Сбор нагрузок и воздействий на здание (сооружение) промышленного и гражданского назначения	Не владеет знаниями в области методологии научного познания, принципы и механизмы анализа и синтеза информации в области профессиональной деятельности	Имеет поверхностные знания методологии научного познания, принципы и механизмы анализа и синтеза информации в области профессиональной деятельности	Знает методологию научного познания, принципы и механизмы анализа и синтеза информации в области профессиональной деятельности	Знает на высоком уровне методологию научного познания, принципы и механизмы анализа и синтеза информации в области профессиональной деятельности	
ПК-2.4. Выбор методики расчётного обоснования проектного решения конструкции здания (сооружения)	Не владеет знаниями в области методологии научного познания, принципы и	Имеет поверхностные знания методологии научного познания, принципы и меха-	Знает методологию научного познания, прин-	Знает на высоком уровне методологию научного познания,	

Планируемые результаты освоения компетенции	Уровень освоения				Оценочное средство
	неудовлетворительно	удовлетворительно	хорошо	отлично	
промышленного и гражданского назначения	механизмы анализа и синтеза информации в области профессиональной деятельности	низмы анализа и синтеза информации в области профессиональной деятельности	ципы и механизмы анализа и синтеза информации в области профессиональной деятельности	принципы и механизмы анализа и синтеза информации в области профессиональной деятельности	
ПК-2.5. Выбор параметров расчетной схемы здания (сооружения), строительной конструкции здания (сооружения) промышленного и гражданского назначения	Не владеет знаниями в области методологии научного познания, принципы и механизмы анализа и синтеза информации в области профессиональной деятельности	Имеет поверхностные знания методологии научного познания, принципы и механизмы анализа и синтеза информации в области профессиональной деятельности	Знает методологию научно-го познания, принципы и механизмы анализа и синтеза информации в области профессиональной деятельности	Знает на высоком уровне методологию научного познания, принципы и механизмы анализа и синтеза информации в области профессиональной деятельности	
ПК-2.6. Выполнение расчетов	Не владеет знаниями в области ме-	Имеет по-	Знает методологию	Знает на высоком уровне	

Планируемые результаты освоения компетенции	Уровень освоения				Оценочное средство
	неудовлетворительно	удовлетворительно	хорошо	отлично	
строительной конструкции, здания (сооружения), основания по первой, второй группам предельных состояний	тодологии научного познания, принципы и механизмы анализа и синтеза информации в области профессиональной деятельности	дологии научного познания, принципы и механизмы анализа и синтеза информации в области профессиональной деятельности	научного познания, принципы и механизмы анализа и синтеза информации в области профессиональной деятельности	методологию научного познания, принципы и механизмы анализа и синтеза информации в области профессиональной деятельности	
ПК-2.7. Конструирование и графическое оформление проектной документации на строительную конструкцию	Не умеет анализировать профессионально-значимую информацию, интерпретировать результаты исследований в профессиональной сфере, принимать решения по результатам исследований	Умеет на низком уровне анализировать профессионально-значимую информацию, интерпретировать результаты исследований в профессиональной сфере, принимать решения по результатам исследований	Умеет на достаточном уровне анализировать профессионально-значимую информацию, интерпретировать результаты исследований в профессиональной сфере, принимать решения по результатам исследований	На высоком уровне анализирует профессионально-значимую информацию, интерпретировать результаты исследований в профессиональной сфере, принимать решения	

Планируемые результаты освоения компетенции	Уровень освоения				Оценочное средство
	неудовлетворительно	удовлетворительно	хорошо	отлично	
			профессиональной сфере, принимать решения по результатам исследований	по результатам исследований	
ПК-2.8. Представление и защита результатов работ по расчетному обоснованию и конструированию строительной конструкции здания (сооружения) промышленного и гражданского назначения	Не владеет знаниями в области методологии научного познания, принципы и механизмы анализа и синтеза информации в области профессиональной деятельности	Имеет поверхностные знания методологии научного познания, принципы и механизмы анализа и синтеза информации в области профессиональной деятельности	Знает методологию научного познания, принципы и механизмы анализа и синтеза информации в области профессиональной деятельности	Знает на высоком уровне методологию научного познания, принципы и механизмы анализа и синтеза информации в области профессиональной деятельности	
ПК-6. Способность организовывать и проводить оценку технических и технологических решений по обследованию и испытанию строительных конструкций зданий и сооружений промышленного и гражданского назначения.					
ПК-6.1. Выбор нормативно-	Не владеет знаниями в области методологии	Имеет поверхностные знания методологии науч-	Знает методологию научно-	Знает на высоком уровне методо-	Устный опрос. Кейс-задание

Планируемые результаты освоения компетенции	Уровень освоения				Оценочное средство
	неудовлетворительно	удовлетворительно	хорошо	отлично	
методических документов, регламентирующих проведение обследования (испытаний) строительных конструкций здания (сооружения) промышленного и гражданского назначения	научного познания, принципы и механизмы анализа и синтеза информации в области профессиональной деятельности	ного познания, принципы и механизмы анализа и синтеза информации в области профессиональной деятельности	го познания, принципы и механизмы анализа и синтеза информации в области профессиональной деятельности	логию научного познания, принципы и механизмы анализа и синтеза информации в области профессиональной деятельности	Курсовой проект Вопросы к зачету Вопросы к экзамену
ПК-6.2. Выбор и систематизация	Не умеет анализировать профессионально-значимую информацию, интерпретировать результаты исследований в профессиональной сфере, принимать решения по результатам исследования	Умеет на низком уровне анализировать профессионально-значимую информацию, интерпретировать результаты исследований в профессиональной сфере, принимать решения по результатам исследований	Умеет на достаточном уровне анализировать профессионально-значимую информацию, интерпретировать результаты исследований	На высшем уровне анализирует профессионально-значимую информацию, интерпретировать результаты исследований в профес-	

Планируемые результаты освоения компетенции	Уровень освоения				Оценочное средство
	неудовлетворительно	удовлетворительно	хорошо	отлично	
	ний		следований в профессиональной сфере, принимать решения по результатам исследований	сиональной сфере, принимать решения по результатам исследований	
информации о здании (сооружении), в том числе проведение документального исследования	Не владеет знаниями в области методологии научного познания, принципы и механизмы анализа и синтеза информации в области профессиональной деятельности	Имеет поверхностные знания методологии научного познания, принципы и механизмы анализа и синтеза информации в области профессиональной деятельности	Знает методологию научного познания, принципы и механизмы анализа и синтеза информации в области профессиональной деятельности	Знает на высоком уровне методологию научного познания, принципы и механизмы анализа и синтеза информации в области профессиональной деятельности	
ПК-6.3. Выполнение обследования	Не владеет знаниями в области методологии	Имеет поверхностные знания методологии науч-	Знает методологию научно-	Знает на высоком уровне методо-	

Планируемые результаты освоения компетенции	Уровень освоения				Оценочное средство
	неудовлетворительно	удовлетворительно	хорошо	отлично	
(испытания) строительной конструкции здания (сооружения) промышленного и гражданского назначения	научного познания, принципы и механизмы анализа и синтеза информации в области профессиональной деятельности	ного познания, принципы и механизмы анализа и синтеза информации в области профессиональной деятельности	го познания, принципы и механизмы анализа и синтеза информации в области профессиональной деятельности	логию научного познания, принципы и механизмы анализа и синтеза информации в области профессиональной деятельности	
ПК-6.4. Обработка результатов обследования (испытания) строительной конструкции здания (сооружения) промышленного и гражданского назначения	Не владеет знаниями в области методологии научного познания, принципы и механизмы анализа и синтеза информации в области профессиональной деятельности	Имеет поверхностные знания методологии научного познания, принципы и механизмы анализа и синтеза информации в области профессиональной деятельности	Знает методологию научного познания, принципы и механизмы анализа и синтеза информации в области профессиональной деятельности	Знает на высоком уровне методологию научного познания, принципы и механизмы анализа и синтеза информации в области профессиональной деятельности	

Планируемые результаты освоения компетенции	Уровень освоения				Оценочное средство
	неудовлетворительно	удовлетворительно	хорошо	отлично	
ПК-6.5. Составление проекта отчета по результатам обследования (испытания) строительной конструкции здания (сооружения) промышленного и гражданского назначения	Не владеет знаниями в области методологии научного познания, принципы и механизмы анализа и синтеза информации в области профессиональной деятельности	Имеет поверхностные знания методологии научного познания, принципы и механизмы анализа и синтеза информации в области профессиональной деятельности	Знает методологию научного познания, принципы и механизмы анализа и синтеза информации в области профессиональной деятельности	Знает на высоком уровне методологию научного познания, принципы и механизмы анализа и синтеза информации в области профессиональной деятельности	
ПК-10. Способность проводить оценку технических и технологических решений в сфере промышленного и гражданского строительства.					
ПК-10.1. Выбор и систематизация информации об основных параметрах технических и технологических решений в сфере промышленного и гражданского строи-	Не владеет знаниями в области методологии научного познания, принципы и механизмы анализа и синтеза информации в области профессиональной деятельности	Имеет поверхностные знания методологии научного познания, принципы и механизмы анализа и синтеза информации в области профессиональной деятельности	Знает методологию научного познания, принципы и механизмы анализа и синтеза информации в области профес-	Знает на высоком уровне методологию научного познания, принципы и механизмы анализа и синтеза информации в области профес-	Устный опрос. Кейс-задание Курсовой проект Вопросы к зачету Вопросы к экзамену

Планируемые результаты освоения компетенции	Уровень освоения				Оценочное средство
	неудовлетворительно	удовлетворительно	хорошо	отлично	
тельностьства			сиональной деятельности	ной деятельности	
ПК-10.2. Выбор нормативно-технических документов, устанавливающих требования к зданиям (сооружениям) промышленного и гражданского назначения	Не умеет анализировать профессионально-значимую информацию, интерпретировать результаты исследований в профессиональной сфере, принимать решения по результатам исследований	Умеет на низком уровне анализировать профессионально-значимую информацию, интерпретировать результаты исследований в профессиональной сфере, принимать решения по результатам исследований	Умеет на достаточном уровне анализировать профессиональную информацию, интерпретировать результаты исследований в профессиональной сфере, принимать решения по результатам исследований	На высоком уровне анализирует профессионально-значимую информацию, интерпретировать результаты исследований в профессиональной сфере, принимать решения по результатам исследований	
ПК-10.3.	Не владеет	Имеет по-	Знает	Знает на	

Планируемые результаты освоения компетенции	Уровень освоения				Оценочное средство
	неудовлетворительно	удовлетворительно	хорошо	отлично	
Оценка технических и технологических решений в сфере промышленного и гражданского строительства на соответствие нормативно-техническим документам	знаниями в области методологии научного познания, принципы и механизмы анализа и синтеза информации в области профессиональной деятельности	верхностные знания методологии научного познания, принципы и механизмы анализа и синтеза информации в области профессиональной деятельности	методологию научно-го познания, принципы и механизмы анализа и синтеза информации в области профессиональной деятельности	высоком уровне методологию научного познания, принципы и механизмы анализа и синтеза информации в области профессиональной деятельности	

7.3 Типовые контрольные задания или иные материалы, необходимые для оценки знаний, умений, навыков, характеризующих этапы формирования компетенций в процессе освоения ОПОП ВО

Устный опрос - наиболее распространенный метод контроля знаний студентов. Вопросы фронтальной проверки формируются на занятии и являются составной частью вопросов к экзамену.

Кейс-задание - имеет целью проверить и оценить уровень сформированности умений и навыков по дисциплине.

Задание.

1 вариант: Выполните расчет раскоса металлической фермы;

2 вариант: Выполните расчет сварного шва опорной плиты металлической фермы.

Критериями оценки выполнения кейс-задания являются: полнота проработки ситуации; полнота выполнения задания; новизна и неординарность представленного материала и решений; перспективность и универсальность решений; умение аргументировано обосновать выбранный вариант решения.

Оценка «отлично» ставится, если ситуация проработана полностью, даны ответы на все вопросы задания; предложена новизна и неординарность представленного материала и решений; перспективность и универсальность решений; аргументирован и обоснован выбранный вариант решения.

Оценка «хорошо» ставится, если ситуация проработана, даны ответы на вопросы задания не в полном объеме; кейс решен верно, но без грамотной аргументации.

Оценка «удовлетворительно» ставится, если ситуация проработана не полностью, отсутствуют выводы и предложения по предлагаемому решению.

Оценка «неудовлетворительно» ставится, когда решение задания полностью неправильное или кейс не решен.

Курсовой проект

Курсовой проект является проверкой знаний, практических графических умений и навыков, полученных в процессе аудиторного и самостоятельного изучения определенных тем дисциплины. Курсовой проект выполняется в виде отчета с расчетами с приложением необходимых расчетных схем и чертежей.

Вариант типового задания на разработку курсового проекта

Исходные данные

1. Шаг колонн в продольном направлении , А (м):13; 14; 15; 16; 18; 20.
2. Шаг колонн в поперечном направлении , Б (м):4.5; 5.0; 5.5; 6.0; 6.5.
3. Габариты площадки в плане : 3 А х 3 В.
4. Отметка верха настила , (м): 7.0; 7.5; 8.0; 8.5; 9.0; 10.0
5. Строительная высота перекрытия (м): 1.6; 1.8; 2.2; 2.4.
6. Временная равномерно распределенная нагрузка, Кн/м²:18.0; 20.0; 22.0; 24.0; 26.0; 28.0; 30.0; 32.0
7. Материал конструкций :настил стальной , балки настила и вспомогательные балки – С255; С275; С285; главная балка – С345;С285;С375
8. Фундамент-бетон класс прочности: В10;В 15
9. Допустимый относительный прогиб настила 1/150; 1/200
10. Тип сечения колонны : сплошная, сквозная

Пример расчетов в отчете курсового проекта

1 РАСЧЕТ СТАЛЬНОГО НАСТИЛА

Марка стали настила С235 с $R_y = 22,5 \text{ кН/см}^2$ (таблица В1 приложения В).

По временной равномерно распределенной нагрузке

$P^H = 24 \text{ кН/м}^2$, согласно формулы 3.3 – $t_n = 10\text{-}12 \text{ мм}$ при $21 < P^H \leq 30 \text{ кН/м}^2$,

принимая толщину стального настила $t_n = 10 \text{ мм} = 10 \text{ см}$.

Цилиндрический модуль упругости

$$E_1 = \frac{E}{1-\gamma^2} = \frac{2,06 \cdot 10^4}{1-0,3^2} = 2,3 \cdot 10^4 \text{ кН/см}^2. \quad (1.1)$$

Искомое отношение $\frac{l_H}{t_H}$ будет

$$\frac{l_H}{t_H} = \frac{4n_0}{15} \cdot \left(1 + \frac{72E_1}{n_0^4 P^H}\right) = \frac{4 \cdot 150}{15} \left(1 + \frac{72 \cdot 2,3 \cdot 10^8}{150^4 \cdot 24}\right) = 94,4. \quad (1.2)$$

Подставив $t_H = 1$ см получим пролет настила

$$l_H = 1 \cdot 94,4 = 94,4 \text{ см} = a'_{б.н.} \quad (1.3)$$

Сила распора, возникающая в стальном настиле H_H

$$H_H = \gamma_f \frac{\pi^2}{4} \left[\frac{f_H}{l_H}\right]^2 \cdot E_1 \cdot t_H = 1,2 \frac{3,14^2}{4} \left[\frac{1}{150}\right]^2 \cdot 2,3 \cdot 10^4 \cdot 1,0 = 3,3 \text{ кН/см}. \quad (1.4)$$

Для нахождения высоты сварного шва K_f для крепления стального настила к балкам настила определим расчетные сопротивления сварного углового шва по основному металлу сварного шва R_{wf} и на границе сплавления – R_{wz} .

По таблице В4 приложения В для стали С235 и марки сварочной проволоки Св – 98А, тип электрода Э42 принимаем

$$R_{wf} = 18,0 \text{ кН/см}^2, \quad (1.5)$$

$$R_{wz} = 0,45R_{um} = 0,45 \cdot 37,0 = 16,7 \text{ кН/см}^2.$$

Коэффициенты вида сварки для ручной сварки (таблица В5 приложения В).

$$\beta_f = 0,7; \beta_z = 1,0.$$

$$R_{wf} \beta_f = 18,0 \cdot 0,7 = 12,6. \quad (1.6)$$

$$R_{wz} \beta_z = 16,7 \cdot 1,0 = 16,7. \quad (1.7)$$

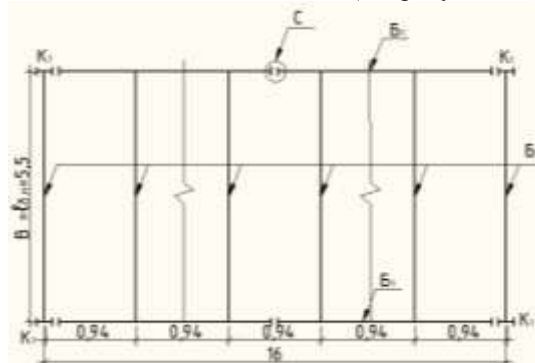
Выбираем наименьшее произведение $R_{wf} \beta_f$, которое и определяет основной случай расчета сварного углового шва – по основному металлу сварного шва, отсюда

$$K_f = \frac{H_H}{\beta_f \cdot l_w R_{wf} \cdot \gamma_{wf} \cdot \gamma_c} = \frac{3,3}{0,7 \cdot 1,0 \cdot 18,0} = 0,26 \text{ см}. \quad (1.8)$$

Согласно конструктивных требований, принимаем окончательно $K_f = 4 \text{ мм} = 0,4 \text{ см}$.

2 ВЫБОР ОПТИМАЛЬНОГО ТИПА БАЛОЧНОЙ КЛЕТКИ

2.1 Первый вариант – нормальный тип балочной клетки (см. рисунок 2.1)



$K1$ – колонна; $B1$ – главная балка; $B2$ – балка настила;

C – укрупнительный стык главной балки

Рисунок 2.1 – Нормальный тип балочной клетки

Расчет балки настила

Из расчета стального настила имеем шаг балок настила $a'_{\sigma.н.} = l_n = 94,4$ см

$$n_{\sigma.н.} = \frac{L}{a'_{\sigma.н.}} = \frac{16}{0,944} = 16,9, \quad (2.1)$$
$$n'_{\sigma.н.} = 17.$$

Т.к. $n_{\sigma.н.}$ – нечетное число, поэтому выбираем схему балочной клетки нормального типа с нечетным шагом. Уточняем шаг балки настила

$$a_{\sigma.н.} = \frac{L}{n'_{\sigma.н.}} = \frac{16}{17} = 0,94 \text{ м.} \quad (2.2)$$

$$g_n^H = t_n \cdot \gamma_{cm} = 0,01 \cdot 78,5 = 0,79 \text{ кН/м}^2. \quad (2.3)$$

Нормативная и расчетная погонные нагрузки

$$g_{\sigma.н.}^H = 1,02 \cdot (P^H + g_n^H) \cdot a_{\sigma.н.} = 1,02(24 + 0,79) \cdot 0,94 = 23,8 \text{ кН/м,} \quad (2.4)$$

$$g_{\sigma.н.}^P = 1,02 \cdot (P^H \gamma_{fp} + g_n^H \gamma_{fg}) \cdot a_{\sigma.н.} = 1,02 \cdot (24 \cdot 1,2 + 0,79 \cdot 1,05) \cdot 0,94 = 24,27 \text{ кН/м.} \quad (2.5)$$

Усилие в балке настила

$$M_{\max L} = \frac{g_{\sigma.н.}^P \cdot l_{\sigma.н.}^2}{8} = \frac{24,27 \cdot 5,5^2}{8} = 91,77 \text{ кН} \cdot \text{м} = 9177 \text{ кН} \cdot \text{см.} \quad (2.6)$$

Требуемый момент сопротивления

$$W_{mp} = \frac{M_{\max}}{C_1 R_y} = \frac{9177}{1,1 \cdot 23} = 362,7 \text{ см}^3, \quad (2.7)$$

где для заданной марки стали С235 $R_y = 23 \text{ кН/см}^2$ (таблица В1 приложения В) для фасонного проката толщиной до 20 мм.

По сортаменту на прокатную сталь (таблица В22 приложения В) – балки двутавровые по W_{mp} выбираем номер двутавра

I № 27а $cW_x = 407 \text{ см}^3$, $I_x = 5500 \text{ см}^4$, $g_{\sigma.н.}^{н.н.} = 33,9 \text{ кг/см}$.

Проверяем прогиб балки настила

$$f = \frac{5}{384} \cdot \frac{g_{\sigma.н.}^H l_{\sigma.н.}^4}{E \cdot I_x} = \frac{5 \cdot 0,238 \cdot 5500^4}{384 \cdot 2,06 \cdot 10^4 \cdot 5500} = 2,5 \text{ см,} \quad 2.6$$

$$2,5 < \frac{1}{250} l_{\sigma.н.} = \frac{550}{250} = 2,2 \text{ см}$$

Так как условие не выполняется $2,5 \geq 2,2$, то выбираем следующий номер двутавра по сортаменту.

I № 30 $cW_x = 472 \text{ см}^3$, $I_x = 7080 \text{ см}^4$, $g_{\sigma.н.}^{н.н.} = 36,5 \text{ кг/см}$.

Проверяем прогиб балки настила

$$f = \frac{5}{384} \cdot \frac{g_{\sigma.н.}^H l_{\sigma.н.}^4}{E \cdot I_x} = \frac{5 \cdot 0,238 \cdot 5500^4}{384 \cdot 2,06 \cdot 10^4 \cdot 7080} = 1,94 \text{ см,} \quad (2.6)$$

$$1,94 < \frac{1}{250} l_{\sigma.н.} = \frac{550}{250} = 2,2 \text{ см.}$$

Расход материала стали в кг по первому варианту

$$P_1 = t_n \cdot \gamma_{cm} = 0,01 \cdot 7850 = 78,5 \text{ кг/м}^2.$$

$$P_2 = \frac{g_{\sigma.н.}^{н.н.}}{a_{\sigma.н.}} = \frac{36,5}{0,94} = 38,8 \text{ кг/м}^2.$$

$$P_{\text{общ.1}} = P_1 + P_2 = 78,5 + 38,8 = 117,3 \text{ кг/м}^2. \quad (2.7)$$

Критерии оценки, шкала оценивания курсового проекта

Оценка **«отлично»** выставляется при условии, что студент справился с заданием в полном объеме за установленное время без ошибок или с минимальным количеством ошибок. Выполнены все методические указания по данной теме.

Оценка **«хорошо»** выставляется при условии выполнении не менее 75% задания, содержащие отдельные легко исправимые недостатки второстепенного характера. Выполнены все методические указания по данной теме.

Оценка **«удовлетворительно»** выставляется при условии выполнении не менее 50% задания, имеются негрубые ошибки. Методические указания по данной теме выполнены частично. Низкое качество графического выполнения и оформления отчета, схем и чертежей.

Оценка **«неудовлетворительно»** выставляется при условии отсутствия или неверного выполнения задания. Методические указания по данной теме не выполнены. Низкое качество графического выполнения и оформления отчета, схем и чертежей.

Вопросы к зачету

- 1 Металлические конструкции – области применения, достоинства и недостатки.
- 2 Основные требования, предъявляемые к металлическим конструкциям. Организация проектирования металлических конструкций.
- 3 Строительные стали. Химический состав. Виды производства. Группы поставки стали.
- 4 Прочностные и деформативные характеристики стали.
- 5 Группы сталей по механическим свойствам.
- 6 Марки сталей для строительных конструкций.
- 7 Основы расчета металлических конструкций по предельным состояниям.
- 8 Нагрузки, действующие на металлические конструкции
- 9 Нормативные и расчетные сопротивления стали.
- 10 Сортамент. Общая характеристика.
- 11 Алюминиевые сплавы. Свойства.
- 12 Соединения элементов металлических конструкций.
- 13 Сварные соединения. Виды сварных соединений. Расчет и конструирование.
- 14 Классификация сварных швов.
- 15 Расчет стыковых и угловых швов.
- 16 Термическое влияние сварки. Сварочные напряжения, меры борьбы с ними.

- 17 Болтовые соединения. Типы болтов. Конструирование и расчет болтовых соединений.
- 18 Работа стали под нагрузкой. Механические свойства стали.
- 19 Хрупкое разрушение. Факторы, способствующие хрупкому разрушению.
- 20 Изгибаемые элементы. Учет пластических деформаций.
- 21 Коррозия стали. Меры борьбы с ней.

Вопросы к экзамену

- 1 Металлические конструкции – области применения, достоинства и недостатки.
- 2 Основные требования, предъявляемые к металлическим конструкциям. Организация проектирования металлических конструкций.
- 3 Строительные стали. Химический состав. Виды производства. Группы поставки стали.
- 4 Прочностные и деформативные характеристики стали.
- 5 Группы сталей по механическим свойствам.
- 6 Марки сталей для строительных конструкций.
- 7 Основы расчета металлических конструкций по предельным состояниям.
- 8 Нагрузки, действующие на металлические конструкции
- 9 Нормативные и расчетные сопротивления стали.
- 10 Сортамент. Общая характеристика.
- 11 Алюминиевые сплавы. Свойства.
- 12 Соединения элементов металлических конструкций.
- 13 Сварные соединения. Виды сварных соединений. Расчет и конструирование.
- 14 Классификация сварных швов.
- 15 Расчет стыковых и угловых швов.
- 16 Термическое влияние сварки. Сварочные напряжения, меры борьбы с ними.
- 17 Болтовые соединения. Типы болтов. Конструирование и расчет болтовых соединений.
- 18 Работа стали под нагрузкой. Механические свойства стали.
- 19 Хрупкое разрушение. Факторы, способствующие хрупкому разрушению.
- 20 Изгибаемые элементы. Учет пластических деформаций.
- 21 Коррозия стали. Меры борьбы с ней.
- 22 Компоновка балочных клеток. Расчет настила.
- 23 Балки. Виды, типы сечения, сопряжения.
- 24 Расчет прокатных балок.

- 25 Расчет составных балок.
- 26 Расчет поясных швов сварной балки. Проверки сечения.
- 27 Изменение сечения сварных балок. Проверка приведенных напряжений.
- 28 Общая и местная устойчивость составной балки.
- 29 Проверка стенки сварной балки на местную устойчивость. Ребра жесткости.
- 30 Расчет опорного ребра сварной балки.
- 31 Центрально-сжатые стальные колонны. Общие сведения. Классификация. Типы сечения колонны.
- 32 Расчет и конструирование оголовка центрально-сжатых колонн.
- 33 Подбор сечения и проверки центрально-сжатых колонн.
- 34 Расчет планок центрально-сжатых колонн.
- 35 Базы центрально-сжатых колонн. Расчет и конструирование.
- 36 Общая характеристика каркасов производственных зданий.
- 37 Компоновка конструктивной схемы каркаса.
- 38 Классификация ферм и область их применения.
- 39 Компоновка конструкций ферм.
- 40 Типы сечений стержней ферм.
- 41 Внецентренно сжатые колонны.
- 42 Расчет сжатых и растянутых стержней ферм.
- 43 Расчет и конструирование узлов стропильной фермы.
- 44 Расчет поперечной рамы промышленного здания. Определение расчетной схемы рамы. Нагрузки действующие на раму.
- 45 Предварительно напряженные металлические конструкции.
- 46 Большепролетные покрытия.
- 47 Металлические резервуары, бункеры, силосы и газгольдеры.

7.4 Методические материалы, определяющие процедуры оценивания знаний, умений, навыков характеризующих этапы формирования компетенций

Контроль освоения дисциплины и оценка знаний обучающихся по дисциплине производится в соответствии с Пл КубГАУ 2.5.1 «Текущий контроль успеваемости и промежуточная аттестация обучающихся».

Требования к проведению устного опроса

Фронтальная устная проверка проводится на каждом лабораторном занятии в течение 5-10 минут. При устном контроле устанавливается непосредственный контакт между преподавателем и студентом, в процессе которого преподаватель определяет: степень усвоения лекционного и самостоятельно изученного учебного материала; степень осознания учебного материала; го-

товность студентов к практическому решению задач. Результатом устного вопроса является повторение, углубление и закрепление теоретического материала; побуждение студентов к систематической работе; вскрытие недостатков в подготовке студентов, выяснение причин непонимания учебного материала, корректировка знаний; проверка выполнения домашнего задания.

Критериями оценки, шкала оценивания устного опроса

Оценка «**отлично**» - ответ в полной мере раскрывает всю тематику вопроса, не требует корректировки.

Оценка «**хорошо**» - ответ раскрывает тематику вопроса, при этом имеются некоторые неточности.

Оценка «**удовлетворительно**» - ответ не полный, тематика вопроса не раскрыта.

Оценка «**неудовлетворительно**» - нет ответа или ответ не связан с тематикой вопроса.

Требования к выполнению кейс-заданий

Кейс-задание- один из наиболее эффективных способов освоения материала с помощью решения практических задач по заранее определенной фабуле. Кейс-метод используется как для выполнения кейс-заданий на практическом занятии, так и для самостоятельной работы.

Критериями оценки выполнения кейс-задания являются:

- полнота проработки ситуации;
- полнота выполнения задания;
- новизна и неординарность представленного материала и решений;
- перспективность и универсальность решений;
- умение аргументировано обосновать выбранный вариант решения.

Если результат выполнения кейс-задания соответствует обозначенному критерию студенту присваивается один балл (за каждый критерий по 1 баллу).

Оценка «**отлично**» – при наборе в 5 баллов.

Оценка «**хорошо**» – при наборе в 4 балла.

Оценка «**удовлетворительно**» – при наборе в 3 балла.

Оценка «**неудовлетворительно**» – при наборе в 2 балла.

Требования к выполнению курсового проекта

Курсовой проект является проверкой знаний, практических графических умений и навыков, полученных в процессе аудиторного и самостоятельного изучения определенных тем дисциплины. Курсовой проект выполняется в виде отчета с расчетами с приложением необходимых расчетных схем и чертежей.

Критерии оценки, шкала оценивания курсового проекта

Оценка «**отлично**» выставляется при условии, что студент справился с заданием в полном объеме за установленное время без ошибок или с мини-

мальным количеством ошибок. Выполнены все методические указания по данной теме.

Оценка «**хорошо**» выставляется при условии выполнении не менее 75% задания, содержащие отдельные легко исправимые недостатки второго-степенного характера. Выполнены все методические указания по данной теме.

Оценка «**удовлетворительно**» выставляется при условии выполнении не менее 50% задания, имеются негрубые ошибки. Методические указания по данной теме выполнены частично. Низкое качество графического выполнения и оформления отчета, схем и чертежей.

Оценка «**неудовлетворительно**» выставляется при условии отсутствия или неверного выполнения задания. Методические указания по данной теме не выполнены. Низкое качество графического выполнения и оформления отчета, схем и чертежей.

Зачет

Критерии оценки на зачете

Вопросы, выносимые на зачет, доводятся до сведения студентов не позднее, чем за месяц до сдачи зачета.

В процессе оценивания рассматриваются знания и умения студента по выполненным заданиям. Оценивается: качество выполненных работ, наличие всех заданий и полнота их выполнения. Зачет проводится ведущим преподавателем.

Критерии оценки, шкала оценивания проведения зачета

Оценка «**отлично**» выставляется при полном ответе на теоретические вопросы, уточняющие дополнительные вопросы, правильно решенных задачах.

Оценка «**хорошо**» выставляется при незначительных затруднениях в ответе на теоретические вопросы (неточные формулировки основных понятий и определений), затруднениях при ответах на дополнительные вопросы, уверенных ответах на уточняющие вопросы, полностью решенных задачах.

Оценка «**удовлетворительно**» выставляется при незнании одного из заданных теоретических вопросов, неправильных ответах на дополнительные вопросы, не полностью решенных задачах, при условии завершения ее решения после разбора алгоритма решения с преподавателем.

Оценка «**неудовлетворительно**» выставляется при отсутствии ответов на теоретические вопросы и не решенных задачах; неумение решать простые задачи, даже после разбора алгоритма решения с преподавателем.

Экзамен

Критерии оценки на экзамене

Оценка «**отлично**» выставляется обучающемуся, который обладает всесторонними, систематизированными и глубокими знаниями материала учебной программы, умеет свободно выполнять задания, предусмотренные учебной программой, усвоил основную и ознакомился с дополнительной ли-

тературой, рекомендованной учебной программой. Как правило, оценка «отлично» выставляется обучающемуся усвоившему взаимосвязь основных положений и понятий дисциплины в их значении для приобретаемой специальности, проявившему творческие способности в понимании, изложении и использовании учебного материала, правильно обосновывающему принятые решения, владеющему разносторонними навыками и приемами выполнения практических работ.

Оценка «хорошо» выставляется обучающемуся, обнаружившему полное знание материала учебной программы, успешно выполняющему предусмотренные учебной программой задания, усвоившему материал основной литературы, рекомендованной учебной программой. Как правило, оценка «хорошо» выставляется обучающемуся, показавшему систематизированный характер знаний по дисциплине, способному к самостоятельному пополнению знаний в ходе дальнейшей учебной и профессиональной деятельности, правильно применяющему теоретические положения при решении практических вопросов и задач, владеющему необходимыми навыками и приемами выполнения практических работ.

Оценка «удовлетворительно» выставляется обучающемуся, который показал знание основного материала учебной программы в объеме, достаточном и необходимым для дальнейшей учебы и предстоящей работы по специальности, справился с выполнением заданий, предусмотренных учебной программой, знаком с основной литературой, рекомендованной учебной программой. Как правило, оценка «удовлетворительно» выставляется обучающемуся, допустившему погрешности в ответах на экзамене или выполнении экзаменационных заданий, но обладающему необходимыми знаниями под руководством преподавателя для устранения этих погрешностей, нарушающему последовательность в изложении учебного материала и испытывающему затруднения при выполнении практических работ.

Оценка «неудовлетворительно» выставляется обучающемуся, не знающему основной части материала учебной программы, допускающему принципиальные ошибки в выполнении предусмотренных учебной программой заданий, неуверенно с большими затруднениями выполняющему практические работы. Как правило, оценка «неудовлетворительно» выставляется обучающемуся, который не может продолжить обучение или приступить к деятельности по специальности по окончании университета без дополнительных занятий по соответствующей дисциплине.

8 Перечень основной и дополнительной учебной литературы

Основная учебная литература

1. Паниева С. Л. Металлические конструкции. Основы проектирования : учеб. пособие / С. Л. Паниева. – Краснодар : КубГАУ, 2017. – 220 с.
https://edu.kubsau.ru/file.php/108/METALLICHESKIE_KONSTRUKCII.OS

[NOVY_PROEKTIROVANIIA.pdf](#)

2. Металлические конструкции одноэтажного промышленного здания : учебное пособие / В. А. Митрофанов, С. В. Митрофанов, В. В. Молошный [и др.]. — Саратов : Ай Пи Эр Медиа, 2018. — 200 с. — ISBN 978-5-4486-0157-6. — Текст : электронный // Электронно-библиотечная система IPR BOOKS : [сайт]. — URL: <http://www.iprbookshop.ru/70770.html>

3. Доркин, В. В. Металлические конструкции: Учебник / В.В. Доркин, М.П. Рябцева. - Москва : ИНФРА-М, 2009. - 457 с. (Среднее профессиональное образование). ISBN 978-5-16-003631-1. - Текст : электронный. - URL: <https://znanium.com/catalog/product/168938>

Дополнительная учебная литература

1. Колодёжнов, С. Н. Металлические конструкции рабочей площадки в примерах : учебно-методическое пособие / С. Н. Колодёжнов. — Воронеж : Воронежский государственный архитектурно-строительный университет, ЭБС АСВ, 2015. — 83 с. — ISBN 978-5-89040-550-0. — Текст : электронный // Электронно-библиотечная система IPR BOOKS : [сайт]. — URL: <http://www.iprbookshop.ru/55010.html>

2. Нехаев, Г. А. Легкие металлические конструкции : учебное пособие / Г. А. Нехаев. — 2-е изд. — Саратов : Вузовское образование, 2019. — 91 с. — ISBN 978-5-4487-0334-8. — Текст : электронный // Электронно-библиотечная система IPR BOOKS : [сайт]. — URL: <http://www.iprbookshop.ru/79642.html>

3. Строительство, реконструкция, капитальный ремонт объектов капитального строительства. Нормативные документы на строительные конструкции и изделия. Металлические конструкции : сборник нормативных актов и документов / составители Ю. В. Хлистун. — Саратов : Ай Пи Эр Медиа, 2015. — 469 с. — ISBN 978-5-905916-39-7. — Текст : электронный // Электронно-библиотечная система IPR BOOKS : [сайт]. — URL: <http://www.iprbookshop.ru/30248.html>

9 Перечень ресурсов информационно-телекоммуникационной сети «Интернет»

№	Наименование	Тематика	Ссылка
1.	Znanium.com	Универсальная	https://znanium.com/
2.	IPRbook	Универсальная	http://www.iprbookshop.ru/
3.	Образовательный портал КубГАУ	Универсальная	https://edu.kubsau.ru/

– рекомендуемые интернет сайты:

1. Базы данных, информационно-справочные и поисковые системы – <http://ru.wikipedia.org>
2. Каталог Государственных стандартов – <http://stroyinf.ru/cgi-bin/mck/gost.cgi>
3. Научная электронная библиотека – <https://eLIBRARY.ru>
4. Образовательный портал КубГАУ [Электронный ресурс]: Режим доступа: <https://edu.kubsau.ru>
5. Федеральный портал «Российское образование» – <http://edu.ru>
6. Черчение. Каталог. Единое окно доступа к образовательным ресурсам – <http://window.edu.ru>
7. Специализированный портал для инженеров – <http://dwg.ru>

10 Методические указания для обучающихся по освоению дисциплины

Методические указания (для самостоятельной работы)

1. Металлические конструкции : метод. рекомендации / сост. С. Л. Паниева, А. К. Рябухин. – Краснодар : КубГАУ, 2019. – 45 с.
<https://kubsau.ru/upload/iblock/ce8/ce8dff09d69682e02cb93ffa98fc46f3.pdf>
2. Металлические конструкции: метод рекомендации для самостоятельной работы / сост. С. Л. Паниева. – Краснодар : КубГАУ, 2019. – 90 с.
<https://kubsau.ru/upload/iblock/0f5/0f515d8b88dc4a0bd4d2a7e16967e482.pdf>

11 Перечень информационных технологий,используемых при осуществлении образовательного процесса по дисциплине, включая перечень программного обеспечения и информационных справочных систем

Информационные технологии, используемые при осуществлении образовательного процесса по дисциплине позволяют:обеспечить взаимодействие между участниками образовательного процесса, в том числе синхронное и (или) асинхронное взаимодействие посредством сети "Интернет";фиксировать ход образовательного процесса, результатов промежуточной аттестации по дисциплине и результатов освоения образовательной программы;организовать процесс образования путем визуализации изучаемой информации посредством использования презентационных технологий;контролировать результаты обучения на основе компьютерного тестирования.

Перечень лицензионного ПО

№	Наименование	Краткое описание
1	Microsoft Windows	Операционная система
2	Microsoft Office	Пакет офисных приложений

	(включает Word, Excel, PowerPoint)	
3	Microsoft Visio	Схемы и диаграммы
4	Autodesk Autocad	САПР
5	Система тестирования INDIGO	Тестирование

Перечень профессиональных баз данных и информационных справочных систем

№	Наименование	Тематика	Электронный адрес
1	Научная электронная библиотека eLibrary	Универсальная	https://elibrary.ru/
2	DWG.ru	Универсальная	http://dwg.ru
3	КонсультантПлюс	Правовая	https://www.consultant.ru/

Доступ к сети Интернет, доступ в электронную информационно-образовательную среду университета.

12. Материально-техническое обеспечение обучения по дисциплине для лиц с ОВЗ и инвалидов

Входная группа в главный учебный корпус оборудован пандусом, кнопкой вызова, тактильными табличками, опорными поручнями, предупреждающими знаками, доступным расширенным входом, в корпусе есть специально оборудованная санитарная комната. Для перемещения инвалидов и ЛОВЗ в помещении имеется передвижной гусеничный ступенькоход. Корпус оснащен противопожарной звуковой и визуальной сигнализацией

Планируемые помещения для проведения всех видов учебной деятельности

№ п/п	Наименование учебных предметов, курсов, дисциплин (модулей), практики, иных видов учебной деятельности, предусмотренных учебным планом образовательной программы	Наименование помещений для проведения всех видов учебной деятельности, предусмотренной учебным планом, в том числе помещения для самостоятельной работы, с указанием перечня основного оборудования, учебно-наглядных пособий и используемого программного обеспечения	Адрес (местоположение) помещений для проведения всех видов учебной деятельности, предусмотренной учебным планом (в случае реализации образовательной программы в сетевой форме дополнительно указывается наименование организации, с которой заключен договор)
1	2	3	4
	Металлические конструкции	Помещение №317 ГД, посадочных мест — 20; площадь — 46,1м ² ; учебная аудитория для проведения занятий лекционного типа, занятий семинарского типа, курсового проектирования (выполнения курсовых работ), групповых и индивидуальных консультаций, текущего контроля и промежуточной аттестации . кондиционер — 1 шт.; доступ к сети «Интернет»; доступ в электронную информационно-	350044, Краснодарский край, г. Краснодар, ул. им. Калинина, 13

	<p>образовательную среду университета;</p> <p>технические средства обучения, наборы демонстрационного оборудования и учебно-наглядных пособий (ноутбук, проектор, экран);</p> <p>программное обеспечение: Windows, Office;</p> <p>специализированная мебель(учебная доска, учебная мебель).</p> <p>Помещение №11 ГД посадочных мест — 180; площадь — 143,3м²; учебная аудитория для проведения занятий лекционного типа.</p> <p>технические средства обучения, наборы демонстрационного оборудования и учебно-наглядных пособий (ноутбук, проектор, экран);</p> <p>программное обеспечение: Windows, Office;</p> <p>специализированная мебель(учебная доска, учебная мебель).</p>	
--	--	--

13. Особенности организации обучения лиц с ОВЗ и инвалидов

Для инвалидов и лиц с ОВЗ может изменяться объём дисциплины (модуля) в часах, выделенных на контактную работу обучающегося с преподавателем (по видам учебных занятий) и на самостоятельную работу обучающегося (при этом не увеличивается количество зачётных единиц, выделенных на освоение дисциплины).

Фонды оценочных средств адаптируются к ограничениям здоровья и восприятия информации обучающимися.

Основные формы представления оценочных средств – в печатной форме или в форме электронного документа.

Формы контроля и оценки результатов обучения инвалидов и лиц с ОВЗ

Категории студентов с ОВЗ и инвалидностью	Форма контроля и оценки результатов обучения
<i>С нарушением</i>	– устная проверка: дискуссии, тренинги, круглые столы, собеседо-

<i>зрения</i>	<p>вания, устные коллоквиумы и др.;</p> <ul style="list-style-type: none"> – с использованием компьютера и специального ПО: работа с электронными образовательными ресурсами, тестирование, рефераты, курсовые проекты, дистанционные формы, если позволяет острота зрения - графические работы и др.; <p>при возможности письменная проверка с использованием рельефно-точечной системы Брайля, увеличенного шрифта, использование специальных технических средств (тифлотехнических средств): контрольные, графические работы, тестирование, домашние задания, эссе, отчеты и др.</p>
<i>С нарушением слуха</i>	<ul style="list-style-type: none"> – письменная проверка: контрольные, графические работы, тестирование, домашние задания, эссе, письменные коллоквиумы, отчеты и др.; – с использованием компьютера: работа с электронными образовательными ресурсами, тестирование, рефераты, курсовые проекты, графические работы, дистанционные формы и др.; <p>при возможности устная проверка с использованием специальных технических средств (аудиосредств, средств коммуникации, звукоусиливающей аппаратуры и др.): дискуссии, тренинги, круглые столы, собеседования, устные коллоквиумы и др.</p>
<i>С нарушением опорно-двигательного аппарата</i>	<ul style="list-style-type: none"> – письменная проверка с использованием специальных технических средств (альтернативных средств ввода, управления компьютером и др.): контрольные, графические работы, тестирование, домашние задания, эссе, письменные коллоквиумы, отчеты и др.; – устная проверка, с использованием специальных технических средств (средств коммуникаций): дискуссии, тренинги, круглые столы, собеседования, устные коллоквиумы и др.; <p>с использованием компьютера и специального ПО (альтернативных средств ввода и управления компьютером и др.): работа с электронными образовательными ресурсами, тестирование, рефераты, курсовые проекты, графические работы, дистанционные формы предпочтительнее обучающимся, ограниченным в передвижении и др.</p>

Адаптация процедуры проведения промежуточной аттестации для инвалидов и лиц с ОВЗ:

В ходе проведения промежуточной аттестации предусмотрено:

- предъявление обучающимся печатных и (или) электронных материалов в формах, адаптированных к ограничениям их здоровья;
- возможность пользоваться индивидуальными устройствами и средствами, позволяющими адаптировать материалы, осуществлять приём и передачу информации с учетом их индивидуальных особенностей;
- увеличение продолжительности проведения аттестации;
- возможность присутствия ассистента и оказания им необходимой помощи (занять рабочее место, передвигаться, прочесть и оформить задание, общаться с преподавателем).

Формы промежуточной аттестации для инвалидов и лиц с ОВЗ должны учитывать индивидуальные и психофизические особенности обучающегося/обучающихся по АОПОП ВО (устно, письменно на бумаге, письменно на компьютере, в форме тестирования и т.п.).

Специальные условия, обеспечиваемые в процессе преподавания дисциплины

Студенты с нарушениями зрения

- предоставление образовательного контента в текстовом электронном формате, позволяющем переводить плоскочечатную информацию в аудиальную или тактильную форму;
- возможность использовать индивидуальные устройства и средства, позволяющие адаптировать материалы, осуществлять приём и передачу информации с учетом индивидуальных особенностей и состояния здоровья студента;
- предоставление возможности предкурсового ознакомления с содержанием учебной дисциплины и материалом по курсу за счёт размещения информации на корпоративном образовательном портале;
- использование чёткого и увеличенного по размеру шрифта и графических объектов в мультимедийных презентациях;
- использование инструментов «лупа», «прожектор» при работе с интерактивной доской;
- озвучивание визуальной информации, представленной обучающимся в ходе занятий;
- обеспечение раздаточным материалом, дублирующим информацию, выводимую на экран;
- наличие подписей и описания у всех используемых в процессе обучения рисунков и иных графических объектов, что даёт возможность перевести письменный текст в аудиальный;
- обеспечение особого речевого режима преподавания: лекции читаются громко, разборчиво, отчётливо, с паузами между смысловыми блоками информации, обеспечивается интонирование, повторение, акцентирование, профилактика рассеивания внимания;
- минимизация внешнего шума и обеспечение спокойной аудиальной обстановки;
- возможность вести запись учебной информации студентами в удобной для них форме (аудиально, аудиовизуально, на ноутбуке, в виде пометок в заранее подготовленном тексте);
- увеличение доли методов социальной стимуляции (обращение внимания, апелляция к ограничениям по времени, контактные виды работ, групповые задания и др.) на практических и лабораторных занятиях;
- минимизирование заданий, требующих активного использования зритель-

- ной памяти и зрительного внимания;
- применение поэтапной системы контроля, более частый контроль выполнения заданий для самостоятельной работы.

Студенты с нарушениями опорно-двигательного аппарата (маломобильные студенты, студенты, имеющие трудности передвижения и патологию верхних конечностей)

- возможность использовать специальное программное обеспечение и специальное оборудование и позволяющее компенсировать двигательное нарушение (коляски, ходунки, трости и др.);
- предоставление возможности предкурсового ознакомления с содержанием учебной дисциплины и материалом по курсу за счёт размещения информации на корпоративном образовательном портале;
- применение дополнительных средств активизации процессов запоминания и повторения;
- опора на определенные и точные понятия;
- использование для иллюстрации конкретных примеров;
- применение вопросов для мониторинга понимания;
- разделение изучаемого материала на небольшие логические блоки;
- увеличение доли конкретного материала и соблюдение принципа от простого к сложному при объяснении материала;
- наличие чёткой системы и алгоритма организации самостоятельных работ и проверки заданий с обязательной корректировкой и комментариями;
- увеличение доли методов социальной стимуляции (обращение внимания, апелляция к ограничениям по времени, контактные виды работ, групповые задания др.);
- обеспечение беспрепятственного доступа в помещения, а также пребывания в них;
- наличие возможности использовать индивидуальные устройства и средства, позволяющие обеспечить реализацию эргономических принципов и комфортное пребывание на месте в течение всего периода учёбы (подставки, специальные подушки и др.).

Студенты с нарушениями слуха (глухие, слабослышащие, позднооглохшие)

- предоставление образовательного контента в текстовом электронном формате, позволяющем переводить аудиальную форму лекции в плоскочечатную информацию;
- наличие возможности использовать индивидуальные звукоусиливающие устройства и сурдотехнические средства, позволяющие осуществлять

приём и передачу информации; осуществлять взаимобратный перевод текстовых и аудиофайлов (блокнот для речевого ввода), а также запись и воспроизведение зрительной информации.

- наличие системы заданий, обеспечивающих систематизацию вербального материала, его схематизацию, перевод в таблицы, схемы, опорные тексты, глоссарий;

- наличие наглядного сопровождения изучаемого материала (структурно-логические схемы, таблицы, графики, концентрирующие и обобщающие информацию, опорные конспекты, раздаточный материал);

- наличие чёткой системы и алгоритма организации самостоятельных работ и проверки заданий с обязательной корректировкой и комментариями;

- обеспечение практики опережающего чтения, когда студенты заранее знакомятся с материалом и выделяют незнакомые и непонятные слова и фрагменты;

- особый речевой режим работы (отказ от длинных фраз и сложных предложений, хорошая артикуляция; четкость изложения, отсутствие лишних слов; повторение фраз без изменения слов и порядка их следования; обеспечение зрительного контакта во время говорения и чуть более медленного темпа речи, использование естественных жестов и мимики);

- чёткое соблюдение алгоритма занятия и заданий для самостоятельной работы (называние темы, постановка цели, сообщение и запись плана, выделение основных понятий и методов их изучения, указание видов деятельности студентов и способов проверки усвоения материала, словарная работа);

- соблюдение требований к предъявляемым учебным текстам (разбивка текста на части; выделение опорных смысловых пунктов; использование наглядных средств);

- минимизация внешних шумов;

- предоставление возможности соотносить вербальный и графический материал; комплексное использование письменных и устных средств коммуникации при работе в группе;

- сочетание на занятиях всех видов речевой деятельности (говорения, слушания, чтения, письма, зрительного восприятия с лица говорящего).

Студенты с прочими видами нарушений

(ДЦП с нарушениями речи, заболевания эндокринной, центральной нервной и сердечно-сосудистой систем, онкологические заболевания)

- наличие возможности использовать индивидуальные устройства и средства, позволяющие осуществлять приём и передачу информации;

- наличие системы заданий, обеспечивающих систематизацию вербального материала, его схематизацию, перевод в таблицы, схемы, опорные тексты, глоссарий;

- наличие наглядного сопровождения изучаемого материала;

- наличие чёткой системы и алгоритма организации самостоятельных работ и проверки заданий с обязательной корректировкой и комментариями;
- обеспечение практики опережающего чтения, когда студенты заранее знакомятся с материалом и выделяют незнакомые и непонятные слова и фрагменты;
- предоставление возможности соотносить вербальный и графический материал; комплексное использование письменных и устных средств коммуникации при работе в группе;
- сочетание на занятиях всех видов речевой деятельности (говорения, слушания, чтения, письма, зрительного восприятия с лица говорящего);
- предоставление образовательного контента в текстовом электронном формате;
- предоставление возможности предкурсового ознакомления с содержанием учебной дисциплины и материалом по курсу за счёт размещения информации на корпоративном образовательном портале;
- возможность вести запись учебной информации студентами в удобной для них форме (аудиально, аудиовизуально, в виде пометок в заранее подготовленном тексте).
- применение поэтапной системы контроля, более частый контроль выполнения заданий для самостоятельной работы,
- стимулирование выработки у студентов навыков самоорганизации и самоконтроля;
- наличие пауз для отдыха и смены видов деятельности по ходу занятия.