

**МИНИСТЕРСТВО СЕЛЬСКОГО ХОЗЯЙСТВА РОССИЙСКОЙ
ФЕДЕРАЦИИ**

Федеральное государственное бюджетное образовательное учреждение
высшего образования

**«КУБАНСКИЙ ГОСУДАРСТВЕННЫЙ АГРАРНЫЙ УНИВЕРСИТЕТ
ИМЕНИ И. Т. ТРУБИЛИНА»**

ФАКУЛЬТЕТ ПРИКЛАДНОЙ ИНФОРМАТИКИ

УТВЕРЖДАЮ
Декан факультета
прикладной информатики



Рабочая программа дисциплины

Безопасность жизнедеятельности

Направление подготовки
38.03.05 Бизнес-информатика

направленность
"Архитектура предприятия"


Уровень высшего образования
Бакалавриат

Форма обучения
очная

Краснодар
2022


Рабочая программа дисциплины «Безопасность жизнедеятельности» разработана на основе ФГОС ВО 38.03.05 «Бизнес-информатика» утвержденного приказом Министерства образования и науки РФ 11.08.2016 г. № 1002

Автор:
к.т.н., доцент


О.В.Овсянникова

Рабочая программа обсуждена и рекомендована к утверждению решением кафедры механизации животноводства и БЖД от 24.04.2022 г., протокол № 9

Заведующий кафедрой
профессор, д.т.н.


В. Ю. Фролов

Рабочая программа одобрена на заседании методической комиссии факультета прикладной информатики, протокол от 25.04.2022 № 8

Председатель
методической комиссии
к. пед. н., доцент


Т.А. Крамаренко

Руководитель
основной профессиональной
образовательной программы
к.э.н., доцент


А.Е. Вострокнутов

1 Цель и задачи освоения дисциплины

Целью освоения дисциплины «Безопасность жизнедеятельности» является формирование профессиональной культуры безопасности (нормологической культуры), под которой понимается готовность и способность личности использовать в профессиональной деятельности приобретённую совокупность знаний, умений и навыков для обеспечения безопасности в сфере профессиональной деятельности, характера мышления и ценностных ориентаций, при которых вопросы безопасности рассматриваются в качестве приоритета, а также сформировать способность использовать приемы оказания первой помощи, методы защиты в условиях чрезвычайных ситуаций.

Задачи дисциплины

- приобретение навыков использования способов и технологий защиты в чрезвычайных ситуациях
- овладение приёмами оказания первой помощи, методами защиты в условиях чрезвычайных ситуаций;
- формирование:
 - культуры безопасности, экологического сознания и риск-ориентированного мышления, при котором вопросы безопасности и сохранения окружающей среды при разработке корпоративной стратегии рассматриваются в качестве важнейших приоритетов жизнедеятельности человека;
 - культуры профессиональной безопасности, способностей идентификации опасности и оценивания рисков в вопросах разработки и внедрения инновационных проектов;
 - готовности осуществлять текущий и итоговый контроль, оценку и коррекцию мероприятий по соблюдению экологической и пожарной безопасности, условий охраны труда и обеспечения безопасности жизнедеятельности на производстве;
 - мотивации и способностей идентифицировать основные опасности среды обитания человека, оценивать риск их реализации, выбирать методы защиты от опасностей применительно к сфере своей профессиональной деятельности и способы обеспечения комфортных условий жизнедеятельности;
 - способностей для аргументированного обоснования своих решений с точки зрения безопасности.

2 Перечень планируемых результатов обучения по дисциплине, соотнесенных с планируемыми результатами освоения ОПОП ВО

В результате освоения дисциплины формируются следующие компетенции:

ОК-7 - способностью к самоорганизации и самообразованию;
 ОК-9 - способностью использовать приемы первой помощи, методы защиты в условиях чрезвычайных ситуаций

3 Место дисциплины в структуре ОПОП ВО

«Безопасность жизнедеятельности» является дисциплиной базовой части ОПОП ВО подготовки обучающихся по направлению 38.03.05 Бизнес-информатика, направленность "Архитектура предприятия".

4 Объем дисциплины (72 часов, 2 зачетных единиц)

Виды учебной работы	Объем, часов	
	Очная	Заочная
Контактная работа	37	
в том числе:		
— аудиторная по видам учебных занятий	36	...
— лекции	18	...
— практические	18	...
— внеаудиторная	1	...
— зачет	1	
Самостоятельная работа	35	...
в том числе:		
— прочие виды самостоятельной работы	35	...
Итого по дисциплине	72	...

5 Содержание дисциплины

По итогам изучаемой дисциплины студенты (обучающиеся) сдают зачет.

Дисциплина изучается на 1 курсе, в 2 семестре.

Содержание и структура дисциплины по очной форме обучения

№ п/ п	Наименование темы с указанием основных вопросов	Формируемые компетенции	Семестр	Виды учебной работы, включая самостоятельную работу студентов и трудоемкость (в часах)		
				Лекц ии	Практическ ие занятия (лабораторн ые занятия)	Самостоят ельная работа

1	Введение. Безопасность жизнедеятельности, основные понятия, термины и определения 1. Структура курса БЖД. 2. Необходимость изучения курса БЖД. 3. Ученые, внесшие вклад в развитие науки БЖД. 4. Перспективы развития отечественной и зарубежной науки в области БЖД.	ОК-7 ОК-9	2	2	2	4
2	Теоретические основы безопасности жизнедеятельности 1. Основы взаимодействия в системе «человек-среда обитания» 2. Взаимодействие человека и технической системы. Эргономика 3. Опасности и их нормирование	ОК-7 ОК-9	2	2	2	4
3	Физиология труда и комфортные условия жизнедеятельности 1. Классификация основных форм деятельности человека. 2. Работоспособность человека и ее динамика 3. Естественные системы защиты человека 4. Здоровье человека. Влияние производственных	ОК-7 ОК-9	2	2	2	4

№ п/ п	Наименование темы с указанием основных вопросов	Формируемые компетенции	Семестр	Виды учебной работы, включая самостоятельную работу студентов и трудоемкость (в часах)		
				Лекц ии	Практическ ие занятия (лабораторн ые занятия)	Самостоят ельная работа

	факторов на продолжительность жизни					
4	Трудовая деятельность человека 1. Основные критерии науки о труде 2. Трудовые отношения 3. Критерии и классификация условий труда 4. Причины производственного травматизма	ОК-7 ОК-9	2	2	2	4
5	Обеспечение комфортных условий жизнедеятельности 1. Виды, источники и уровни негативных факторов производственной среды. 2. Источники и уровни негативных факторов бытовой среды. 3. Производственная санитария. 4. Системы обеспечения параметров микроклимата.	ОК-7 ОК-9	2	2	2	6
6	Воздействие негативных факторов на человека и среду обитания 1. Вредные вещества. 2. Механические колебания. Акустические колебания 3. Постоянный и непостоянный шум. Действие шума на человека.	ОК-7 ОК-9	2	2	2	5

№ п/ п	Наименование темы с указанием основных вопросов	Формируемые компетенции	Семестр	Виды учебной работы, включая самостоятельную работу студентов и трудоемкость (в часах)		
				Лекц ии	Практическ ие занятия (лабораторн ые занятия)	Самостоят ельная работа
	4. Электромагнитные поля. Ионизирующие излучения					
7	Правовые и организационные основы обеспечения БЖД 1. Вопросы безопасности жизнедеятельности в законах и подзаконных актах. 2. Законодательство о труде. 3. Чрезвычайные ситуации в законах и подзаконных актах. 4. Организационные основы управления.	ОК-7 ОК-9	2	2	2	4
8	Чрезвычайные ситуации и их последствия 1. ЧС мирного и военного времени. 2. ЧС и их поражающие факторы. Классификация ЧС, причины возникновения и характер развития. 3. Прогнозирование параметров опасных зон и оценка обстановки при ЧС. 4. Защита населения в ЧС.	ОК-7 ОК-9		4	4	4
Итого				18	18	35

6 Перечень учебно-методического обеспечения для самостоятельной работы обучающихся по дисциплине

Методические указания (для самостоятельной работы)

1. Бугаевский В. В. Безопасность жизнедеятельности: Учебное пособие для аграрных ВУЗов/ В. В. Бугаевский, В. Н. Ефремова. – Краснодар : КубГАУ, 2015. – 461с.

2. Бычков А. В. Гражданская оборона: учеб. пособие / А. В. Бычков, С. М. Сидоренко, О. В. Овсянникова, В. Н. Ефремова. – Краснодар : КубГАУ, 2018. – Режим доступа: https://edu.kubsau.ru/file.php/115/1AB_Verstka_Uchebnoe_posobie_GO_2017_3_65863_v1_.PDF

3. Кощаева О. В. Безопасность жизнедеятельности : учеб. пособие / О. В. Кощаева. – Краснодар : КубГАУ, 2016. – 288 с. – Режим доступа: https://edu.kubsau.ru/file.php/115/BZHD_posobie.pdf

4. Кощаева О. В. Гигиена труда и производственная санитария : учеб. пособие / О. В. Кощаева, Т. А. Инюкина. – Краснодар : КубГАУ, 2018. – Режим доступа: https://edu.kubsau.ru/file.php/115/Gigiena_25_06_18_okonchat_2_401503_v1_.PDF

5. Овсянникова О. В. Безопасность жизнедеятельности в чрезвычайных ситуациях: учеб. пособие / О. В. Овсянникова, В. Н. Ефремова. – Краснодар : КубГАУ, 2018. – 182 с. – Режим доступа: https://edu.kubsau.ru/file.php/115/Uchebnoe_posobie_VZHD_v_CHS_427466_v1_.PDF

6. Овсянникова О. В. Безопасность жизнедеятельности: учеб. пособие / О. В. Овсянникова, В. Н. Ефремова. – Краснодар : КубГАУ, 2018. – 185 с.

7. Петунин А. Ф. Безопасность жизнедеятельности: практикум / А. Ф. Петунин [и др.]. – Краснодар : КубГАУ, 2016. – 208с. – Режим доступа: https://edu.kubsau.ru/file.php/115/Praktikum_VZHD_2016.pdf

8. Сидоренко С. М. Безопасность жизнедеятельности / С. М. Сидоренко [и др.]. Сборник задач. – Краснодар : КубГАУ, 2016. – 206 с.

9. Туровский Б. В. Практикум Безопасность жизнедеятельности / Б. В. Туровский, Г. Г. Класнер, В. Ф. Кремьянский, Е. А. Котелевская, М. И. Туманова. – Краснодар : КубГАУ, 2018. – Режим доступа: <https://edu.kubsau.ru/course/view.php?id=115>

10. Туровский Б. В. Безопасность технологических процессов и производств: учеб. пособие / Б. В. Туровский, А. А. Скулаков. – Краснодар : КубГАУ, 2018. – Режим доступа: https://edu.kubsau.ru/file.php/115/BEZOPASNOST_TEKHNOLOGICHESKIKH_PROCESSOV_I_PROIZVODSTV_210_str.pdf

7 Фонд оценочных средств для проведения промежуточной аттестации

7.1 Перечень компетенций с указанием этапов их формирования в процессе освоения ОПОП ВО

Номер семестра*	Этапы формирования и проверки уровня сформированности компетенций по дисциплинам, практикам в процессе освоения ОПОП ВО
ОК-7 - способностью к самоорганизации и самообразованию	
1	Социология и культурология
1	Дискретная математика
1	Линейная алгебра и аналитическая геометрия
2	Философия
2	Самоменеджмент
2	Безопасность жизнедеятельности
2	Математический анализ
2	Теория вероятностей и математическая статистика
3	Дифференциальные и разностные уравнения
8	Защита выпускной квалификационной работы, включая подготовку к защите и процедуру защиты
ОК-9 - способностью использовать приемы первой помощи, методы защиты в условиях чрезвычайных ситуаций	
2	Безопасность жизнедеятельности
8	Защита выпускной квалификационной работы, включая подготовку к защите и процедуру защиты

* номер семестра соответствует этапу формирования компетенции

7.2 Описание показателей и критериев оценивания компетенций на различных этапах их формирования, описание шкалы оценивания

Планируемые результаты освоения компетенции (индикаторы достижения компетенции)	Уровень освоения				Оценочное средство
	неудовлетворительно (минимальный)	удовлетворительно (пороговый)	хорошо (средний)	отлично (высокий)	
ОК-7 способностью к самоорганизации и самообразованию					
Знать: - методы самоанализа и самооценки уровня организации собственной деятельности; - принципы управления собственным временем и личной карьерой; - способы повышения работоспособности, результативности, и степени самоконтроля в осуществлении и профессиональных функций	Уровень знаний ниже минимальных требований, имели место грубые ошибки	Минимально допустимый уровень знаний, допущено много негрубых ошибок	Уровень знаний в объеме, соответствующем программе подготовки, допущено несколько негрубых ошибок	Уровень знаний в объеме, соответствующем программе подготовки, без ошибок	Реферат, тест, устный опрос, кейс-задания, (вопросы и задания)
Уметь: - управлять личным временем, карьерой; - осуществлять самоанализ и самооценку уровня организации собственной деятельности; - рационализировать собственный	При решении стандартных задач не продемонстрированы основные умения, имели место грубые ошибки	Продемонстрированы основные умения, решены типовые задачи с негрубыми ошибками, выполнены все задания, но не в полном объеме	Продемонстрированы все основные умения, решены все основные задачи с негрубыми ошибками, выполнены все задания в полном объеме, но некоторые с недочетами	Продемонстрированы все основные умения, решены все основные задачи с отдельными незначительными недочетами, выполнены все задания в полном объеме	

Планируемые результаты освоения компетенции (индикаторы достижения компетенции)	Уровень освоения				Оценочное средство
	неудовлетворительно (минимальный)	удовлетворительно (пороговый)	хорошо (средний)	отлично (высокий)	
труд;					
Владеть эффективным и навыками самоорганизации и самообразования в рамках своей профессиональной деятельности	При решении стандартных задач не продемонстрированы базовые навыки, имели место грубые ошибки	Имеется минимальный набор навыков для решения стандартных задач с некоторыми недочетами	Продемонстрированы базовые навыки при решении стандартных задач с некоторыми недочетами	Продемонстрированы навыки при решении нестандартных задач без ошибок и недочетов	
ОК 9 – способность использовать приемы первой помощи, методы защиты в условиях чрезвычайных ситуаций					
Знать: - основы безопасности жизнедеятельности в области профессиональной деятельности - приемы первой помощи и основные методы защиты производственного персонала и населения в условиях чрезвычайных ситуаций; - возможные последствия аварий, катастроф, стихийных бедствий	Уровень знаний ниже минимальных требований, имели место грубые ошибки	Минимально допустимый уровень знаний, допущено много негрубых ошибок	Уровень знаний в объеме, соответствующем программе подготовки, допущено несколько негрубых ошибок	Уровень знаний в объеме, соответствующем программе подготовки, без ошибок	Реферат, тест, устный опрос, кейс-задания, зачет (вопросы и задания)
Уметь:- использовать приемы первой	При решении стандартных задач не продемонстрированы	Продемонстрированы основные умения,	Продемонстрированы все основные умения,	Продемонстрированы все основные умения,	

Планируемые результаты освоения компетенции (индикаторы достижения компетенции)	Уровень освоения				Оценочное средство
	неудовлетворительно (минимальный)	удовлетворительно (пороговый)	хорошо (средний)	отлично (высокий)	
помощи и применять методы защиты в условиях чрезвычайных ситуаций; - планировать мероприятия по защите работников, обучающихся и населения в чрезвычайных ситуациях.	решены основные умения, имели место грубые ошибки	решены типовые задачи с негрубыми ошибками, выполнены все задания, но не в полном объеме	решены все основные задачи с негрубыми ошибками, выполнены все задания в полном объеме, но некоторые с недочетами	решены все основные задачи с отдельными незначительными недочетами, выполнены все задания в полном объеме	
Владеть:- основными методами защиты производства персонала и населения от возможных последствий аварий, катастроф, стихийных бедствий	При решении стандартных задач не продемонстрированы базовые навыки, имели место грубые ошибки	Имеется минимальный набор навыков для решения стандартных задач с некоторыми недочетами	Продemonstr ированы базовые навыки при решении стандартных задач с некоторыми недочетами	Продemonstr ированы навыки при решении нестандартных задач без ошибок и недочетов	

7.3 Типовые контрольные задания или иные материалы, необходимые для оценки знаний, умений, навыков, характеризующих этапы формирования компетенций в процессе освоения ОПОП ВО

7.3.1. Оценочные средства ОК-7 - способностью к самоорганизации и самообразованию

7.3.1.1 Для текущего контроля

Примеры кейс-заданий Кейс-задание 1.

8 февраля 2011 года на Калининградскую область обрушился ураган. Скорость ветра достигала 35 м/с. В результате стихия в десяти районах пострадала 54 тысячи человек.

22 мая 2011 года на американский штат Миссури обрушился мощный смерч (торнадо). Больше всех пострадал город Джоплин, где жертвами торнадо стали 116 человек. Торнадо снес целые кварталы. Обломки построек и транспорта смерч разбросал на территории радиусом в 100 км.

Укажите правильные действия населения при заблаговременном получении информации об угрозе урагана или смерча.

1. закрыть окна, двери, чердачные люки и вентиляционные отверстия
2. подготовить документы, деньги, продукты питания, воду, аптечку необходимые вещи
3. отключить газ, воду, электричество
4. перейти из легких зданий в более прочные или убежища гражданской обороны
5. вынести на улицу или балконы травмо-, пожароопасные предметы

Устный опрос

1. Закон Йоркса-Додсона как способ прогнозирования психологической устойчивости .

2. Почему и что должен знать руководитель о действии факторов, которые могут влиять на степень возбуждения ЦНС?

3. Темперамента работника для контроля ?

4. Закон обратного эффекта Э. Куэ в вопросах психологического состояния .

5. Методы профилактики вредных последствий Закона обратного эффекта.

Темы рефератов (приведены примеры)

1. Защита населения и промышленных объектов в ЧС.
2. Ядерное оружие. Поражающие факторы ядерного оружия.
3. Химическое оружие. Биологическое оружие.
4. Обычные средства поражения. Новые виды оружия.
5. Устойчивость функционирования объектов экономики.
6. Защита населения от поражающих факторов ЧС.
7. Проведение аварийно-спасательных и других неотложных работ.
8. История развития ГО.
9. Правовые основы ГО
10. Защита населения и промышленных объектов в ЧС
11. Химическое оружие. Биологическое оружие.
12. Устойчивость функционирования объектов экономики
13. Защита населения от поражающих факторов ЧС
14. Проведение аварийно-спасательных и других неотложных работ

15. Психологические состояния человека во время экстремальной ситуации.

Тесты (примеры)

1. Основным нормативные документы, регламентирующие оказание первой помощи является:

- а) ФЗ РФ 323 от 21.11.2011г. «Об основах охраны здоровья граждан»
- б) Приказ Минздравсоцразвития №477н «Об утверждении перечня состояний, при которых оказывается первая помощь и перечня мероприятий по оказанию первой помощи»
- в) Приказ МЧС России «Об оказании первой помощи и экстренной допсихологической помощи пострадавшим»
- г) ФЗ № 68 «О защите населения и территорий от ЧС природного и техногенного характера»

2. Перелом – это:

- а) трещины, сколы, раздробление костей
- б) разрушение мягких тканей костей
- в) трещины, сколы, переломы ороговевших частей тела
- г) переломы ороговевших частей тела, раздробление костей

3. Укажите объем проведения мероприятий при прекращении сердечной деятельности и дыхания у пострадавшего:

- а) освобождение дыхательных путей, проведение ИВЛ (искусственной вентиляции легких) и НМС (непрямого массажа сердца)
- б) освобождение дыхательных путей, проведение ИВЛ (искусственной вентиляции легких)
- в) проведение НМС (непрямого массажа сердца)
- г) проведение ИВЛ (искусственной вентиляции легких)

4. Укажите, когда должен применяться непрямой массаж сердца:

- а) при кровотечении
- б) при применении искусственного дыхания
- в) при повышении артериального давления
- г) при отсутствии дыхания и сознания

5. Укажите, в чем заключается первая помощь пострадавшему, находящемуся в сознании, при повреждении позвоночника:

- а) пострадавшему, лежащему на спине, подложить под шею валик из одежды и приподнять ноги
- б) лежащего пострадавшего не перемещать. Следует наложить ему на шею импровизированную шейную шину, не изменяя положения шеи и тела
- в) уложить пострадавшего на бок
- г) зафиксировать все конечности пострадавшего

7.3.1.2 Для промежуточного контроля

Вопросы к зачёту

1. Предмет и задачи ГО. Структура курса ГО.
2. Психические процессы и состояния. Особые психические состояния.
3. Основные психологические причины травм. Закон обратного эффекта Э. Куэ.
4. Мотивация деятельности.
5. Закон Йоркса-Додсона как причина травм. Влияние использования психотропных веществ на травматизм.
6. Классификация заболеваний. Основные причины психосоматических заболеваний.
7. Понятие о стрессе. Признаки стресса.
8. Пожарная безопасность. Категории зданий и сооружений по взрывопожарной и пожарной опасности.
9. Классификация ЧС мирного и военного времени.
10. Чрезвычайные ситуации техногенного характера.
11. Характеристика основных АХОВ (СДЯВ и ОВ).
12. Ядерное оружие. Поражающие факторы ядерного оружия.
13. Использование средств индивидуальной и коллективной защиты.
14. Ликвидация последствий ЧС.
15. Защита населения от поражающих факторов ЧС.
16. стойчивость функционирования объектов экономики.
17. Классификация ран.
18. Первые мероприятия при обработке ран.
19. Повязки на раны головы.
20. Повязки на тело в районе грудной клетки.
21. Кровотечения, первая помощь при кровотечениях.
22. Способы остановки кровотечения.
23. Переломы и их признаки.
24. Первая помощь при переломах.
25. Помощь при переломах конечностей.
26. Основные нормативные документы, регламентирующие оказание первой помощи
27. СИЗ органов дыхания
28. Эвакуация. Эвакуационные пункты.
29. РСЧС силы и средства.
30. РСЧС режимы функционирования.

Практические задания для зачёта

Задание 1. На расстоянии $R = 17$ км от города произошло возгорание лесного массива. Определить время (ч) подхода фронта, тыла и флангов пожара к населенному пункту с учетом рельефа местности и

метеорологических условий. Считать, что на пути распространения пожара отсутствуют водоисточники и преграды. Фронт пожара движется по направлению приземного ветра, скорость которого (ветра) составляет $N = 12 \text{ м/с}$. Указать меры борьбы с лесными пожарами, а также обозначить критерии оценки пожарной обстановки.

Характеристика местности – склон 20° .

Влажность воздуха 20% .

Задание 2. Соотнесите вид противопожарных мероприятий с их содержанием.

Вид противопожарных мероприятий	Содержание мероприятий
Организационные	Своевременная профилактика, осмотры, ремонт и испытание технологического оборудования
Технические	Запрещение курения в неустановленных местах, сварочных и др. огневых работ в пожароопасных помещениях
Режимные	Соблюдение противопожарных правил и норм при проектировании зданий, при устройстве электропроводки и оборудования, отопления, вентиляции, освещении и правильной эксплуатации оборудования
Эксплуатационные	Правильная эксплуатация оборудования, правильное содержание зданий, территорий, противопожарный инструктаж

Задание 3. В производственном помещении длиной $A=36 \text{ м}$, шириной $B=24 \text{ м}$ и высотой $H=2 \text{ м}$ установлено технологическое оборудование, занимающее $X=50$ процентов объема помещения. Через неплотности оборудования просачивается $m=3 \text{ м}^3/\text{ч}$ паров легко воспламеняющейся жидкости (ЛВЖ), которые могут образовывать с воздухом взрывообразные смеси (при наличии аварийной вентиляции).

Определите, через сколько часов после начала выделения паров в помещении концентрация паровоздушной смеси достигнет нижнего концентрационного предела взрываемости (НКПВ), равного 5% .

Задание 4. Установите соответствие между установленными нормами категориями помещений по взрывопожарной и пожарной опасности и их характеристиками

Категория помещений	Характеристика помещений
А, Б	Помещения, характеризующиеся наличием веществ и материалов в холодном состоянии
В1-В4	Помещения, характеризующиеся наличием горячих материалов
Г	Помещения, в которых возможно горение горючих и трудногорючих веществ
Д	Помещения, в которых при воспламенении находящихся там веществ может развиться избыточное давление 5 кПа

Задание 5. Установите соответствие между специализированными организациями под эгидой ООН, имеющих статус автономных, с выполняемой ими деятельностью

Организация	Вид деятельности
ЮНЕСКО	Осуществляет работу по решению проблем здравоохранения и окружающей среды, питьевого водоснабжения и санитарии, загрязнения воздуха
ФАО	Разрабатывает нормы безопасности и защиты от радиации, включая безопасную транспортировку радиоактивных материалов и утилизацию отходов
ВОЗ (Всемирная организация здравоохранения)	Имеет своей целью улучшение производства и переработки продукции сельскохозяйственного производства, лесоводства и рыболовства, содействует инвестициям в агросферу, рациональному использованию почвы и водных ресурсов, удобрений и пестицидов, освоению новых и возобновляемых источников энергии
ЮНИДО	Выполняет работу по программе «Человек и биосфера», проводит исследования социально-экономических факторов развития и взаимосвязи между человеком и окружающей средой
МАГАТЕ	Содействует промышленному развитию и установлению нового международного экономического порядка

Задание 6. 10 июля 2011 года в акватории Куйбышевского водохранилища около села Сюкеево (Татарстан) при плохих погодных условиях из-за технических неисправностей на глубине около 18 метров затонул теплоход «Булгария». В результате крушения теплохода погибло 122 человека, 79 удалось спастись. Укажите последовательность осуществления первой помощи утопающему.

Задание 7. 11 июня 2009 года из-за сильных дождей на севере Приморья произошел резкий подъем воды в горных реках и ручьях Тернейского района. В результате была подтоплена часть улиц и домов в портовых поселках Пластун и Терней, повреждены многие участки дорог, подмыты три опоры линии электропередачи. Всего в зоне подтопления оказались 120 частных домов, в которых проживают 270 человек, в том числе 66 детей. В Тернейском районе Приморья насчитывается 1500 жилых домов. Рассчитайте процент повреждённого жилого фонда в результате наводнения.

Задание 8. 8 марта 2010 года в Ловозерском районе Мурманской области на перевале Северный Тавайок в результате схода лавины погибли четверо туристов из Беларуси. Двум участникам группы удалось спастись. Их попытки самостоятельно откопать пострадавших оказались безуспешными. По данным МЧС, ориентировочно в горном массиве сошло 2,1 тыс. м³ снега: ширина лавины составила 7 метров, глубина – 3 метра и длина – 100 метров. Если скорость лавины составляет 200 км/ч, а дальность ее выброса – 1 км, то время (в секундах), за которое лавина сойдёт с горного массива, составит.

Задание 9. О каких травмах у пострадавшего может свидетельствовать поза «лягушки» (ноги согнуты в коленях и разведены, а стопы развернуты подошвами друг к другу) и укажите алгоритм оказания ПП: У пострадавшего могут быть переломы шейки бедра, костей таза, перелом позвоночника, повреждение внутренних органов малого таза, внутреннее кровотечение. Позу ему не менять, ноги не вытягивать, шины не накладывать. При первой помощи подложить под колени валик из мягкой ткани, к животу по возможности приложить холод.

Задание 10. Определите алгоритм проведения мероприятия первой помощи при ранении?

Задание 11. Определите действия по помощи пострадавшему при попадании инородного тела в дыхательные пути:

Задание 12. Как следует расположить руки на грудной клетке пострадавшего при давлении руками на его грудину (выполнении непрямого массажа сердца)?

Задание 13. Промышленное предприятие расположено в $R = 85$ км западнее города N , по которому был нанесен удар мощностью $Q = 300$ тыс. т (ядерный взрыв наземный), направление среднего ветра 90° , скорость ветра $V = 100$ км/ч. Определите время подхода радиоактивного облака к предприятию, зону радиоактивного заражения, возможные дозы облучения рабочих и служащих, находящихся в N – административное 3-этажное здание, при продолжительности работы $t = 4$ часа.

Задание 14. Произошла авария на атомной электростанции (АЭС), возникла угроза радиоактивного загрязнения местности. Пропишите алгоритм Ваших действий.

Задание 15. На территории Ленинского района г. Новосибирска расположена угольная ТЭС мощностью 1000 МВт с эффективностью очистки выбросов от твердых веществ 0,99. Источниками загрязнения атмосферы для жителей района являются: тепловая электростанция, работающая на угле, и транспортные средства с двигателями внутреннего сгорания (ДВС). За счет работы ТЭС и автомобилей атмосферный воздух загрязнен вредными веществами – оксидом углерода, диоксидом азота, диоксидом серы и т.д.

Необходимо оценить степень загрязненности атмосферного воздуха Ленинского района выбросами ТЭС, токсичными выбросами ДВС, используя данные о среднегодовых концентрациях вредных веществ для данного района, приведенные в таблице 16.

В выводах к задаче предложите мероприятия по уменьшению выбросов токсичных веществ ТЭС и транспортными средствами; охарактеризуйте средства и методы защиты атмосферного воздуха

Среднегодовая концентрация, C_i (мг/м³):

Диоксид азота – 0,54мг/м³
Неорганическая пыль – 0,18мг/м³
Бенз(а)пирен – 20мг/м³
Бензол – 0,13мг/м³
Диоксид серы – 0,55мг/м³
Сажа – 0,9мг/м³
Свинец и его соединения – 0,85мкг/м³ - 0,00085мг/м³
Оксид углерода – 8,0мг/м³

7.3.2. Оценочные средства для ОК 9 – способность использовать приемы первой помощи, методы защиты в условиях чрезвычайных ситуаций

7.3.2.1 Для текущего контроля

Пример кейс-задания

Кейс-задание 1.

10 июля 2011 года в акватории Куйбышевского водохранилища около села Сюкеево (Татарстан) при плохих погодных условиях из-за технических неисправностей на глубине около 18 метров затонул теплоход «Булгария». В результате крушения теплохода погибло 122 человека, 79 удалось спастись. Укажите последовательность осуществления первой помощи утопающему.

1. извлечь пострадавшего из воды
2. удалить воду из дыхательных путей
3. сделать непрямой массаж сердца и ИВ легких
4. вызвать скорую помощь.

Устный опрос (примеры)

1. Силы и средства РСЧС.
2. Силы и средства наблюдения и контроля состояния ЧС.
3. Что включают в себя силы и средства ликвидации ЧС
4. Режимы функционирования РСЧС.
5. Мероприятия в режиме повышенной готовности к ЧС.

Темы рефератов (примеры)

1. Организация связи и оповещения
2. Система связи гражданской обороны
3. Эвакуационные органы
4. Необходимость и цель разведки; как она подразделяется
5. Виды защитных сооружений первой Мировой войны

Тесты (примеры)

1. Укажите, как определить наличие пульса на сонной артерии пострадавшего:

а) большой палец руки располагают на шее под подбородком с одной стороны гортани, а остальные пальцы – с другой стороны

б) три пальца руки располагают с правой или левой стороны шеи на уровне щитовидного хряща гортани (кадыка) и осторожно продвигают вглубь шеи между щитовидным хрящом и ближайшей к хрящу мышцей

в) три пальца руки располагают с левой стороны шеи под нижней челюстью

г) при оказании первой помощи пульс на сонной артерии не определяют

2. Укажите, какова первая помощь при черепно-мозговой травме, сопровождающейся ранением волосистой части головы:

а) наложить импровизированную шейную шину, на рану наложить стерильный ватный тампон, пострадавшего уложить на спину, приподняв ноги. По возможности к голове приложить холод

б) наложить импровизированную шейную шину. К ране волосистой части головы приложить давящую повязку из стерильного бинта, пострадавшего уложить на бок с согнутыми в коленях ногами, по возможности к голове приложить холод

в) шейную шину не накладывать, рану заклеить медицинским пластырем, пострадавшего уложить на бок только в случае потери им сознания

г) пострадавшего обездвижить, приложить холодную бутылку на рану

3. Укажите, при каких состояниях ребенка педагог может оказать ему первую помощь:

а) боли в животе

б) высокая температура

в) боли в груди

г) инородные тела верхних дыхательных путей, остановка дыхания и кровообращения, наружные кровотечения

4. Укажите, какова первая помощь при наличии признаков термического ожога второй степени (покраснение и отек кожи, образование на месте ожога пузырей, наполненных жидкостью, сильная боль):

а) полить ожоговую поверхность холодной водой, накрыть стерильной салфеткой и туго забинтовать

б) вскрыть пузыри, очистить ожоговую поверхность от остатков одежды, накрыть стерильной салфеткой (не бинтовать), по возможности приложить холод, поить пострадавшего водой

в) пузыри не вскрывать, остатки одежды с обожженной поверхности не удалять, рану накрыть стерильной салфеткой (не бинтовать), по возможности приложить холод и поить пострадавшего водой

г) вскрыть пузыри, помазать растительным маслом

5. При черепно-мозговой травме:

а) необходимо положить на голову тепло

б) необходимо положить на голову холод

в) необходимо наложить на голову марлевую повязку

г) необходимо положить на голову

7.3.2.2 Для промежуточного контроля

Вопросы к зачёту

1. Как оказать первую помощь при переломе ноги?

2. Как оказать первую помощь при кровотечении?

3. Как оказать первую помощь при растяжении связок?

4. Оказание первой помощи при отравлениях.

5 Как оказать первую помощь при солнечном ударе?

6 Проанализируйте причины аварийности и травматизма при чрезвычайных ситуациях в России.

7 На какие группы подразделяются чрезвычайные ситуации техногенного происхождения?

8 Охарактеризуйте аварии на химически опасных объектах.

9. Охарактеризуйте аварии на радиационно-опасных объектах.

10. Дайте характеристику аварий на пожаро- и взрывоопас-ных объектах.

11 В чем проявляется противопожарная профилактика в зда-ниях и на территории предприятий?

12 Назовите основные группы чрезвычайных ситуаций природного характера.

13. Расскажите о схеме взаимодействия природных стихий-ных явлений.

14. Какие чрезвычайные ситуации относят к чрезвычайным ситуациям социального характера?

15. Какие мероприятия необходимо осуществить по защите персонала объекта комиссии по чрезвычайным ситуациям при угрозе и возникновения ЧС.

16 В чем особенности спасательных работ в зимних и ночных условиях?

17 Что такое специальная обработка?

18 Что включает в себя обеспечение действий формирований?

19. Что является основным средством, обеспечивающим управление?

20 Какие вопросы должен согласовать руководитель аварийно-спасательных работ?

21. Дайте определение: неотложные работы, аварийно-спасательные работы.

22 Обязанности руководителя объекта-начальника ГО

23 Принципы деятельности аварийно-спасательных служб и формирований

24 Обязанности руководителей участков.

25 Первоочередные спасательные действия при ЧС.

26. Целесообразность непрерывного взаимодействия различных формирований.

27. Какие вопросы должен согласовать руководитель аварийно-спасательных работ?

28. Что является основным средством, обеспечивающим управление.

29. Классификация ЧС по масштабам.

30. Формирование и задачи НАСФ

Практические задания для зачёта

Задание 1. 10 июля 2011 года в акватории Куйбышевского водохранилища около села Сюкеево (Татарстан) при плохих погодных условиях из-за технических неисправностей на глубине около 18 метров затонул теплоход «Булгария». В результате крушения теплохода погибло 122 человека, 79 удалось спастись.

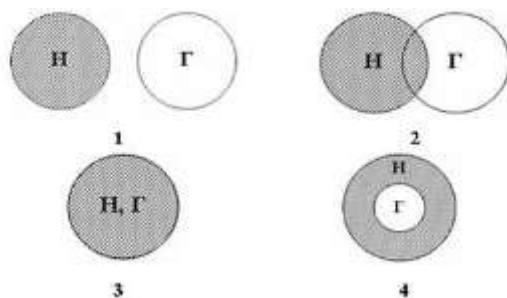
Тип утопления, когда в дыхательные пути и легкие попадает большое количество жидкости, называется

1. аспирационным ...
2. асфиктическим
3. синкопальным
4. смешанным

Задание 2. 7 сентября 2011 года под Ярославлем в районе аэропорта Туношна потерпел катастрофу пассажирский самолет Як-42. 44 человека погибло, 1 – пострадал. В самолёте летел основной состав команды «Локомотив» (Ярославль). Официальное расследование катастрофы провел Межгосударственный авиационный комитет (МАК). Непосредственной причиной катастрофы названа ошибка пилотирования.

Если в 2011 году в России в авиакатастрофах погибло 120 человек, что составляет 24 % от общего количества всех погибших, то какое количество человек погибло во всем мире за этот год в результате авиакатастроф?

Задание 3. Рассмотрите рисунок при соответствующем расположении гомосферы (Г) и ноксосферы (Н), выявите схему, в которой реализуется опасная ситуация.



Задание 4. Как следует уложить пострадавшего при потере им сознания и наличии пульса на сонной артерии для оказания первой помощи?

Задание 5. 13 июля 2010 года в акватории Куйбышевского водохранилища около села Сюкеево (Татарстан) при плохих погодных условиях из-за технических неисправностей на глубине около 18 метров затонул теплоход «Булгария». В результате крушения теплохода погибло 122 человека, 79 удалось спастись. Укажите последовательность осуществления первой медицинской помощи утопающему.

1. извлечь пострадавшего из воды
2. удалить воду из дыхательных путей
3. сделать непрямой массаж сердца и ИВ легких
4. вызвать скорую помощь

Задание 6. Установите соответствие между определением и его трактовкой:

Определение	Трактовка определения
Опасное природное явление	Катастрофическое природное явление (или процесс), который может вызвать многочисленные человеческие жертвы, значительный материальный ущерб и другие тяжелые последствия
Авария	Чрезвычайное событие техногенного характера, происшедшее по конструктивным, производственным, технологическим или эксплуатационным причинам и т.д.
Стихийное бедствие	Крупномасштабная авария, повлекшая за собой многочисленные человеческие жертвы, значительный материальный ущерб и другие тяжелые последствия, именуется
Катастрофа	Стихийное событие природного происхождения, которое по своей интенсивности, масштабу распространения и продолжительности может вызвать отрицательные последствия для жизни людей и т.д

Задание 7. Установите соответствие между типом и ЧС и его зоной

Вид чрезвычайной ситуации	Зона распространения
Локального характера	Не выходит за пределы территории объекта
Муниципального характера	Не выходит за пределы территории одного поселения или внутригородской территории города федерального значения

Межмуниципального характера	Затрагивает территорию двух и более поселений, внутригородских территорий города федерального значения или межселенную территорию
Регионального характера	Затрагивает территорию двух и более субъектов Российской Федерации
Межрегионального характера	Не выходит за пределы территории одного субъекта Российской Федерации

Задание 8. Установите соответствие с существующими категориями степени опасности ХОО и количеством людей, попадающих в зону возможного химического заражения

Степень опасности ХОО	Кол-во людей
I	В зону возможного химического заражения попадает менее 40 тыс. человек
II	Зона возможного химического заражения, не выходящая за пределы территории объекта или его санитарно-защитной зоны
III	В зону возможного химического заражения попадает более 75 тыс. человек
IV	В зону возможного химического заражения попадает от 40 до 75 тыс. человек

Задание 9. Установите соответствие между ОХВ и характером его действия на организм человека

Опасное химическое вещество	Характер воздействия
хлор	удушающее и общеядовитое действие
окись углерода	удушающее и нейротропное действие
азотная кислота	нарушающие обмен веществ
аммиак	канцерогенного действия
ртуть	удушающее действие
диоксины	преимущественно общеядовитого действия

Задание 10. 10 июля 2011 года в акватории Куйбышевского водохранилища около села Сюкеево (Татарстан) при плохих погодных условиях из-за технических неисправностей на глубине около 18 метров затонул теплоход «Булгария». В результате крушения теплохода погибло 122 человека, 79 удалось спастись. Крупная авария, повлекшая за собой человеческие жертвы и значительный материальный ущерб, называется транспортной ... (Слово введите в поле ответов в форме соответствующего падежа.)

Задание 11. Установите соответствие между видом оружия массового поражения и основным фактором поражения, характерного для него

Вид оружия	Фактор поражения
ядерное	Эпидемия
химическое	Термическое воздействие

биологическое	Проникающая радиация
зажигательное	Токсическое поражение
	Неионизирующее излучение

Задание 12. В районе вашего проживания произошла авария на химически опасном объекте с выбросом в атмосферу аварийно химически опасного вещества (аммиака) (АХОВ). Пропишите алгоритм Ваших действий

Задание 13. Найдите соответствие между названием опасности и ее происхождением.

Название опасности	Происхождение опасности
Естественные опасности	Возникают в результате ошибочных или несанкционированных действий человека или групп людей
Техногенные опасности	Обусловлены климатическими и природными явлениями
Антропогенные опасности	Создают элементы техносферы

Задание 14. Установите соответствие между принципами обеспечения безопасности и видами их реализации

Принцип	Вид реализации
снижения опасности	оградительные устройства
блокировки	защитное заземление
информации	изоляция, применение малых напряжений
ликвидации	защитное отключение
слабого звена	сигнализация, знаки безопасности, плакаты

Задание 15. В процессе работы концентрация паров ацетона установлена на уровне 600 мг/м³, объем помещения 100 м³. Предложить средства индивидуальной защиты органов дыхания (СИЗОД), соответствующий ситуации.

4 Методические материалы, определяющие процедуры оценивания знаний, умений и навыков, характеризующих этапы формирования компетенций

Критерии оценивания выполнения кейс-заданий

Результат выполнения кейс-задания оценивается с учетом следующих критериев:

- полнота проработки ситуации;
- полнота выполнения задания;
- новизна и неординарность представленного материала и решений;
- перспективность и универсальность решений;
- умение аргументировано обосновать выбранный вариант решения.

Если результат выполнения кейс-задания соответствует обозначенному критерию студенту присваивается один балл (за каждый критерий по 1 баллу).

Оценка «**отлично**» – при наборе в 5 баллов.

Оценка «**хорошо**» – при наборе в 4 балла.

Оценка «**удовлетворительно**» – при наборе в 3 балла.

Оценка «**неудовлетворительно**» – при наборе в 2 балла.

Устный опрос – метод, контроля знаний, заключающийся в осуществлении взаимодействия между преподавателем и студентом посредством получения от студента ответов на заранее сформулированные вопросы.

Критерии оценки знаний при проведении опроса.

Оценка «**зачтено**» – дан правильный ответ, «**не зачтено**» - дан неправильный ответ.

Критериями оценки реферата являются: новизна текста, обоснованность выбора источников литературы, степень раскрытия сущности вопроса, соблюдения требований к оформлению.

Оценка «**отлично**» – выполнены все требования к написанию реферата: обозначена проблема и обоснована её актуальность; сделан анализ различных точек зрения на рассматриваемую проблему и логично изложена собственная позиция; сформулированы выводы, тема раскрыта полностью, выдержан объём; соблюдены требования к внешнему оформлению.

Оценка «**хорошо**» – основные требования к реферату выполнены, но при этом допущены недочёты. В частности, имеются неточности в изложении материала; отсутствует логическая последовательность в суждениях; не выдержан объём реферата; имеются упущения в оформлении.

Оценка «**удовлетворительно**» – имеются существенные отступления от требований к реферированию. В частности: тема освещена лишь частично; допущены фактические ошибки в содержании реферата; отсутствуют выводы.

Оценка «**неудовлетворительно**» – тема реферата не раскрыта, обнаруживается существенное непонимание проблемы или реферат не представлен вовсе.

Критерии оценки знаний при проведении тестирования

Оценка «**отлично**» выставляется при условии правильного ответа студента не менее чем на 85 % тестовых заданий;

Оценка «**хорошо**» выставляется при условии правильного ответа студента не менее чем на 70 % тестовых заданий;

Оценка «**удовлетворительно**» выставляется при условии правильного ответа студента не менее чем на 51 %;

Оценка «**неудовлетворительно**» выставляется при условии правильного ответа студента менее чем на 50 % тестовых заданий.

Результаты текущего контроля используются при проведении промежуточной аттестации.

Критерии оценки знаний при проведении зачета

Оценки «зачтено» и «незачтено» выставляются по дисциплинам, формой заключительного контроля которых является зачет. При этом оценка «зачтено» должна соответствовать параметрам любой из положительных оценок («отлично», «хорошо», «удовлетворительно»), а «незачтено» — параметрам оценки «неудовлетворительно».

Оценка «отлично» выставляется обучающемуся, который обладает всесторонними, систематизированными и глубокими знаниями материала учебной программы, умеет свободно выполнять задания, предусмотренные учебной программой, усвоил основную и ознакомился с дополнительной литературой, рекомендованной учебной программой. Как правило, оценка «отлично» выставляется обучающемуся усвоившему взаимосвязь основных положений и понятий дисциплины в их значении для приобретаемой специальности, проявившему творческие способности в понимании, изложении и использовании учебного материала, правильно обосновывающему принятые решения, владеющему разносторонними навыками и приемами выполнения практических работ.

Оценка «хорошо» выставляется обучающемуся, обнаружившему полное знание материала учебной программы, успешно выполняющему предусмотренные учебной программой задания, усвоившему материал основной литературы, рекомендованной учебной программой. Как правило, оценка «хорошо» выставляется обучающемуся, показавшему систематизированный характер знаний по дисциплине, способному к самостоятельному пополнению знаний в ходе дальнейшей учебной и профессиональной деятельности, правильно применяющему теоретические положения при решении практических вопросов и задач, владеющему необходимыми навыками и приемами выполнения практических работ.

Оценка «удовлетворительно» выставляется обучающемуся, который показал знание основного материала учебной программы в объеме, достаточном и необходимым для дальнейшей учебы и предстоящей работы по специальности, справился с выполнением заданий, предусмотренных учебной программой, знаком с основной литературой, рекомендованной учебной программой. Как правило, оценка «удовлетворительно» выставляется обучающемуся, допустившему погрешности в ответах на экзамене или выполнении экзаменационных заданий, но обладающему необходимыми знаниями под руководством преподавателя для устранения этих погрешностей, нарушающему последовательность в изложении учебного материала и испытывающему затруднения при выполнении практических работ.

Оценка «неудовлетворительно» выставляется обучающемуся, не знающему основной части материала учебной программы, допускающему принципиальные ошибки в выполнении предусмотренных учебной программой заданий, неуверенно с большими затруднениями выполняющему практические работы. Как правило, оценка «неудовлетворительно» выставляется обучающемуся, который не может продолжить обучение или приступить к деятельности по специальности по окончании университета без дополнительных занятий по соответствующей дисциплине.

8 Перечень основной и дополнительной литературы

Основная учебная литература:

1. Безопасность жизнедеятельности: Учеб. пособие для вузов / Под ред. проф. Л.А. Муравья. – 2-е изд., перераб. и доп. – М. : ЮНИТИ–ДАНА, 2017. – 431 с. – Режим доступа: <http://znanium.com/catalog/product/1028923>

2. Маслова В. М. Безопасность жизнедеятельности: Учебное пособие / В. М. Маслова, И. В. Кохова, В. Г. Ляшко; под ред. В. М. Масловой – 3 изд., перераб. и доп. – М.: Вузовский учебник: НИЦ ИНФРА–М, 2015. – 240 с. – Режим доступа: <http://znanium.com/catalog/product/508589>

3. Мельников В. П. Безопасность жизнедеятельности : учебник / В. П. Мельников. – Москва : КУРС: ИНФРА–М, 2019. – 400 с. – Текст : электронный. – URL: <http://znanium.com/catalog/product/1021474>

Дополнительная учебная литература:

1. Масленникова, И. С. Безопасность жизнедеятельности : учебник / И.С. Масленникова, О.Н. Еронько. — 4-е изд., перераб. — М. : ИНФРА-М, 2018. — 304 с. + Доп. материалы [Электронный ресурс; Режим доступа <http://new.znanium.com>].— (Высшее образование: Бакалавриат). - ISBN 978-5-16-006581-6. - Текст : электронный. - URL: <https://znanium.com/catalog/product/952101>

2. Морозова О. Г. Безопасность жизнедеятельности: Учебное пособие / О. Г. Морозова, С. В. Маслов, М. Д. Кудрявцев. – Краснояр.: ФУ, 2016. – 266 с. – Режим доступа: <http://znanium.com/catalog/product/966664>

3. Екимова, И. А. Безопасность жизнедеятельности : учебное пособие / И. А. Екимова. — Томск : Томский государственный университет систем управления и радиоэлектроники, Эль Контент, 2012. — 192 с. — ISBN 978-5-4332-0031-9. — Текст : электронный // Электронно-библиотечная система IPR BOOKS : [сайт]. — URL: <http://www.iprbookshop.ru/13876.html>

9 Перечень ресурсов информационно-телекоммуникационной сети «Интернет»

Перечень ЭБС

№	Наименование	Тематика	Ссылка
1.	IPRbook	Универсальная	http://www.iprbookshop.ru/
2.	Образовательный портал КубГАУ	Универсальная	https://edu.kubsau.ru/
3.	Znanium	Универсальная	https://znanium.com

10 Методические указания для обучающихся по освоению дисциплины

1. Бугаевский В. В. Безопасность жизнедеятельности: Учебное пособие для аграрных ВУЗов/ В. В. Бугаевский, В. Н. Ефремова. – Краснодар : КубГАУ, 2015. – 461с.

2. Бычков А. В. Гражданская оборона: учеб. пособие / А. В. Бычков, С. М. Сидоренко, О. В. Овсянникова, В. Н. Ефремова. – Краснодар : КубГАУ, 2018. – Режим доступа: https://edu.kubsau.ru/file.php/115/1AB_Verstka_Uchebnoe_posobie_GO_2017_3_65863_v1_.PDF

3. Кощаева О. В. Безопасность жизнедеятельности : учеб. пособие / О. В. Кощаева. – Краснодар : КубГАУ, 2016. – 288 с. – Режим доступа: https://edu.kubsau.ru/file.php/115/BZHD_posobie.pdf

4. Кощаева О. В. Гигиена труда и производственная санитария : учеб. пособие / О. В. Кощаева, Т. А. Инюкина. – Краснодар : КубГАУ, 2018. – Режим доступа: https://edu.kubsau.ru/file.php/115/Gigiena_25_06_18_okonchat_2_401503_v1_.PDF

5. Овсянникова О. В. Безопасность жизнедеятельности в чрезвычайных ситуациях: учеб. пособие / О. В. Овсянникова, В. Н. Ефремова. – Краснодар : КубГАУ, 2018. – 182 с. – Режим доступа: https://edu.kubsau.ru/file.php/115/Uchebnoe_posobie_BZHD_v_CHS_427466_v1_.PDF

6. Овсянникова О. В. Безопасность жизнедеятельности: учеб. пособие / О. В. Овсянникова, В. Н. Ефремова. – Краснодар : КубГАУ, 2018. – 185 с.

7. Петунин А. Ф. Безопасность жизнедеятельности: практикум / А. Ф. Петунин [и др.]. – Краснодар : КубГАУ, 2016. – 208с. – Режим доступа: https://edu.kubsau.ru/file.php/115/Praktikum_BZHD_2016.pdf

8. Сидоренко С. М. Безопасность жизнедеятельности / С. М. Сидоренко [и др.]. Сборник задач. – Краснодар : КубГАУ, 2016. – 206 с.

9. Туровский Б. В. Практикум Безопасность жизнедеятельности / Б. В. Туровский, Г. Г. Класнер, В. Ф. Кремьянский, Е. А. Котелевская, М. И. Туманова. – Краснодар : КубГАУ, 2018. – Режим доступа: <https://edu.kubsau.ru/course/view.php?id=115>

10. Туровский Б. В. Безопасность технологических процессов и производств: учеб. пособие / Б. В. Туровский, А. А. Скулаков. – Краснодар :

Освоение дисциплины обучающимися производится в соответствии с локальными нормативными актами:

- Пл КубГАУ 2.2.4 «Фонд оценочных средств»;
- Пл КубГАУ 2.5.18 «Организация образовательной деятельности по программам бакалавриата»;
- Пл КубГАУ 2.5.29 «О формах, методах и средствах, применяемых в учебном процессе».

11 Перечень информационных технологий, используемых при осуществлении образовательного процесса по дисциплине, включая перечень программного обеспечения и информационных справочных систем

Информационные технологии, используемые при осуществлении образовательного процесса по дисциплине позволяют: обеспечить взаимодействие между участниками образовательного процесса, в том числе синхронное и (или) асинхронное взаимодействие посредством сети "Интернет"; фиксировать ход образовательного процесса, результатов промежуточной аттестации по дисциплине и результатов освоения образовательной программы; организовать процесс образования путем визуализации изучаемой информации посредством использования презентационных технологий; контролировать результаты обучения на основе компьютерного тестирования.

11.1 Перечень программного обеспечения

№	Наименование	Краткое описание
1	Windows	Операционная система
2	Office	Пакет офисных приложений

11.2 Перечень современных профессиональных баз данных, информационных справочных и поисковых систем

№	Наименование	Тематика	Электронный адрес
1.	Гарант*	Правовая	https://www.garant.ru/
2.	Консультант*	Правовая	https://www.consultant.ru/
3.	Научная электронная библиотека «eLIBRARY.RU»	Универсальная	https://elibrary.ru

* конкретные наименования определяются материально-техническим обеспечением, используемым в профильной организации и образовательной организации

11.3 Доступ к сети Интернет

Доступ к сети Интернет, доступ в электронную информационно-образовательную среду университета

12 Материально-техническое обеспечение для обучения по дисциплине

Планируемые помещения для проведения всех видов учебной деятельности:

№ п/п	Наименование учебных предметов, курсов, дисциплин (модулей), практики, иных видов учебной деятельности, предусмотренных учебным планом образовательной программы	Наименование помещений для проведения всех видов учебной деятельности, предусмотренной учебным планом, в том числе помещения для самостоятельной работы, с указанием перечня основного оборудования, учебно-наглядных пособий и используемого программного обеспечения	Адрес (местоположение) помещений для проведения всех видов учебной деятельности, предусмотренной учебным планом (в случае реализации образовательной программы в сетевой форме дополнительно указывается наименование организации, с которой заключен договор)
1	2	3	4
1	Безопасность жизнедеятельности	Помещение №105 МХ, посадочных мест — 20; площадь — 60 кв. м; Лаборатория ""Безопасности жизнедеятельности"" (кафедры механизации животноводства и БЖД) . лабораторное оборудование (оборудование лабораторное — 2 шт.; измеритель — 1 шт.; стенд лабораторный — 7 шт.); технические средства обучения (экран — 1 шт.; проектор — 1 шт.); специализированная мебель(учебная доска, учебная мебель).	350044, Краснодарский край, г. Краснодар, ул. им. Калинина, 13

		<p>Помещение №110 МХ, посадочных мест — 72; площадь — 64,9кв.м; учебная аудитория для проведения занятий лекционного типа. Специализированная мебель (учебная доска, учебная мебель); технические средства обучения, наборы демонстрационного оборудования и учебно-наглядных пособий (ноутбук, проектор, экран); программное обеспечение: Windows, Office.</p> <p>Помещение №103 МХ, площадь — 19,2кв.м; помещение для хранения и профилактического обслуживания учебного оборудования. сплит-система — 2 шт.; технические средства обучения (экран — 1 шт.).</p>	
2	Безопасность жизнедеятельности	<p>Помещение №206 ЭК, посадочных мест — 20; площадь — 41кв.м; помещение для самостоятельной работы. Технические средства обучения (компьютер персональный — 9 шт.); доступ к сети «Интернет»;</p> <p>доступ в электронную информационно-образовательную среду университета;</p> <p>специализированная мебель (учебная мебель).</p> <p>Программное обеспечение: Windows, Office, специализированное лицензионное и свободно распространяемое</p>	350044, Краснодарский край, г. Краснодар, ул. им. Калинина, 13

		программное обеспечение, предусмотренное в рабочей программе	
--	--	--	--