

**МИНИСТЕРСТВО СЕЛЬСКОГО ХОЗЯЙСТВА РОССИЙСКОЙ ФЕДЕРАЦИИ**  
Федеральное государственное бюджетное образовательное учреждение  
высшего образования  
**«КУБАНСКИЙ ГОСУДАРСТВЕННЫЙ АГРАРНЫЙ УНИВЕРСИТЕТ  
ИМЕНИ И. Т. ТРУБИЛИНА»**

ФАКУЛЬТЕТ ПРИКЛАДНОЙ ИНФОРМАТИКИ



**Рабочая программа дисциплины**

**Мультимедиа технологии**

(Адаптированная рабочая программа для лиц с ограниченными возможностями здоровья и инвалидов, обучающихся по адаптированным основным профессиональным образовательным программам высшего образования)

**Направление подготовки**

**38.03.05 Бизнес-информатика**

**Направленность**

**Анализ, моделирование и формирование интегрального представления стратегий и целей, бизнес-процессов и информационно-логической инфраструктуры предприятий и организаций**

**Уровень высшего образования**

**Бакалавриат**


**Форма обучения**

**Очная**

**Краснодар  
2022**

Рабочая программа дисциплины «Мультимедиа технологии» разработана на основе ФГОС ВО 38.03.05 Бизнес-информатика утвержденного приказом Министерства образования и науки РФ от 29 июля 2020 г. № 838.

Автор:  
к.э.н., доцент

  
А.Е. Вострокнутов

Рабочая программа обсуждена и рекомендована к утверждению решением кафедры системного анализа и обработки информации от 18.04.2022г., протокол № 9а.

Заведующий кафедрой  
д-р экон. наук, профессор

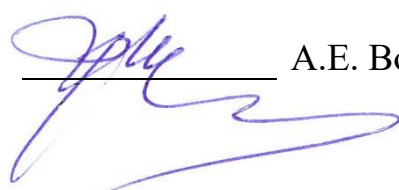
  
Т.П. Барановская

Рабочая программа одобрена на заседании методической комиссии факультета прикладной информатики, протокол от 25.04.2022г. № 9.

Председатель  
методической комиссии  
канд. пед. наук, доцент

  
Т.А. Крамаренко

Руководитель  
основной профессиональной  
образовательной программы  
канд. экон. наук, доцент

  
А.Е. Вострокнутов

## 1 Цель и задачи освоения дисциплины

**Целью** освоения дисциплины «Мультимедиа технологии» является формирование комплекса знаний об организационных, научных и методических основах сбора информации для подготовки и распространения мультимедиа продуктов, а также их применения в отдельных задачах в рамках коллективной научно-исследовательской, проектной и учебно-профессиональной деятельности.

### Задачи

- обучение теоретическим и практическим основам знаний в области методов, способов и средств получения, хранения, переработки информации;
- формирование у обучающихся практических навыков сбора информации для подготовки, подготовка и распространения мультимедиа продуктов для реализации задач профессиональной деятельности.

## 2 Перечень планируемых результатов обучения по дисциплине, соотнесенных с планируемыми результатами освоения ОПОП ВО

**В результате освоения дисциплины формируются следующие компетенции:**

ОПК-6 Способен выполнять отдельные задачи в рамках коллективной научно-исследовательской, проектной и учебно-профессиональной деятельности для поиска, выработки и применения новых решений в области информационно-коммуникационных технологий.

## 3 Место дисциплины в структуре ОПОП ВО

«Мультимедиа технологии» является дисциплиной обязательной части ОПОП ВО подготовки обучающихся по направлению 38.03.05 «Бизнес-информатика», направленность «Анализ, моделирование и формирование интегрального представления стратегий и целей, бизнес-процессов и информационно-логической инфраструктуры предприятий и организаций».

## 4 Объем дисциплины (108 часов, 3 зачетных единицы)

Виды учебной работы	Объем, часов	
	Очная	Заочная
<b>Контактная работа</b>	49	
в том числе:		
— аудиторная по видам учебных занятий	48	
— лекции	16	
— практические	-	
- лабораторные	32	
— внеаудиторная	-	
— зачет	1	

Виды учебной работы	Объем, часов	
	Очная	Заочная
— экзамен	-	
— защита курсовых работ (проектов)	-	
<b>Самостоятельная работа</b> в том числе:	59	
— курсовая работа (проект)*		
— прочие виды самостоятельной работы	59	
<b>Итого по дисциплине</b>	108	
в том числе в форме практической подготовки		

## 5 Содержание дисциплины

По итогам изучаемой дисциплины обучающиеся сдают зачет.  
Дисциплина изучается на 2 курсе, в 4 семестре очной формы обучения.

### Содержание и структура дисциплины по очной форме обучения

№ п/п	Тема. Основные вопросы	Формируемые компетенции	Семестр	Виды учебной работы, включая самостоятельную работу студентов и трудоемкость (в часах)			
				Лекции	Практические занятия	Лабораторные занятия	Самостоятельная работа
1	<b>Понятие мультимедиа технологии</b> Понятие мультимедиа. Основные принципы и возможности. Средства мультимедиа технологии. Программные средства мультимедиа. Аппаратные средства мультимедиа. Мультимедиа-продукты и области их применения	ОПК-6	4	2		2	6
2	<b>Цвет и изображение</b> Теория цвета. Цветовая модель. Классификация цветовых моделей: аддитивные, субтрактивные и	ОПК-6	4	2		4	6

№ п/ п	Тема. Основные вопросы	Формируемые компетенции	Семестр	Виды учебной работы, включая самостоятельную работу студентов и трудоемкость (в часах)			
				Лекции	Практиче ские занятия	Лабораторн ые занятия	Самостоя тельная работа
	перцепционные. Использование цветowych моделей в мультимедиа продуктах. Форматы графических файлов						
3	<b>Компьютерная графика</b> Понятие и виды компьютерной графики. Растровая графика. Векторная графика. Трехмерная 3D-графика. Фрактальная графика	ОПК-6	4	2		6	12
4	<b>Текстовая информация в мультимедиа</b> Понятие шрифта. Структура букв шрифта. Виды компьютерных шрифтов: растровые, векторные, контурные. Классификация шрифтов. Характеристики шрифта. Схема создания шрифта. Программные средства создания шрифтов.	ОПК-6	4	2		4	12
5	<b>Основы записи, синтеза и воспроизведения звука</b> Понятие звука. Кодирование звука. Кодирование оцифрованного звука перед его записью на носитель. Полный цикл преобразования звука. Методы кодирования. Программное обеспечение для работы со звуком	ОПК-6	4	2		4	6
6	<b>Запись и воспроизведение видео информации</b> Понятие видео и характеристики видеосигнала.	ОПК-6	4	2		4	6

№ п/ п	Тема. Основные вопросы	Формируемые компетенции	Семестр	Виды учебной работы, включая самостоятельную работу студентов и трудоемкость (в часах)			
				Лекции	Практиче ские занятия	Лабораторн ые занятия	Самостоя тельная работа
	Стандарты видео. Представление видеоинформации в компьютере. Сжатие и распаковка видеоданных. Этапы создания видеофильмов						
7	<b>Анимация. Анимационные средства</b> Принципы и технологии создания анимации. Базовые инструменты управления анимацией. Типы анимации. Трехмерная графика. Способы реализации анимации. Виртуальная реальность	ОПК-6	4	2		4	6
8	<b>Этапы и технология создания мультимедиа продуктов (презентаций)</b> Основные принципы разработки мультимедийных материалов. Понятие и виды презентаций. Алгоритм создания презентации. PowerPoint - инструмент создания презентации. Рекомендации по конструированию презентаций	ОПК-6	4	2		4	5
	Курсовая работа (проект)						-
Итого				16	-	32	59

## 6 Перечень учебно-методического обеспечения для самостоятельной работы обучающихся по дисциплине

Методические указания (для самостоятельной работы)

1. Мультимедиа технологии: методические рекомендации по контактной и самостоятельной работе / А. Е. Вострокнутов, Н.М. Нилова. – Краснодар:

## 7 Фонд оценочных средств для проведения промежуточной аттестации

### 7.1 Перечень компетенций с указанием этапов их формирования в процессе освоения ОПОП ВО

Номер семестра (номер семестра соответствует этапу формирования компетенции)	Этапы формирования и проверки уровня сформированности компетенций по дисциплинам, практикам в процессе освоения ОПОП ВО
ОПК-6 Способен выполнять отдельные задачи в рамках коллективной научно-исследовательской, проектной и учебно-профессиональной деятельности для поиска, выработки и применения новых решений в области информационно-коммуникационных технологий	
1	Дискретная математика
2	Математический анализ
2	Учебная практика: Ознакомительная практика
3	Элементы теории нечетких множеств
4	Математические методы в экономике
4	Мультимедиа технологии
8	Цифровизация экономики и основы блокчейн
8	Подготовка к процедуре защиты и защита выпускной квалификационной работы

### 7.2 Описание показателей и критериев оценивания компетенций на различных этапах их формирования, описание шкалы оценивания

Планируемые результаты освоения компетенции (индикаторы достижения компетенции)	Уровень освоения				Оценочное средство
	неудовлетворительно (минимальный не достигнут)	удовлетворительно (минимальный, пороговый)	хорошо (средний)	отлично (высокий)	
ОПК-6 Способен выполнять отдельные задачи в рамках коллективной научно-исследовательской, проектной и учебно-профессиональной деятельности для поиска, выработки и применения новых решений в области информационно-коммуникационных технологий					

Планируемые результаты освоения компетенции (индикаторы достижения компетенции)	Уровень освоения				Оценочное средство
	неудовлетворительно (минимальный не достигнут)	удовлетворительно (минимальный, пороговый)	хорошо (средний)	отлично (высокий)	
ОПК-6.4 Проводит презентацию полученных результатов коллективной научно-исследовательской, проектной и учебно-профессиональной деятельности	Уровень знаний ниже минимальных требований, имели место грубые ошибки	Минимально допустимый уровень знаний, допущено много негрубых ошибок	Уровень знаний в объеме, соответствующем программе подготовки, допущено несколько негрубых ошибок	Уровень знаний в объеме, соответствующем программе подготовки, без ошибок	Реферат, лабораторные работы, тесты, зачет (вопросы и задания)

### **7.3 Типовые контрольные задания или иные материалы, необходимые для оценки знаний, умений, навыков, характеризующих этапы формирования компетенций в процессе освоения ОПОП ВО**

Компетенции: ОПК-6 Способен выполнять отдельные задачи в рамках коллективной научно-исследовательской, проектной и учебно-профессиональной деятельности для поиска, выработки и применения новых решений в области информационно-коммуникационных технологий

#### ***Пример лабораторной работы***

*Лабораторная работа №1. Знакомство с графическим редактором GIMP*

#### **Контрольные вопросы**

1. Расшифруйте аббревиатуру GIMP.
2. Перечислите возможности редактора GIMP.
3. Перечислите основные компоненты диалогового окна GIMP.
4. Что из себя представляет окно изображения?
5. Перечислите основные компоненты панели инструментов.
6. Как осуществляется заливка геометрических фигур?
7. Сетка. Параметры настройки сетки.
8. Работа с контурами.

#### **Задания для самостоятельного выполнения**

Используя инструменты рисования, нарисовать произвольный рисунок в стиле «Живопись». Например, как на рисунке 1.





Рисунок 1 – Пример произвольного рисунка

### ***Тесты (пример)***

База тестовых заданий содержит 250 вопросов разных форм: открытые, закрытые вопросы, множественный выбор и т.д. Вариант тестовых заданий включает в себя 30 вопросов, которые выбираются из базы произвольным образом. Длительность прохождения теста составляет 30 минут. Пример сформированного варианта тестовых заданий приведен ниже.

#### **№1 (Балл 1)**

Степень близости цвета к белому называется:

- 1  светлотой
- 2  насыщенностью
- 3  цветовым тоном
- 4  яркостью

#### **№2 (1)**

Степень отличия хроматического цвета от равного ему по светлоте ахроматического - ...

- 1  светлота
- 2  насыщенность
- 3  цветовой тон
- 4  яркость

#### **№3 (1)**

Качество изображения определяется количеством точек, из которых оно складывается и это называется ...

- 1  разрешающей способностью
- 2  цветовой способностью

- 3  разрешающей разверткой
- 4  графической разверткой

#### №4 (1)

Вид презентации, при которой задействуется два механизма восприятия – зрительно-образное восприятие, связанное с фотографиями, слуховое сознательное, связанное с пониманием того, что Вы говорите.

- 1  Официально-эмоциональная
- 2  «Плакаты»
- 3  «Двойное действие»
- 4  Официальная презентация

#### №5 (1)

Восприятие информации человеком проходит по ... основным каналам.

- 1  трем
- 2  тринадцати
- 3  семи
- 4  девяти

#### №6 (1)

Связная последовательность слайдов, выполненных в едином стиле и хранящихся в едином файле:

- 1  Папка
- 2  Видео
- 3  Анимация
- 4  Презентация

#### №7 (1)

Методологические особенности подготовки слайдов презентации, включая вертикальную и горизонтальную логику, содержание и соотношение текстовой и графической информации:

- 1  Сбор материала
- 2  Планирование презентации
- 3  Выбор дизайна
- 4  Разработка презентации

#### №8 (1)

Одной из основных функций графического редактора является:

- 1  Генерация и хранение кода изображения
- 2  Создание изображений
- 3  Просмотр и вывод содержимого видеопамати
- 4  Сканирование изображений

#### №9 (1)

В трехмерной графике используются следующие виды матриц:

- 1  матрица поворота, матрица смещения
- 2  матрица поворота, матрица сдвига, матрица масштабирования
- 3  матрица поворота, матрица масштабирования
- 4  матрица вращения, матрица смещения

#### №10 (1)

Растровое графическое изображение получается

- 1  при создании рисунка в MS Word
- 2  при работе с системами компьютерного черчения
- 3  в процессе сканирования

#### №11 (1)

Анимация отличается от видео тем, что:

- 1  использует множество независимых рисунков
- 2  использует аудиоинформацию
- 3  использует непрерывное движение

#### №12 (1)

Метод закраски поверхностей в трехмерном моделировании, при котором цвет примитива рассчитывается лишь в его вершинах, а затем линейно интерполируется по поверхности:

- 1  Метод линейной заливки
- 2  Метод Гуро
- 3  Метод Фонга

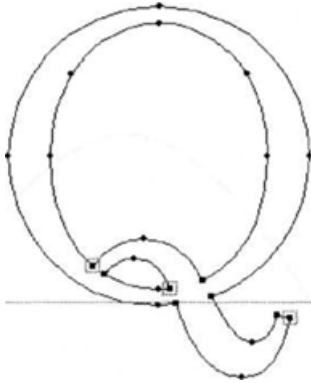
#### №13 (1)

... – это положения объектов фиксируемых в специальных, ключевых или опорных кадрах, а промежуточных картинках генерируются системой автоматически.

- 1  Процедура кейфрейминга
- 2  Деинтерлейсинг

- 3  Интерлэйс
- 4  Анаморфирование

№14 (1)



Какой вид компьютерного шрифта изображен на рисунке?

- 1  Контурный
- 2  Векторный
- 3  Растровый

№15 (1)

Расстояние от крайней боковой точки до ближайшей стенки литеры:

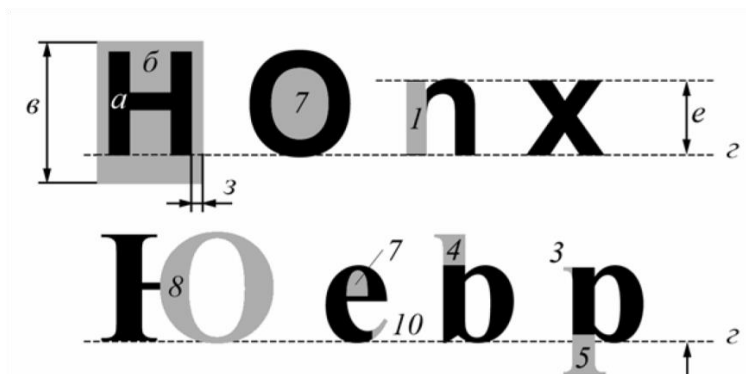
- 1  Кегль
- 2  Полуапрош
- 3  Интерлиньяж
- 4  Межбуквенный просвет

№16 (1)

Удобочитаемость шрифта определяется:

- 1  соответствием шрифта характеру оформляемого издания
- 2  скоростью и простотой чтения как отдельных знаков, так и текста в целом
- 3  восприятием текста человеческим глазом
- 4  числом знаков в строке (странице) определенного формата наборной полосы с учетом пробелов.

№17 (1)



Что обозначено под буквой «а»?

- 1  базовая линия
- 2  толщина литеры
- 3  кегельная площадка
- 4  кегль

#### №18 (1)

Технология поделенным временным шагом и последующей записи полученных значений в численном виде:

- 1  Процесс квантования по амплитуде
- 2  Процесс дискретизации
- 3  Кодирование
- 4  Оцифровка звука

#### №19 (1)

Способ кодирования аудио, который позволяет осуществлять стопроцентное восстановление данных из сжатого потока:

- 1  Кодирование данных с потерями (lossycoding)
- 2  Кодирование данных без потерь (losslesscoding)

#### №20 (1)

Звуковые колебания высокой частоты, не воспринимаемые человеческим ухом:

- 1  Ультразвук
- 2  Инфразвук
- 3  Гиперзвук
- 4  Громкий звук

#### №21 (1)

Аналогово-цифровое преобразование, основанное на применении метода неоднородного квантования, называется:

- 1  разностной ИКМ
- 2  неоднородной ИКМ

- 3  РСМ
- 4  ИКМ

#### №22 (1)

Мультимедиа презентации, которые обладают системой навигации, то есть позволяют пользователю самому выбирать интересующие его разделы и просматривать их в произвольном порядке:

- 1  Линейные презентации
- 2  Интерактивные презентации
- 3  Смешанного типа

#### №23 (1)

Мультимедиа - это ...

- 1  постоянно работающая программа, облегчающая работу в неграфической операционной системе
- 2  терминальное соединение по коммутируемому телефонному каналу программа "хранитель экрана", выводящая во время долгого простоя компьютера на монитор какую-нибудь картинку или ряд анимационных изображений
- 3  взаимодействие визуальной и звуковой информации под управлением интерактивного программного обеспечения с использованием современных технических и программных средств, которые объединяют текст, звук, графику, фото, видео в одном цифровом представлении
- 4  взаимодействие визуальной и звуковой информации под управлением интерактивного программного обеспечения с использованием современных технических и программных средств, которые объединяют текст, звук, графику, фото, видео в одном цифровом представлении

#### №24 (1)

Устройство для воспроизведения звука, бывает однополосной (один широкополосный излучатель, например, динамическая головка) и многополосной -

- 1  Компьютерная акустика
- 2  Звуковая схема
- 3  ЦАП
- 4  АЦП

#### №25 (1)

Тип кадров в MPEG-кодировке, выполняющие роль опорных и сохраняющие полный объем информации о структуре изображения:

- 1  D (Directional)
- 2  I (Intra)
- 3  B (Bi-directional)
- 4  P (Predictive)

#### №26 (1)

... определяет параметры телевизионной развёртки, применяемой для преобразования двумерного изображения в одномерный видеосигнал или поток данных.

- 1  Разрешающая способность
- 2  Соотношение сторон экрана
- 3  Частота кадров
- 4  Стандарт разложения

#### №27 (1)

Чем больше частота кадров видеосигнала, ...

- 1  тем хуже качество изображения
- 2  тем более плавным и естественным будет казаться движение
- 3  тем труднее воспринимается видеoinформация человеческим глазом

#### №28 (1)

Метод получения стереоэффекта для стереопары обычных изображений при помощи цветового кодирования изображений, предназначенных для левого и правого глаза:

- 1  Трекинг
- 2  Телеприсутствие
- 3  Гироскоп
- 4  Анаглиф

#### №29 (1)

В системе ... трекинга передатчики располагаются на реальном объекте, который двигается в пространстве, а приёмники крепятся таким образом, чтобы образовать антенну (в некоторых системах передатчики и приёмники меняются местами, всё зависит от бизнес-задачи).

- 1  электромагнитного
- 2  ультразвукового
- 3  оптического
- 4  инерционного

#### №30 (1)

Одна из основных проблем в освоении виртуальной реальности:

- 1  настоящие интерактивные эффекты или настоящая атмосфера погружения заставляют пользователя забыть свою реальную среду

- 2 ○ при использовании двух, трёх, четырёх и более камер в системах ВР, необходимо их калибровать попарно
- 3 ○ частично совпадающие (перекрывающиеся) данные, поступающие в мозг человека от различных рецепторов

### ***Темы рефератов (примеры)***

1. Области применения мультимедиа приложений.
2. Инструментальные интегрированные программные среды разработчика мультимедиа продуктов.
3. Векторная и растровая графика при создании Web-приложений, роль и критерии выбора.
4. MIDI интерфейс, его аппаратное и программное обеспечение
5. Стандарты компрессии-декомпрессии видеоизображения.

### **Вопросы и задания для проведения промежуточного контроля**

*Компетенция* ОПК-6 Способен выполнять отдельные задачи в рамках коллективной научно-исследовательской, проектной и учебно-профессиональной деятельности для поиска, выработки и применения новых решений в области информационно-коммуникационных технологий

### ***Вопросы к зачету***

1. Понятие мультимедиа. Основные принципы и возможности.
2. Средства мультимедиа технологии.
3. Программные средства мультимедиа.
4. Аппаратные средства мультимедиа.
5. Мультимедиа-продукты и области их применения
6. Теория цвета. Цветовая модель.
7. Классификация цветовых моделей. Аддитивные модели.
8. Классификация цветовых моделей. Субтрактивные модели.
9. Классификация цветовых моделей. Перцепционные модели.
10. Использование цветовых моделей в мультимедиа продуктах.
11. Форматы графических файлов.
12. Понятие и виды компьютерной графики.
13. Растровая графика.
14. Векторная графика.
15. Алгоритм Брезенхэма.
16. Трёхмерная 3D-графика.
17. Фрактальная графика.
18. Сжатие графических файлов. Алгоритм LZW.
19. Сжатие графических файлов. Технология JPEG.
20. Понятие шрифта. Структура букв шрифта.
21. Виды компьютерных шрифтов: растровые шрифты.



22. Виды компьютерных шрифтов: векторные шрифты.
  23. Виды компьютерных шрифтов: контурные шрифты.
  24. Компьютерные шрифты. Орнаменты.
  25. Процедуры трекинга и кернинга шрифтов.
  26. Классификация шрифтов.
  27. Характеристики шрифта.
  28. Методика создания шрифта.
  29. Программные средства создания шрифтов.
  30. Понятие звука. Кодирование звука.
  31. Дискретизация и квантование звуковой волны.
  32. Теорема Котельникова (теорема Шеннона).
  33. Кодирование оцифрованного звука перед его записью на носитель.
  34. Полный цикл преобразования звука.
  35. Методы кодирования. Программное обеспечение для работы со звуком.
  36. Методика определения объема звукового файла.
  37. Понятие видео и характеристики видеосигнала.
  38. Стандарты разложения видеосигнала.
  39. Соотношения сторон экрана.
  40. Стандарты видео.
  41. Представление видеоинформации в компьютере.
  42. Сжатие и распаковка видеоданных.
  43. Этапы создания видеофильмов.
  44. Принципы и технологии создания анимации.
  45. Захват движения (MotionCapture).
  46. Базовые инструменты управления анимацией.
  47. Анимация по ключевым кадрам.
  48. Типы анимации. Трехмерная графика.
  49. Способы реализации анимации.
  50. Виртуальная реальность.
  51. Понятие и типы систем виртуальной реальности.
  52. Имитация тактильных и осязательных ощущений.
  53. Понятие мозгового интерфейса.
  54. Процедура трекинга в системах виртуальной реальности.
- Оптический трекинг.
55. Процедура трекинга в системах виртуальной реальности.
- Ультразвуковой трекинг.
56. Основные принципы разработки мультимедийных материалов.
  57. Понятие и виды презентаций.
  58. Алгоритм создания презентации.
  59. Инструменты создания презентаций.
  60. Рекомендации по конструированию презентаций.

***Практическое задание к зачету***

В качестве практического задания обучающемуся предлагается выполнить мультимедиа проект по созданию презентации, в которой он отвечает на один из теоретических вопросов.

#### **7.4 Методические материалы, определяющие процедуры оценивания знаний, умений, навыков характеризующих этапы формирования компетенций**

##### **Реферат**

Критериями оценки реферата являются: новизна текста, обоснованность выбора источников литературы, степень раскрытия сущности вопроса, соблюдения требований к оформлению.

Оценка «отлично» — выполнены все требования к написанию реферата: обозначена проблема и обоснована её актуальность; сделан анализ различных точек зрения на рассматриваемую проблему и логично изложена собственная позиция; сформулированы выводы, тема раскрыта полностью, выдержан объём; соблюдены требования к внешнему оформлению.

Оценка «хорошо» — основные требования к реферату выполнены, но при этом допущены недочёты. В частности, имеются неточности в изложении материала; отсутствует логическая последовательность в суждениях; не выдержан объём реферата; имеются упущения в оформлении.

Оценка «удовлетворительно» — имеются существенные отступления от требований к реферированию. В частности: тема освещена лишь частично; допущены фактические ошибки в содержании реферата; отсутствуют выводы.

Оценка «неудовлетворительно» — тема реферата не раскрыта, обнаруживается существенное непонимание проблемы или реферат не представлен вовсе.

##### **Тест**

Оценка «отлично» выставляется при условии правильного ответа студента не менее чем на 85 % тестовых заданий.

Оценка «хорошо» выставляется при условии правильного ответа студента не менее чем на 70 % тестовых заданий.

Оценка «удовлетворительно» выставляется при условии правильного ответа студента не менее чем на 51 %.

Оценка «неудовлетворительно» выставляется при условии правильного ответа студента менее чем на 50 % тестовых заданий.

##### ***Критерии оценки лабораторной работы***

Оценка «отлично» выставляется в том случае, когда обучающийся правильно и полностью выполнил основное задание и, возможно при необходимости, дополнительное задание лабораторной работы, ответил правильно на теоретические вопросы, на дополнительные вопросы. Показал

отличные знания и умения при выполнении лабораторной работы в рамках учебного материала.

Оценка **«хорошо»** выставляется в том случае, когда обучающийся правильно и полностью выполнил задание лабораторной работы, ответил на теоретические вопросы с небольшими неточностями, на большинство дополнительных вопросов также, возможно, допуская незначительные ошибки. Показал достаточно хорошие знания и умения при выполнении лабораторной работы в рамках учебного материала.

Оценка **«удовлетворительно»** выставляется в том случае, когда обучающийся правильно выполнил задание лабораторной работы, ответил на теоретические вопросы с существенными неточностями. Показал минимальные удовлетворительные знания и умения при выполнении лабораторной работы в рамках учебного материала.

Оценка **«неудовлетворительно»** выставляется в том случае, когда обучающийся неправильно выполнил задание лабораторной работы, не ответил на теоретические вопросы. Показал недостаточный уровень знаний и умений при выполнении лабораторной работы в рамках учебного материала.

### **Критерии оценки зачета**

Оценка **«зачтено»** должна соответствовать параметрам любой из положительных оценок («отлично», «хорошо», «удовлетворительно»), **«незачтено»** - параметрам оценки «неудовлетворительно».

Оценка **«отлично»** выставляется обучающемуся, который обладает всесторонними, систематизированными и глубокими знаниями материала учебной программы, умеет свободно выполнять задания, предусмотренные учебной программой, усвоил основную и ознакомился с дополнительной литературой, рекомендованной учебной программой. Как правило, оценка «отлично» выставляется обучающемуся усвоившему взаимосвязь основных положений и понятий дисциплины в их значении для приобретаемой специальности, проявившему творческие способности в понимании, изложении и использовании учебного материала, правильно обосновывающему принятые решения, владеющему разносторонними навыками и приемами выполнения практических работ.

Оценка **«хорошо»** выставляется обучающемуся, обнаружившему полное знание материала учебной программы, успешно выполняющему предусмотренные учебной программой задания, усвоившему материал основной литературы, рекомендованной учебной программой. Как правило, оценка «хорошо» выставляется обучающемуся, показавшему систематизированный характер знаний по дисциплине, способному к самостоятельному пополнению знаний в ходе дальнейшей учебной и профессиональной деятельности, правильно применяющему теоретические положения при решении практических вопросов и задач, владеющему необходимыми навыками и приемами выполнения практических работ.

Оценка **«удовлетворительно»** выставляется обучающемуся, который показал знание основного материала учебной программы в объеме,

достаточном и необходимым для дальнейшей учебы и предстоящей работы по специальности, справился с выполнением заданий, предусмотренных учебной программой, знаком с основной литературой, рекомендованной учебной программой. Как правило, оценка «удовлетворительно» выставляется обучающемуся, допустившему погрешности в ответах на экзамене или выполнении экзаменационных заданий, но обладающему необходимыми знаниями под руководством преподавателя для устранения этих погрешностей, нарушающему последовательность в изложении учебного материала и испытывающему затруднения при выполнении практических работ.

Оценка «неудовлетворительно» выставляется обучающемуся, не знающему основной части материала учебной программы, допускающему принципиальные ошибки в выполнении предусмотренных учебной программой заданий, неуверенно с большими затруднениями выполняющему практические работы. Как правило, оценка «неудовлетворительно» выставляется обучающемуся, который не может продолжить обучение или приступить к деятельности по специальности по окончании университета без дополнительных занятий по соответствующей дисциплине.

Контроль освоения дисциплины проводится в соответствии с Пл КубГАУ 2.5.1 Текущий контроль успеваемости и промежуточная аттестация обучающихся.

## **8 Перечень основной и дополнительной учебной литературы**

### **Основная учебная литература:**

1. Нужнов, Е. В. Мультимедиа технологии. Основы мультимедиа технологий : учебное пособие / Е. В. Нужнов. — 2-е изд. — Ростов-на-Дону, Таганрог : Издательство Южного федерального университета, 2017. — 198 с. — ISBN 978-5-9275-2645-1. — Текст : электронный // Электронно-библиотечная система IPR BOOKS : [сайт]. — URL: <http://www.iprbookshop.ru/87445.html>

2. Катунин, Г. П. Создание мультимедийных презентаций : учебное пособие / Г. П. Катунин. — Новосибирск : Сибирский государственный университет телекоммуникаций и информатики, 2012. — 221 с. — ISBN 2227-8397. — Текст : электронный // Электронно-библиотечная система IPR BOOKS : [сайт]. — URL: <http://www.iprbookshop.ru/40550.html>

3. Каптерев, А. Мастерство презентации : как создавать презентации, которые могут изменить мир / А. Каптерев ; перевод С. Кирова. — Москва : Манн, Иванов и Фербер, 2014. — 329 с. — ISBN 978-5-00057-089-0. — Текст : электронный // Электронно-библиотечная система IPR BOOKS : [сайт]. — URL: <http://www.iprbookshop.ru/39270.html>

### **Дополнительная учебная литература:**

1. Василенко, С. В. Эффектная и эффективная презентация : практическое пособие / С. В. Василенко. — Москва : Дашков и К, Ай Пи Эр Медиа, 2010. — 135 с. — ISBN 978-5-394-00255-7. — Текст : электронный // Электронно-библиотечная система IPR BOOKS : [сайт]. — URL: <http://www.iprbookshop.ru/1146.html>

2. Забелин, Л. Ю. Основы компьютерной графики и технологии трехмерного моделирования : учебное пособие / Л. Ю. Забелин, О. Л. Конюкова, О. В. Диль. — Новосибирск : Сибирский государственный университет телекоммуникаций и информатики, 2015. — 259 с. — ISBN 2227-8397. — Текст : электронный // Электронно-библиотечная система IPR BOOKS : [сайт]. — URL: <http://www.iprbookshop.ru/54792.html>

3. Заика, А. А. Цифровой звук и MP3-плееры / А. А. Заика. — 3-е изд. — Москва : Интернет-Университет Информационных Технологий (ИНТУИТ), Ай Пи Эр Медиа, 2019. — 231 с. — ISBN 978-5-4486-0529-1. — Текст : электронный // Электронно-библиотечная система IPR BOOKS : [сайт]. — URL: <http://www.iprbookshop.ru/79726.html>

## **9 Перечень ресурсов информационно-телекоммуникационной сети «Интернет»**

## Перечень ЭБС

№	Наименование	Тематика	Ссылка
1.	IPRbook	Универсальная	<a href="http://www.iprbookshop.ru/">http://www.iprbookshop.ru/</a>
2.	Образовательный портал КубГАУ	Универсальная	<a href="https://edu.kubsau.ru/">https://edu.kubsau.ru/</a>

Рекомендуемые интернет сайты:

– образовательный портал КубГАУ [Электронный ресурс]: Режим доступа: <http://edu.kubsau.local>

– материалы Национального Открытого Университета «Интуит» [Электронный ресурс]: Режим доступа: <http://www.intuit.ru>

– материалы портала «Открытое образование» [Электронный ресурс]: Режим доступа: <http://openedu.ru>.

### **10 Методические указания для обучающихся по освоению дисциплины**

1. Мультимедиа технологии: методические рекомендации по контактной и самостоятельной работе / А. Е. Вострокнутов, Н.М. Нилова. – Краснодар: КубГАУ, 2019. – 178 с. Режим доступа: [https://edu.kubsau.ru/file.php/118/MU\\_Multimedia\\_BI\\_578341\\_v1\\_.PDF](https://edu.kubsau.ru/file.php/118/MU_Multimedia_BI_578341_v1_.PDF)

## **11 Перечень информационных технологий, используемых при осуществлении образовательного процесса по дисциплине, включая перечень программного обеспечения и информационных справочных систем**

Информационные технологии, используемые при осуществлении образовательного процесса по дисциплине позволяют: обеспечить взаимодействие между участниками образовательного процесса, в том числе синхронное и (или) асинхронное взаимодействие посредством сети "Интернет"; фиксировать ход образовательного процесса, результатов промежуточной аттестации по дисциплине и результатов освоения образовательной программы; организовать процесс образования путем визуализации изучаемой информации посредством использования презентационных технологий; контролировать результаты обучения на основе компьютерного тестирования.

### **11.1 Перечень программного обеспечения**

№	Наименование	Краткое описание
1	Windows	Операционная система
2	Office	Пакет офисных приложений
3	INDIGO	Тестирование
4	GIMP	Графический редактор

### **11.2 Перечень современных профессиональных баз данных, информационных справочных и поисковых систем**

№	Наименование	Тематика	Электронный адрес
1.	Научная электронная библиотека «eLIBRARY.RU»	Универсальная	<a href="https://elibrary.ru">https://elibrary.ru</a>

### **11.3 Доступ к сети Интернет**

Доступ к сети Интернет, доступ в электронную информационно-образовательную среду университета

## 12 Материально-техническое обеспечение для обучения по дисциплине

Планируемые помещения для проведения всех видов учебной деятельности:

№ п/п	Наименование учебных предметов, курсов, дисциплин (модулей), практики, иных видов учебной деятельности, предусмотренных учебным планом образовательной программы	Наименование помещений для проведения всех видов учебной деятельности, предусмотренной учебным планом, в том числе помещения для самостоятельной работы, с указанием перечня основного оборудования, учебно-наглядных пособий и используемого программного обеспечения	Адрес (местоположение) помещений для проведения всех видов учебной деятельности, предусмотренной учебным планом (в случае реализации образовательной программы в сетевой форме дополнительно указывается наименование организации, с которой заключен договор)
1	2	3	4
1	Мультимедиа технологии	<p>Помещение №310 ЭК, посадочных мест — 167; площадь — 157,1 кв.м; учебная аудитория для проведения занятий лекционного типа. Сплит-система — 1 шт.; лабораторное оборудование (плеер — 1 шт.); специализированная мебель (учебная доска, учебная мебель); технические средства обучения, наборы демонстрационного оборудования и учебно-наглядных пособий (ноутбук, проектор, экран); программное обеспечение: Windows, Office.</p> <p>Помещение №310 ЭК, площадь — 3,6 кв.м; помещение для хранения и профилактического обслуживания учебного оборудования. Лабораторное оборудование (плеер — 1 шт.); технические средства обучения</p>	350044, Краснодарский край, г. Краснодар, ул. им. Калинина, 13



		<p>(сетевое оборудование — 1 шт.; акустическая система — 1 шт.; микрофон — 2 шт.).</p> <p>Помещение №201 ЭК, площадь — 40кв.м; посадочных мест — 20; площадь — 40кв.м; учебная аудитория для проведения занятий лекционного типа, занятий семинарского типа, курсового проектирования (выполнения курсовых работ), групповых и индивидуальных консультаций, текущего контроля и промежуточной аттестации.</p> <p>Сплит-система — 1 шт.; технические средства обучения (компьютер персональный — 10 шт.); доступ к сети «Интернет»; доступ в электронную информационно-образовательную среду университета; специализированная мебель (учебная доска, учебная мебель).</p> <p>программное обеспечение: Windows, Office, INDIGO. Gimp</p> <p>Помещение №215 ЭК, посадочных мест — 20; площадь — 44кв.м; учебная аудитория для проведения занятий семинарского типа, курсового проектирования (выполнения курсовых работ), групповых и индивидуальных консультаций, текущего контроля и промежуточной аттестации.</p> <p>Технические средства обучения (компьютер персональный —</p>	
--	--	--	--

		<p>10 шт.);  доступ к сети «Интернет»;  доступ в электронную  информационно-  образовательную среду  университета;  специализированная мебель  (учебная доска, учебная  мебель)  программное обеспечение:  Windows, Office, INDIGO.  Gimp</p> <p>Помещение №4 ЭК, площадь  — 31,1 кв.м; помещение для  хранения и  профилактического  обслуживания учебного  оборудования.  кондиционер — 2 шт.;  лабораторное оборудование  (шкаф лабораторный — 1  шт.;  набор лабораторный — 1  шт.);  технические средства  обучения  (принтер — 1 шт.;  проектор — 1 шт.;  микрофон — 1 шт.;  ибп — 4 шт.;  сервер — 1 шт.;  носитель информации — 1  шт.;  компьютер персональный —  15 шт.).</p> <p>Помещение №4 ЭК, площадь  — 9,1 кв.м; помещение для  хранения и  профилактического  обслуживания учебного  оборудования.  сплит-система — 2 шт.;  штатив — 1 шт.;  лабораторное оборудование  (шкаф лабораторный — 2  шт.;  стенд лабораторный — 4  шт.);  технические средства  обучения</p>	
--	--	--	--

		(экран — 1 шт.; сетевое оборудование — 5 шт.; сервер — 6 шт.; компьютер персональный — 2 шт.).	
2	Мультимедиа технологии	<p>Помещение №206 ЭК, посадочных мест — 20; площадь — 41 кв.м; помещение для самостоятельной работы. Технические средства обучения (компьютер персональный — 9 шт.); доступ к сети «Интернет»;</p> <p>доступ в электронную информационно-образовательную среду университета;</p> <p>специализированная мебель (учебная мебель).</p> <p>Программное обеспечение: Windows, Office, специализированное лицензионное и свободно распространяемое программное обеспечение, предусмотренное в рабочей программе</p>	350044, Краснодарский край, г. Краснодар, ул. им. Калинина, 13

### 13. Особенности организации обучения лиц с ОВЗ и инвалидов

Для инвалидов и лиц с ОВЗ может изменяться объём дисциплины (модуля) в часах, выделенных на контактную работу обучающегося с преподавателем (по видам учебных занятий) и на самостоятельную работу обучающегося (при этом не увеличивается количество зачётных единиц, выделенных на освоение дисциплины).

Фонды оценочных средств адаптируются к ограничениям здоровья и восприятия информации обучающимися.

Основные формы представления оценочных средств – в печатной форме или в форме электронного документа.

## Формы контроля и оценки результатов обучения инвалидов и лиц с ОВЗ

Категории студентов с ОВЗ и инвалидностью	Форма контроля и оценки результатов обучения
<i>С нарушением зрения</i>	<ul style="list-style-type: none"> <li>– устная проверка: дискуссии, тренинги, круглые столы, собеседования, устные коллоквиумы и др.;</li> <li>– с использованием компьютера и специального ПО: работа с электронными образовательными ресурсами, тестирование, рефераты, курсовые проекты, дистанционные формы, если позволяет острота зрения - графические работы и др.;</li> <li>– при возможности письменная проверка с использованием рельефно-точечной системы Брайля, увеличенного шрифта, использование специальных технических средств (тифлотехнических средств): контрольные, графические работы, тестирование, домашние задания, эссе, отчеты и др.</li> </ul>
<i>С нарушением слуха</i>	<ul style="list-style-type: none"> <li>– письменная проверка: контрольные, графические работы, тестирование, домашние задания, эссе, письменные коллоквиумы, отчеты и др.;</li> <li>– с использованием компьютера: работа с электронными образовательными ресурсами, тестирование, рефераты, курсовые проекты, графические работы, дистанционные формы и др.;</li> <li>– при возможности устная проверка с использованием специальных технических средств (аудиосредств, средств коммуникации, звукоусиливающей аппаратуры и др.): дискуссии, тренинги, круглые столы, собеседования, устные коллоквиумы и др.</li> </ul>
<i>С нарушением опорно-двигательного аппарата</i>	<ul style="list-style-type: none"> <li>– письменная проверка с использованием специальных технических средств (альтернативных средств ввода, управления компьютером и др.): контрольные, графические работы, тестирование, домашние задания, эссе, письменные коллоквиумы, отчеты и др.;</li> <li>– устная проверка, с использованием специальных технических средств (средств коммуникаций): дискуссии, тренинги, круглые столы, собеседования, устные коллоквиумы и др.;</li> <li>– с использованием компьютера и специального ПО (альтернативных средств ввода и управления компьютером и др.): работа с электронными образовательными ресурсами, тестирование, рефераты, курсовые проекты, графические работы, дистанционные формы предпочтительнее обучающимся, ограниченным в передвижении и др.</li> </ul>

### **Адаптация процедуры проведения промежуточной аттестации для инвалидов и лиц с ОВЗ:**

В ходе проведения промежуточной аттестации предусмотрено:

- предъявление обучающимся печатных и (или) электронных материалов в формах, адаптированных к ограничениям их здоровья;
- возможность пользоваться индивидуальными устройствами и средствами, позволяющими адаптировать материалы, осуществлять приём и передачу информации с учетом их индивидуальных особенностей;

- увеличение продолжительности проведения аттестации;
- возможность присутствия ассистента и оказания им необходимой помощи (занять рабочее место, передвигаться, прочитать и оформить задание, общаться с преподавателем).

Формы промежуточной аттестации для инвалидов и лиц с ОВЗ должны учитывать индивидуальные и психофизические особенности обучающегося/обучающихся по АОПОП ВО (устно, письменно на бумаге, письменно на компьютере, в форме тестирования и т.п.).

## **Специальные условия, обеспечиваемые в процессе преподавания дисциплины**

### *Студенты с нарушениями зрения*

- предоставление образовательного контента в текстовом электронном формате, позволяющем переводить плоскочечатную информацию в аудиальную или тактильную форму;
- возможность использовать индивидуальные устройства и средства, позволяющие адаптировать материалы, осуществлять приём и передачу информации с учетом индивидуальных особенностей и состояния здоровья студента;
- предоставление возможности предкурсового ознакомления с содержанием учебной дисциплины и материалом по курсу за счёт размещения информации на корпоративном образовательном портале;
- использование чёткого и увеличенного по размеру шрифта и графических объектов в мультимедийных презентациях;
- использование инструментов «лупа», «прожектор» при работе с интерактивной доской;
- озвучивание визуальной информации, представленной обучающимся в ходе занятий;
- обеспечение раздаточным материалом, дублирующим информацию, выводимую на экран;
- наличие подписей и описания у всех используемых в процессе обучения рисунков и иных графических объектов, что даёт возможность перевести письменный текст в аудиальный;
- обеспечение особого речевого режима преподавания: лекции читаются громко, разборчиво, отчётливо, с паузами между смысловыми блоками информации, обеспечивается интонирование, повторение, акцентирование, профилактика рассеивания внимания;
- минимизация внешнего шума и обеспечение спокойной аудиальной обстановки;
- возможность вести запись учебной информации студентами в удобной для них форме (аудиально, аудиовизуально, на ноутбуке, в виде пометок в заранее подготовленном тексте);
- увеличение доли методов социальной стимуляции (обращение внимания, апелляция к ограничениям по времени, контактные виды работ,

групповые задания и др.) на практических и лабораторных занятиях;

- минимизирование заданий, требующих активного использования зрительной памяти и зрительного внимания;
- применение поэтапной системы контроля, более частый контроль выполнения заданий для самостоятельной работы.

***Студенты с нарушениями опорно-двигательного аппарата  
(маломобильные студенты, студенты, имеющие трудности  
передвижения  
и патологию верхних конечностей)***

- возможность использовать специальное программное обеспечение и специальное оборудование и позволяющее компенсировать двигательное нарушение (коляски, ходунки, трости и др.);
- предоставление возможности предкурсового ознакомления с содержанием учебной дисциплины и материалом по курсу за счёт размещения информации на корпоративном образовательном портале;
- применение дополнительных средств активизации процессов запоминания и повторения;
  - опора на определенные и точные понятия;
  - использование для иллюстрации конкретных примеров;
  - применение вопросов для мониторинга понимания;
  - разделение изучаемого материала на небольшие логические блоки;
  - увеличение доли конкретного материала и соблюдение принципа от простого к сложному при объяснении материала;
- наличие чёткой системы и алгоритма организации самостоятельных работ и проверки заданий с обязательной корректировкой и комментариями;
- увеличение доли методов социальной стимуляции (обращение внимания, апелляция к ограничениям по времени, контактные виды работ, групповые задания др.);
- обеспечение беспрепятственного доступа в помещения, а также пребывания них;
- наличие возможности использовать индивидуальные устройства и средства, позволяющие обеспечить реализацию эргономических принципов и комфортное пребывание на месте в течение всего периода учёбы (подставки, специальные подушки и др.).

***Студенты с нарушениями слуха (глухие, слабослышащие,  
позднооглохшие)***

- предоставление образовательного контента в текстовом электронном формате, позволяющем переводить аудиальную форму лекции в плоскостатную информацию;
- наличие возможности использовать индивидуальные звукоусиливающие устройства и сурдотехнические средства, позволяющие

осуществлять приём и передачу информации; осуществлять взаимобратный перевод текстовых и аудиофайлов (блокнот для речевого ввода), а также запись и воспроизведение зрительной информации.

- наличие системы заданий, обеспечивающих систематизацию вербального материала, его схематизацию, перевод в таблицы, схемы, опорные тексты, глоссарий;

- наличие наглядного сопровождения изучаемого материала (структурно-логические схемы, таблицы, графики, концентрирующие и обобщающие информацию, опорные конспекты, раздаточный материал);

- наличие чёткой системы и алгоритма организации самостоятельных работ и проверки заданий с обязательной корректировкой и комментариями;

- обеспечение практики опережающего чтения, когда студенты заранее знакомятся с материалом и выделяют незнакомые и непонятные слова и фрагменты;

- особый речевой режим работы (отказ от длинных фраз и сложных предложений, хорошая артикуляция; четкость изложения, отсутствие лишних слов; повторение фраз без изменения слов и порядка их следования; обеспечение зрительного контакта во время говорения и чуть более медленного темпа речи, использование естественных жестов и мимики);

- чёткое соблюдение алгоритма занятия и заданий для самостоятельной работы (называние темы, постановка цели, сообщение и запись плана, выделение основных понятий и методов их изучения, указание видов деятельности студентов и способов проверки усвоения материала, словарная работа);

- соблюдение требований к предъявляемым учебным текстам (разбивка текста на части; выделение опорных смысловых пунктов; использование наглядных средств);

- минимизация внешних шумов;

- предоставление возможности соотносить вербальный и графический материал; комплексное использование письменных и устных средств коммуникации при работе в группе;

- сочетание на занятиях всех видов речевой деятельности (говорения, слушания, чтения, письма, зрительного восприятия с лица говорящего).

***Студенты с прочими видами нарушений***  
**(ДЦП с нарушениями речи, заболевания эндокринной,**  
**центральной нервной**

**и сердечно-сосудистой систем, онкологические заболевания)**

- наличие возможности использовать индивидуальные устройства и средства, позволяющие осуществлять приём и передачу информации;

- наличие системы заданий, обеспечивающих систематизацию вербального материала, его схематизацию, перевод в таблицы, схемы, опорные тексты, глоссарий;

- наличие наглядного сопровождения изучаемого материала;

- наличие чёткой системы и алгоритма организации самостоятельных работ и проверки заданий с обязательной корректировкой и комментариями;
- обеспечение практики опережающего чтения, когда студенты заранее знакомятся с материалом и выделяют незнакомые и непонятные слова и фрагменты;
- предоставление возможности соотносить вербальный и графический материал; комплексное использование письменных и устных средств коммуникации при работе в группе;
- сочетание на занятиях всех видов речевой деятельности (говорения, слушания, чтения, письма, зрительного восприятия с лица говорящего);
- предоставление образовательного контента в текстовом электронном формате;
- предоставление возможности предкурсового ознакомления с содержанием учебной дисциплины и материалом по курсу за счёт размещения информации на корпоративном образовательном портале;
- возможность вести запись учебной информации студентами в удобной для них форме (аудиально, аудиовизуально, в виде пометок в заранее подготовленном тексте).
- применение поэтапной системы контроля, более частый контроль выполнения заданий для самостоятельной работы,
- стимулирование выработки у студентов навыков самоорганизации и самоконтроля;
- наличие пауз для отдыха и смены видов деятельности по ходу занятия.