

**МИНИСТЕРСТВО СЕЛЬСКОГО ХОЗЯЙСТВА РОССИЙСКОЙ ФЕДЕРАЦИИ**  
Федеральное государственное бюджетное образовательное учреждение  
высшего образования  
**«КУБАНСКИЙ ГОСУДАРСТВЕННЫЙ АГРАРНЫЙ УНИВЕРСИТЕТ  
ИМЕНИ И. Т. ТРУБИЛИНА»**


**ФАКУЛЬТЕТ ЭНЕРГЕТИКИ**

**УТВЕРЖДАЮ**

Декан факультета  
энергетики доцент

А.А. Шевченко

26 апреля 2022 г.



**Рабочая программа дисциплины**  
Русский язык и культура речи

Адаптированная рабочая программа для лиц с ограниченными возможностями  
здоровья и инвалидов, обучающихся по адаптированным основным  
профессиональным образовательным программам высшего образования)

**Направление подготовки**  
13.03.02 Электроэнергетика и электротехника

**Направленность**  
Электроснабжение


**Уровень высшего образования**  
Бакалавриат

**Форма обучения**  
Очная

**Краснодар**  
**2022**


Рабочая программа дисциплины «Русский язык и культура речи» разработана на основе ФГОС ВО 13.03.02 «Электроэнергетика и электротехника», утвержденного приказом Министерства образования и науки РФ 28.02.2018 г. № 144.

Автор:  
ст. преподаватель

  
Н.С. Шушанян


Рабочая программа обсуждена и рекомендована к утверждению решением кафедры русского языка и речевой коммуникации от 12 апреля 2022 г., протокол № 8.

Заведующий кафедрой  
русского языка и речевой  
коммуникации, профессор


  
О.Е.Павловская

Рабочая программа одобрена на заседании методической комиссии факультета энергетики, протокол от 26 апреля 2022 г. № 8.

Председатель  
методической комиссии  
д-р техн. наук, профессор

  
И.Г. Стрижков

Руководитель  
основной профессиональной  
образовательной программы  
канд. техн. наук, доцент

  
А.Г. Кудряков

## 1 Цель и задачи освоения дисциплины

**Целью** освоения дисциплины «Русский язык и культура речи» является формирование комплекса знаний об организационных, научных и методических основах практического владения современным русским литературным языком в разных сферах функционирования, в письменной и устной его разновидностях, а также об основных этапах подготовки публичного выступления.

### **Задачи:**

- закрепление и совершенствование навыков владения нормами русского литературного языка;
- формирование коммуникативной компетенции;
- обучение профессиональному общению в устной и письменной форме;
- развитие навыков поиска и оценки информации;
- развитие речевого мастерства для подготовки к сложным профессиональным ситуациям общения (ведение переговоров, дискуссии и т.п.);
- повышение культуры разговорной речи, обучение речевым средствам установления и поддержания доброжелательных личных отношений.

## 2 Перечень планируемых результатов обучения по дисциплине, соотнесенных с планируемыми результатами освоения ОПОП ВО

**В результате освоения дисциплины формируются следующие компетенции:**

**УК-4** – способность осуществлять деловую коммуникацию в устной и письменной формах на государственном языке Российской Федерации и иностранном(-ых) языке(-ах).

## 3 Место дисциплины в структуре ОПОП ВО

«Русский язык и культура речи» является дисциплиной базовой части (части, формируемой участниками образовательных отношений) ОПОП ВО подготовки обучающихся 13.03.02 «Электроэнергетика и электротехника», направленность «Электроснабжение».

## 4 Объем дисциплины (72 часов, 2 зачетные единицы)

Виды учебной работы	Объем, часов
	Очная

Виды учебной работы	Объем, часов
	Очная
<b>Контактная работа</b>	35
в том числе:	
– аудиторная по видам учебных занятий	34
– лекции	18
– практические	16
– зачет	3
<b>Самостоятельная работа</b>	37
<b>Итого по дисциплине</b>	72
в том числе в форме практической подготовки	

*Внеаудиторная контактная работа включает часы по приему зачета (зачета с оценкой) 1 час, приему экзамена и текущей консультации перед ним 3 часа, защиту курсовой работы 2 часа, защиту курсового проекта 3 часа. Итоговая сумма часов по дисциплине, по видам контактной и самостоятельной работы соответствует учебному плану.*

## 5 Содержание дисциплины

По итогам изучаемого курса студенты сдают зачет.

Дисциплина изучается в очной форме на 2 курсе в 3 семестре по учебному плану очной формы обучения.

### Содержание и структура дисциплины по очной форме обучения

№ п / п	Тема. Основные вопросы	Формируемые компетенции	Семестр	Виды учебной работы, включая самостоятельную работу студентов и трудоемкость (в часах)							
				Лекции	в том числе в форме практической подготовки	Практические занятия	в том числе в форме практической подготовки	Лабораторные занятия	в том числе в форме практической подготовки*	Самостоятельная работа	
1	<b>Русский язык как знаковая система передачи информации и способ</b>	УК-4	1			2	1				2

№ П / П	Тема. Основные вопросы	Формируемые компетенции	Семестр	Виды учебной работы, включая самостоятельную работу студентов и трудоемкость (в часах)						
				Лекции	в том числе в форме практической подготовки	Практические занятия	в том числе в форме практической подготовки	Лабораторные занятия	в том числе в форме практической подготовки*	Самостоятельная работа
	<p><b>существование русского национального мышления и русской культуры</b></p> <p>Язык как знаковая система. Функции языка. Язык и речь. Формы речи. История русского языка. Русский язык в XXI в.</p>									
2	<p><b>Национальный русский язык и его разновидности.</b></p> <p>Понятие национального языка. Литературный язык как высшая форма национального языка и основа культуры речи. Нелитературные разновидности национального языка.</p>	УК-4	1			2				2

№ П / П	Тема. Основные вопросы	Формируемые компетенции	Семестр	Виды учебной работы, включая самостоятельную работу студентов и трудоемкость (в часах)							
				Лекции	в том числе в форме практической подготовки	Практические занятия	в том числе в форме практической подготовки	Лабораторные занятия	в том числе в форме практической подготовки*	Самостоятельная работа	
3	<b>Стили современного русского литературного языка.</b>  Понятие стиля. Система функциональных стилей современного русского языка.	УК-4	1	2		4					2
4	<b>Понятие и типы речевой культуры.</b>  Культура речи и условия, необходимые для достижения ее высокого уровня. Организация вербального общения. Невербальные средства коммуникации. Типы речевой культуры	УК-4	1	2		2					4
5	<b>Нормативный аспект культуры</b>	УК-4	1	2		2					2

№ П / П	Тема. Основные вопросы	Формируемые компетенции	Семестр	Виды учебной работы, включая самостоятельную работу студентов и трудоемкость (в часах)						
				Лекции	в том числе в форме практической подготовки	Практические занятия	в том числе в форме практической подготовки	Лабораторные занятия	в том числе в форме практической подготовки*	Самостоятельная работа
	<b>речи.</b> Понятие нормы. Типы норм. Типы словарей.									
6	<b>Коммуникативный аспект культуры речи.</b> Система коммуникативных качеств речи. Правильность речи. Точность речи. Логичность речи. Чистота речи. Уместность речи. Богатство и разнообразие речи. Выразительность и изобразительность речи.	УК-4	1	2	2					2
7	<b>Этический аспект культуры речи.</b>	УК-4	1	4	2					2

№ П / П	Тема. Основные вопросы	Формируемые компетенции	Семестр	Виды учебной работы, включая самостоятельную работу студентов и трудоемкость (в часах)						
				Лекции	в том числе в форме практической подготовки	Практические занятия	в том числе в форме практической подготовки	Лабораторные занятия	в том числе в форме практической подготовки*	Самостоятельная работа
	Понятие речевого этикета. Коммуникативные ситуации и формулы речевого этикета.									
8	<b>Организация вербального взаимодействия</b> Основные единицы общения. Доказательность и убедительность речи. Эффективность речевой коммуникации	УК-4	1	2		2				4
Итого				2		18		-		20

## 6 Перечень учебно-методического обеспечения для самостоятельной работы обучающихся по дисциплине

### 6.1 Литература для самостоятельной работы

1. Русский язык и культура речи: учеб.пособие / Павловская О.Е., Трошева Т.Б.; Куб. гос. аграр. ун-т. – Краснодар: КубГАУ, 2012. – 87 с.
2. Зверева Е.Н. Русский язык и культура речи в профессиональной коммуникации [Электронный ресурс]: учебное пособие/ Зверева Е.Н., Хромов С.С. – Электрон.текстовые данные. – М.: Евразийский открытый



институт, 2012. – 432 с. – Режим доступа: <http://www.iprbookshop.ru/14648.->  
ЭБС «IPRbooks», по паролю

3. Павловская О.Е. Трошева Т.Б. Русский язык и культура речи: прак-тикум. – Краснодар: КубГАУ, 2012. – 87 с. (198 экз.).

4. Активная ссылка <https://edu.kubsau.ru/course/view.php?id=126>

## 7 Фонд оценочных средств для проведения промежуточной аттестации

### 7.1 Перечень компетенций с указанием этапов их формирования в процессе освоения ОПОП ВО

Номер семестра*	Этапы формирования и проверки уровня сформированности компетенций по дисциплинам, практикам в процессе освоения ОПОП ВО
УК-4 – способность осуществлять деловую коммуникацию в устной и письменной формах на государственном языке Российской Федерации и иностранном(-ых) языке(-ах).	
1	Основы деловой коммуникации
1,2	Иностранный язык
3	<i>Русский язык и культура речи</i>
8	Подготовка к процедуре защиты и защита выпускной квалификационной работы

\* номер семестра соответствует этапу формирования компетенции

### 7.2 Описание показателей и критериев оценивания компетенций на различных этапах их формирования, описание шкалы оценивания

Планируемые результаты освоения компетенции	Уровень освоения				Оценочное средство
	неудовлетворительно	удовлетворительно	хорошо	отлично	
УК-4 – способность осуществлять деловую коммуникацию в устной и письменной формах на государственном языке Российской Федерации и иностранном(-ых) языке(-ах).					
УК-4.1. Выбирает на государственном и иностранном (-ых) языках коммуникативный стиль делового общения, вербальные и невербальные	Фрагментарные представления о методике выбора на государственном и иностранном (-ых) языках	Неполные представления методики выбора на государственном и иностранном (-ых) языках коммуникативно	Сформированные, но содержащие отдельные пробелы представления о методике выбора на	Сформированные систематические представления о методике выбора на государственном и иностранном	Устный (письменный) опрос, дискуссия, кейс-задания, контрольная работа, доклады, рефераты,

Планируемые результаты освоения компетенции	Уровень освоения				Оценочное средство
	неудовлетворительно	удовлетворительно	хорошо	отлично	
<p>средства взаимодействия с партнёрами. УК-4.2. Использует информационно-коммуникативные технологии при поиске необходимой информации в процессе решения стандартных коммуникативных задач на государственном и иностранном (-ых) языках. УК-4.3. Ведёт деловую переписку, учитывая особенности стилистики официальных и неофициальных писем, социокультурные различия в формате корреспонденции на государственном и иностранном (-ых) языках. УК-4.4. Демонстрирует интегративные умения использовать диалогическое общение для сотрудничества в академической коммуникации общения: * внимательно слушая и пытаюсь понять суть идей других, даже если они противоречат</p>	<p>коммуникативно приемлемых стилей делового общения, вербальных и невербальных средств взаимодействия с партнерами</p>	<p>приемлемых стилей делового общения, вербальных и невербальных средств взаимодействия с партнерами</p>	<p>государственным и иностранным (-ых) языках коммуникативно приемлемых стилей делового общения, вербальных и невербальных средств взаимодействия с партнерами</p>	<p>(-ых) языках коммуникативно приемлемых стилей делового общения, вербальных и невербальных средств взаимодействия с партнерами</p>	<p>тестирование</p>
	<p>Фрагментарное использование умения выбирать на государственном и иностранном (-ых) языках коммуникативно приемлемые стили делового общения, вербальные и невербальные средства взаимодействия с партнерами.</p>	<p>Несистематическое использование умения выбирать на государственном и иностранном (-ых) языках коммуникативно приемлемые стили делового общения, вербальные и невербальные средства взаимодействия с партнерами.</p>	<p>В целом успешное, но содержащее отдельные пробелы использование умения выбирать на государственном и иностранном (-ых) языках коммуникативно приемлемые стили делового общения, вербальные и невербальные средства взаимодействия с партнерами</p>	<p>Сформированное умение выбирать на государственном и иностранном (-ых) языках коммуникативно приемлемые стили делового общения, вербальные и невербальные средства взаимодействия с партнерами.</p>	

Планируемые результаты освоения компетенции собственным воззрением; * уважая высказывания других как в плане содержания, так и в плане формы; * критикуя аргументированно и конструктивно, не задевая чувств других; адаптируя речь и язык жестов к ситуациям взаимодействия. УК-4.5. Демонстрирует умение выполнять перевод профессиональных текстов с иностранного (-ых) на государственный язык и обратно.	Уровень освоения				Оценочное средство
	неудовлетворительно	удовлетворительно	хорошо	отлично	
	<p>Не владеет методикой выбора на государственном и иностранном (-ых) языках коммуникативно приемлемых стилей делового общения, вербальных и невербальных средств взаимодействия с партнерами</p> <p>Фрагментарные представления об основах информационно-коммуникационных технологий при поиске необходимой информации в процессе решения стандартных коммуникативных задач на государственном и</p>	<p>Слабо владеет методикой выбора на государственном и иностранном (-ых) языках коммуникативно приемлемых стилей делового общения, вербальных и невербальных средств взаимодействия с партнерами</p> <p>Неполные представления об основах информационно-коммуникационных технологий при поиске необходимой информации в процессе решения стандартных коммуникативных задач на государственном и иностранном (-ых) языках</p>	<p>и.</p> <p>Хорошо владеет методикой выбора на государственном и иностранном (-ых) языках коммуникативно приемлемых стилей делового общения, вербальных и невербальных средств</p> <p>Сформированные, но содержащие отдельные пробелы представления об основах информационно-коммуникационных технологий при поиске необходимой информации в процессе решения стандартных коммуникативных</p>	<p>Отлично владеет методикой выбора на государственном и иностранном (-ых) языках коммуникативно приемлемых стилей делового общения, вербальных и невербальных средств взаимодействия с партнерами</p> <p>Сформированные систематические представления об основах информационно-коммуникационных технологий при поиске необходимой информации в процессе решения стандартных коммуникативных задач на государственном и иностранном (-ых) языках</p>	

Планируемые результаты освоения компетенции	Уровень освоения				Оценочное средство
	неудовлетворительно	удовлетворительно	хорошо	отлично	
иностранном (-ых) языках  Фрагментарное умение использования информационно-коммуникационные технологии при поиске необходимой информации в процессе решения стандартных коммуникативных задач на государственном и иностранном (-ых) языках	Несистематическое умение использовать информационно-коммуникационные технологии при поиске необходимой информации в процессе решения стандартных коммуникативных задач на государственном и иностранном (-ых) языках	задачи на государственном и иностранном (-ых) языках  В целом успешное, но содержащие отдельные пробелы в умении выбирать использовать информационно-коммуникационные технологии при поиске необходимой информации в процессе решения стандартных коммуникативных задач на государственном и иностранном (-ых) языках	Хорошо владеет: информационно-коммуникационными	Сформированное умение использовать информационно-коммуникационные технологии при поиске необходимой информации в процессе решения стандартных коммуникативных задач на государственном и иностранном (-ых) языках	
				Отлично владеет информационными технологиями при поиске необходимой	

Планируемые результаты освоения компетенции	Уровень освоения				Оценочное средство
	неудовлетворительно	удовлетворительно	хорошо	отлично	
	и при поиске необходимой информации в процессе решения стандартных коммуникативных задач на государственном и иностранном (-ых) языках	Слабо владеет информацией коммуникационными технологиями при поиске необходимой информации в процессе решения стандартных коммуникативных задач на государственном и иностранном (-ых) языках	технологиями при поиске необходимой информации в процессе решения стандартных коммуникативных задач на государственном и иностранном (-ых) языках	информации в процессе решения стандартных коммуникативных задач на государственном и иностранном (-ых) языках	
	Фрагментарные представления о формах деловой переписки, с учетом особенности стилистики официальных и неофициальных писем, о социокультурных различиях в формате корреспонденции на государственном и иностранном (-ых) языках	Неполные представления о формах деловой переписки, с учетом особенности стилистики официальных и неофициальных писем, о социокультурных различиях в формате корреспонденции на государственном и иностранном (-ых) языках	Сформированны, но содержащие отдельные пробелы в знании форм деловой переписки, с учетом особенности стилистики официальных и неофициальных писем, социокультурных различий в формате корреспонденции на государственном и иностранном (-ых) языках	Сформированные представления о формах деловой переписки, с учетом особенности стилистики официальных и неофициальных писем, социокультурных различий в формате корреспонденции на государственном и иностранном (-ых) языках.	



Планируемые результаты освоения компетенции	Уровень освоения				Оценочное средство
	неудовлетворительно	удовлетворительно	хорошо	отлично	
неофициальных писем, социокультурные различия в формате корреспонденции на государственном и иностранном (-ых) языках	способностью вести деловую переписку, учитывая особенности стилистики официальных и неофициальных писем, социокультурные различия в формате корреспонденции на государственном и иностранном (-ых) языках	и стилистики официальных и неофициальных писем, социокультурные различия в формате корреспонденции на государственном и иностранном (-ых) языках	и стилистики официальных и неофициальных писем, социокультурные различия в формате корреспонденции на государственном и иностранном (-ых) языках	ные различия в формате корреспонденции на государственном и иностранном (-ых) языках	Сформированные представления об интегративных умениях для использования диалогического общения для сотрудничества в академической коммуникации общения
Фрагментарные представления об интегративных умениях для использования диалогического общения для сотрудничества в академической коммуникации общения	Фрагментарные представления об интегративных умениях для использования диалогического общения для сотрудничества в академической коммуникации общения	Неполные представления об интегративных умениях для использования диалогического общения для сотрудничества в академической коммуникации общения	Сформированные, но содержащие отдельные пробелы представления об интегративных умениях для использования диалогического общения для сотрудничества в академической коммуникации общения	Сформированное умение демонстрировать интегративные умения использовать диалогическое общение для сотрудничест	

Планируемые результаты освоения компетенции	Уровень освоения				Оценочное средство
	неудовлетворительно	удовлетворительно	хорошо	отлично	
<p>ва вать интегративные умения использовать диалогическое общение для сотрудничества в академической коммуникации общения</p> <p>Не владеет способностью интегративного умения использовать диалогическое общение для сотрудничества в академической коммуникации общения:</p> <p>Фрагментарные представления об основах перевода профессиональных</p>	<p>Несистематическое умение демонстрировать интегративные умения использовать диалогическое общение для сотрудничества в академической коммуникации общения</p> <p>Слабо владеет способностью интегративного умения использовать диалогическое общение для сотрудничества в академической коммуникации общения:</p> <p>Неполные представления об основах</p>	<p>В целом успешное, но содержащее отдельные пробелы умение демонстрировать интегративные умения использовать диалогическое общение для сотрудничества в академической коммуникации общения</p> <p>Хорошо владеть способностью интегративного умения использовать диалогическое общение для сотрудничества в академической коммуникации общения:</p>	<p>ва в академической коммуникации общения</p> <p>Отлично владеет способностью интегративного умения использовать диалогическое общение для сотрудничества в академической коммуникации общения:</p> <p>Сформированные представления об основах перевода профессиональных текстов с иностранного (-ых) на государственный язык и обратно.</p>		



Планируемые результаты освоения компетенции	Уровень освоения				Оценочное средство
	неудовлетворительно	удовлетворительно	хорошо	отлично	
	<p>текстов с иностранного (-ых) на государственный язык и обратно.</p>	<p>перевода профессиональных текстов с иностранного (-ых) на государственный язык и обратно.</p>	<p>Сформированные, но содержащие отдельные пробелы представления об основах перевода профессиональных текстов с иностранного (-ых) на государственный язык и обратно.</p>	<p>Сформированное умение демонстрировать интегративные умения выполнять перевод профессиональных текстов с иностранного (-ых) на государственный язык и обратно.</p>	
	<p>Фрагментарное умение выполнять перевод профессиональных текстов с иностранного (-ых) на государственный язык и обратно.</p>	<p>Несистематическое умение выполнять перевод профессиональных текстов с иностранного (-ых) на государственный язык и обратно.</p>	<p>В целом успешное, но содержащее отдельные пробелы умение выполнять перевод профессиональных текстов с иностранного (-ых) на государственный язык и обратно.</p>		
	<p>Не владеет умениями по выполнению перевод профессиональных текстов с иностранного (-ых) на государственный язык и</p>	<p>Слабо владеет умениями по выполнению перевод профессиональных текстов с иностранного (-ых) на</p>	<p>Хорошо владеет умениями по выполнению перевод профессиональных текстов с</p>		

Планируемые результаты освоения компетенции	Уровень освоения				Оценочное средство
	неудовлетворительно	удовлетворительно	хорошо	отлично	
	обратно	государственный язык и обратно	иностранного (-ых) на государственный язык и обратно		

### 7.3 Типовые контрольные задания или иные материалы, необходимые для оценки знаний, умений, навыков, характеризующих этапы формирования компетенций в процессе освоения ОПОП ВО

#### Оценочные средства для текущего контроля

*Компетенция: Способен осуществлять деловую коммуникацию в устной и письменной формах на государственном языке Российской Федерации и иностранном(ых) языке(ах) (УК-4).*

**Задание 1.** *Что такое уровневое представление о системе языка? Заполните следующую таблицу:*

единица языка	языковой уровень	Пример

**Задание 2.** *Прочитайте русские народные пословицы, взятые из сборника В.И. Даля. Какие выводы о характере русского народного речевого идеала можно сделать на их основании. Приведите примеры, иллюстрирующие данные пословицы.*

1. Язык поит и кормит, и спину порет. 2. Красна речь слушаньем, а беседа смирением. 3. Петь хорошо вместе, а говорить порознь. 4. Много наговорено, да мало переварено. 5. Что про то говорить, чего нельзя воротить? 6. В добрый час молвить, в худой промолчать. 7. Сказал бы словечко, да волк недалечко. 8. Не всякому слуху верь, не всякую правду сказывай. 9. Кстати промолчать, что большое слово сказать. 10. От приветливых слов язык не отсохнет.

**Задание 3.** *Сопоставьте определение культуры речевой деятельности с понятием «коммуникативная грамотность», данным И.А. Стерниним. Что общего и в чем разница в этих понятиях?*

Коммуникативная грамотность – это умение вести общение эффективно и бесконфликтно. Мы все ежедневно допускаем множество грубейших ошибок в общении. Например, делаем замечания незнакомым,

даем советы тем, кто нас не просит, критикуем людей при свидетелях и т.д. мы не умеем аргументированно доказывать свою точку зрения, испытываем растерянность в споре или дискуссии, боимся выступать перед людьми, теряемся перед микрофоном или телекамерой и т.п. Все это снижает эффективность нашей работы, не позволяет достичь успеха, не дает нам возможности донести до людей свои мысли. Установлено, что наши деловые контакты будут успешными в 7 случаях из 10, если мы овладеем правилами эффективного общения.

Такова цена коммуникативной грамотности в современном обществе.

### **Контрольная работа**

(приведены несколько вариантов)

#### **Задания для контрольной работы**

по теме «*Нормативный аспект русского языка*» (по вариантам)

#### Вариант 1.

##### **1. Поставить ударение в следующих словах:**

принужденный, опошленный, облегчим, сердоликовый, умерший, нефтепровод, начата, красивейший, изодрана, закупоренный, весела, завидки, пломбировать, звонишь, пуловер, продала, избалованный, экспертный: много тортов.

##### **2. Отредактируйте предложения, исправив лексические ошибки:**

1. На вокзале висит объявление: « Касса для командировочных на втором этаже ».
2. Никогда не забудет наш народ геройские дни Ленинградской блокады.
3. В кузове грузовика могут разместиться четыре « Москвича ».
4. Татьяна заняла первое место среди девушек третьего разряда.
5. Комитет сделал компромиссное решение без совета с экспертами.

##### **3. Записать числительные словами:**

1. Из 882 книг своей библиотеки он дорожил лишь 278. а к остальным 610 относился прохладно.
2. Арендатор владел 867 га земли, на 567 выращивал картофель, а на 300 - овощи.

##### **4. Из перечисленных существительных выписать существительные женского рода.**

Атташе, визави, жюри, цеце, протезе, интервью, хиппи, авеню, умница, колибри, кенгуру, леди, такси. ООН, левша, какаду, кольраби, крупье, кафе, иваси, сирота, денди, бюро, салями, фламинго, невежда, мадам, инкогнито, шоссе, шимпанзе, Сочи. ИрГТУ, Миссисипи.

##### **5. Исправить ошибки, связанные с нарушением синтаксических норм:**

1. Озабоченность за безопасность границ.
2. Прочитав пьесу, предо мной отчетливо возникли образы персонажей.
3. Он осужден к 5 годам заключения.
4. Проснувшись, ему сказали, что завтрак подан.

5. Вопреки усилий репетиторов, мальчик учился плохо.

### Вариант 2.

#### **1. Поставить ударение в следующих словах:**

облегчим, Свердловский, включенный, маркировать, положить, прожита, позвонит, собрана, жалюзи, цементный, диспансер, поняла, языковая (колбаса), углубили, газированный, редка, врученный, намерение; много шоферов.

#### **2. Отредактируйте предложения, исправив лексические ошибки:**

1. Господа командировочные, получите свои удостоверения!
2. Сюжетом повести стала драматическая ситуация, сложившаяся в семье писателя.
3. Старушка, видимо, устала, она шла все медленнее, на одном дыхании.
4. Русские вложили значительный вклад в освоение Аляски.
5. Ожидается очень грандиозная акция.

#### **3. Записать числительные словами:**

1. Располагал 666 рублями.
2. На 620 солдатах были пилотки, а 380 солдатам их не досталось.

#### **4. Из перечисленных существительных выписать существительные мужского рода.**

Атташе, визави, жюри, цеце, протеже, интервью, хиппи, авеню, умница, колибри, кенгуру, леди, такси. ООН, левша, какаду, кольраби, крупье, кафе, иваси, сирота, денди, бюро, салями, фламинго, невежда, мадам, инкогнито, шоссе, шимпанзе. Сочи, ИрГТУ. Миссисипи.

#### **5. Исправить ошибки, связанные с нарушением синтаксических норм:**

1. Магазин, ориентированный специально для школьников.
2. Пользуясь калькулятором, расчет производится правильно и легко.
3. Идя по мокрой тропинке, дождь не прекращался.
4. Сергей Эфрон, вернувшись на Родину, был арестован и убит.
5. Закончив экскурсию, в ресторане нас ждал обед.

### Вариант 3.

#### **1. Поставить ударение в следующих словах:**

ободренный, взята, досуг, ржавеет, премирывать, исчерпали, хозяева, кварталный, отозвана, заплесневелый, оптовый, горька, одолжишь, давнишний, обеспечение, продали, уставного (капитала), ходатайствовать; много шарфов.

#### **2. Отредактируйте предложения, исправив лексические ошибки:**

1. Я посмотрел ваш фактичный материал.
2. В нашем клубе часто бывают драматичные постановки.
3. Многие пенсионеры сейчас просто влачат лямку.
4. Под лежащим камнем вода не течет.

5. Пасхальным праздникам отводится особое значение в церковном календаре.

**3. Записать числительные словами:**

1. Предложение принято 375 (голос), против 44 (голос).
2. Жалел о 555 рублях, напрасно потраченных.

**4. Из перечисленных существительных выписать существительные среднего рода.**

Атташе, визави, жюри, цеце, протезе, интервью, хиппи, авеню, умница, колибри, кенгуру, леди, такси, ООН, левша, какаду, кольраби, крупье, кафе, иваси, сирота, денди, бюро, салями, фламинго, невежда, мадам, инкогнито, шоссе, шимпанзе, Сочи, ИрГТУ, Миссисипи.

**5. Исправить ошибки, связанные с нарушением синтаксических норм:**

Участвовать на выборах.

Высказывается критика о том, что мы делаем.

Готовя домашнее задание, меня все время отвлекал телефон.

Через год, будучи слепым и глухим, его привели к царю.

Устав после занятий, мне не читалось.

Вариант 4.

**1. Поставить ударение в следующих словах:**

Цементный, свекла, ходатайствовать, откупоренный, новорожденный, позвоните, договор, жалюзи, премированный, завидно, принудили, языковая (практика), средства, пуловер, врученная (медаль), бронировать (машину), собрана; много **красивейших тортов.**

**2. Отредактируйте предложения, исправив лексические ошибки:**

Президент поднял тост за мир.

На море разразился сильный штитель.

Сияясь побороть слабость, она шла вперед.

Если это гипотетически предположить, то ситуация видится в ином свете.

Рабочий был уволен за прогул без уважительной причины.

**3. Записать числительные словами:**

1. Заключить сделку на сумму свыше 678 843 рублей.
2. Он располагает 356 897 рублями капитала.

**4. Из перечисленных существительных выписать существительные общего рода.**

Атташе, визави, жюри, цеце, протезе, интервью, хиппи, авеню, умница, колибри, кенгуру, леди, такси, ООН, левша, какаду, кольраби, крупье, кафе, иваси, сирота, денди, бюро, салями, фламинго, невежда, мадам, инкогнито, шоссе, шимпанзе, Сочи, ИрГТУ, Миссисипи

**5. Исправить ошибки, связанные с нарушением синтаксических норм:**

Поняв свою беспомощность, ему стало страшно.

Торговый зал был очищен от людей, опасаясь, что рухнет потолок.

Выяснив, что объем производства уменьшился, возникает вопрос о причине этого.

Проезжая березовую рощу, у меня закружилась голова.

Спрыгнув с трамвая, у пассажира слетела туфля.

### **Темы рефератов**

1. Просторечие как нелитературный вариант языка.
2. Молодежный жаргон как нелитературный вариант языка.
3. Особенности кубанского говора.
4. Особенности профессиональной речи.
5. Возникновение и развитие русского воровского жаргона.
6. Мимика и взгляд как невербальные средства коммуникации.
7. Жесты как невербальное средство коммуникации.
8. Национальная специфика жестов.
9. Использование жестов в ораторской речи.
10. Европейская модель общения.
11. Арабо-мусульманская модель общения.
12. Японская модель общения.
13. Китайская модель общения.
14. Русская модель общения.
15. Американская модель общения.

### **Темы докладов**

1. Язык и речь. Речь в межличностном общении.
2. Речь в социальном взаимодействии.
3. Функционально-смысловые типы речи.
4. Логика, этика, эстетика речи.
5. Особенности служебно-делового общения.
6. Типовые коммуникативные ситуации.
7. Технические средства информирования.
8. Типы документов.
9. Основные принципы русской орфографии и пунктуации.
10. Аннотирование и реферирование.

### **Опрос (устный, письменный).**

План опроса по теме «Нормативный аспект культуры речи». Перед началом лабораторного занятия необходимо изучить теоретические материалы по теме. После изучения теоретического материала, ответить на следующие вопросы:

1. Что такое языковая норма (ЯН)?
2. Какие функции у ЯН?
3. Какие типы ЯН вы знаете?. Что значит «вариативность ЯН»?
4. В чем заключается изменчивость норм?

5. Какие виды ЯН вы знаете? Дайте определение каждому?
6. Какие словари отражают императивность ЯН?

### **Кейс-задания**

**Задание 1.** Существует проблема коммуникативной компетентности личности, которая в профессиональной деятельности специалистов по связям с общественностью приобретает особое значение. Как эта сторона личности реализуется в сфере профессиональной деятельности? Проанализируйте сложившуюся ситуацию на рынке труда и сформулируйте свое представление о коммуникативной компетентности PR-специалиста.

**Задание 2.** На лекции студент, в основном, воспринимает вербальную информацию. На примере своей учебной деятельности в КубГАУ проанализируйте особенности основной модели передачи информации на лекциях. Как может изменяться модель, если преподаватель использует на лекции технические средства обучения (например, компьютерную презентацию)?

**Задание 3.** Для создания атмосферы доверия в ходе деловых переговоров используются некоторые приемы выравнивания напряжения, связанные с формой обращения к партнеру. Сконструируйте 2 (две) ситуации, основываясь на собственном практическом опыте, примерах из кино или книг и знании стратегии и тактики аргументации.

**Задание 4.** Западные бизнесмены стараются вести свои переговоры в конфиденциальной атмосфере, с глазу на глаз. В арабской культуре в помещении присутствуют другие люди, и на вашу просьбу поговорить в иной обстановке араб лишь приблизит к вам свою голову. Прокомментируйте эту ситуацию, применяя знания, полученные при изучении невербальной и межкультурной коммуникации.

**Задание 5.** В процессе межличностной коммуникации люди, как правило, демонстрируют устойчивые способы поведения, которые характеризуют их коммуникативные стили. Какие коммуникативные стили используете лично вы во взаимодействии с друзьями, коллегами по работе, студентами своей учебной группы и т.д.? Дайте их характеристику, основываясь на классификациях А. Адлера, К. Хорни, В. Сатир. Нужно представить не менее трех различных стилей.

**Задание 6.** Вы присутствуете на научной конференции (например, студенческой). Такое коммуникативное событие может быть описано с точки зрения моделей официального общения, различающихся регламентом и характером аргументирования. Основываясь на знании стратегий и тактики аргументации, охарактеризуйте приемлемые для научной конференции модели официального общения.

### **Темы научных дискуссий (круглых столов, индивидуальных творческих работ)**

1. Мир управляется Словом. Теле-монстро-словом?

2. Что такое подлинная культура? Как воспитать культурного человека?
3. Возрождается ли Россия? Куда мчится птица-тройка?
4. Почему плохим языком не построишь хорошую жизнь?
5. Что мы поем и будем петь? Скажи, что ты поешь – я скажу, кто ты.
6. Интернет: надо ли опутаться всемирной паутиной?
7. Что есть человек в мире современных технологий?
8. ТВ – глас народа или услаждающий обман?
9. Чем ты увлечен, современный человек?
10. Компьютер: убивает ли он способность к живому общению?
11. Надо ли нам гнаться за успехом? Что такое успех?
12. Верит ли постсоветское общество в Бога?
13. Верую!
14. Можно ли научиться ораторскому искусству? Как?
15. Слово о безмолвии. Есть ли «подвиг безмолвия»?
16. Слово об искусстве Слова. Есть ли «подвиг общения»?
17. Стоит ли учиться за границей?
18. Сохранится ли в будущем понятие «Родина»?
19. Надо ли в школе и вузе говорить о Боге?
20. Живем ли мы ради удовольствия или чего-нибудь иного?
21. Можно ли говорить о равенстве между мужчиной и женщиной?
22. Можно ли напоить бессмертную душу водою земных удовольствий?
23. Может ли быть мир справедливым?
24. Можно ли прожить без обмана?
25. Всегда ли политика «грязное дело»? Каких «хороших» политиков я знаю?
26. Возможно ли в бизнесе «честное слово» и «чистое дело»?
27. «Блаженны кроткие...» - так ли это?
28. Можно ли преодолеть конфликт поколений?
29. Всякая красота увянет... Есть ли неувядающая красота?
30. А «что есть красота? И почему ее обожествляют люди»?
31. Нужно ли уметь прощать?
32. Зачем нужно знать историю?
33. Какой день в истории вы хотели бы прожить?
34. Что такое мода? Стиль? Стиль жизни?
35. Мое отношение к отмене смертной казни в России?
36. Что вы считаете лучшим изобретением человечества?
37. Выгодно ли быть хорошим человеком?
38. Можно ли убедить дурака?
39. Что такое вдохновение?
40. Надо ли нам стремиться к славе и богатству?

## **Тесты**

Задание 1.



*Определите стиль и тип речи.*

Но каким же образом уловить тайну личности поэта в его творениях? Что должно делать для этого при изучении произведений его? Изучить поэта – значит не только ознакомиться, через усиленное и повторяемое чтение, с его произведениями, но и перечувствовать, пережить их. Всякий истинный поэт, на какой бы ступени художественного достоинства ни стоял, а тем более всякий великий поэт никогда и ничего не выдумывает, но облакает в живые краски и формы общечеловеческое. И потому в созданиях поэта люди, восхищающиеся ими, всегда находят что-то давно знакомое им, что-то свое собственное, что они сами чувствовали или только смутно и неопределённо предощущали или о чём мыслили, но чему не могли дать ясного образа, чему не могли найти слова и что, следовательно, только поэт умел выразить. Чем выше поэт, то есть чем общечеловеческое содержание его поэзии, тем проще его создание, так что читатель удивляется, как ему самому не пришло в голову создать что-нибудь подобное, ведь это просто и легко!  
(В. Г. Белинский)

- разговорный стиль; повествование
- **публицистический стиль; рассуждение**
- научный стиль; рассуждение
- художественный стиль; повествование

Задание 2.

*В научном стиле различают следующие подстили...*

- **собственно научный, научно-технический, научно-учебный и научно-популярный**
- собственно научный, дипломатический и политико-агитационный
- собственно научный, судебно-процессуальный и канцелярский
- собственно научный, научно-фантастический и юрисдикционный

Задание 3.

- 1) использование образных средств;
- 2) использование существительных в родительном падеже в роли несогласованных определений (страны ближнего зарубежья, служба занятости);
- 3) употребление лексики, обозначающей понятия морали, этики, экономики, медицины, психологии;
- 4) сочетание эмоциональных средств языка со строгой логической доказательностью.

*Перечисленные черты характерны для \_\_\_\_\_ стиля.*

- разговорного
- научного
- художественного
- **публицистического**

Задание 4.

*Официально-деловую окраску имеет фразеологизм...*

- **возлагать ответственность**
- холодная война
- воспрянуть духом
- актуальность темы

Задание 5.

– Так, – снова сказал дядя, – кондуктором, значит. На трамвайной линии?

– Кондуктором...  
 – Скажи какой случай! А я, Серёга, друг ситный, сел в трамвай, гляжу – что такое? Обличность будто у кондуктора чересчур знакомая. А это ты. Ах, твою семь-восемь!.. Ну, я же рад... Ну, я же доволен...  
 Кондуктор потоптался на месте и вдруг сказал:  
 – Платить, дядя, нужно. Билет взять... Далеко ли вам?  
 Дядя счастливо засмеялся и хлопнул по кондукторской сумке.  
 – Заплатил бы! Ей-богу! Сядь я на другой номер или, может быть, вагон пропусти – и баста – заплатил бы. Плакали бы мои денежки. Ах, твою семь-восемь! А я еду, Серёга, друг ситный, до вокзалу.  
 (М. Зощенко)

Выделенные слова относятся к...

- общеупотребительным
- неологизмам
- диалектным
- **разговорным**

Задание 6.

Люблю	обычные	слова,
Как	неизвестные	страны.
Д.	С.	Самойлов

В предложении используется...

- умолчание
- метафора
- **сравнение**
- метонимия

Задание 7.

Допущенная в общении грубая ошибка, которая сразу делает дальнейшее общение заведомо неэффективным, получила название коммуникативного(-ой)...

- равновесия
- грамотности
- **самоубийства**
- этикета

**Вопросы к зачету**

1. Язык как знаковая система.
2. Два типа знаков.

3. Функции языка. Уровни изучения и формы существования.
4. Происхождение русского языка и этапы его развития.
5. Основные тенденции развития русского языка в конце XX-начале XXI в.
6. Литературный язык как высшая форма национального языка.
7. Национальный русский язык и его разновидности.
8. Отличительные особенности литературного языка.
9. Территориальный диалект как разновидность национального языка.
10. Просторечие как разновидность национального языка.
11. Жаргон как разновидность национального языка.
12. Функциональные стили современного русского литературного языка.
13. Понятие стиля.
14. Официально-деловой стиль. Внутренняя дифференциация официально-делового стиля.
15. Стилиевые черты деловой речи и средства их выражения.
16. Научный стиль. Внутренняя дифференциация научного стиля.
17. Стилиевые черты научной речи и средства их выражения.
18. Публицистический стиль. Внутренняя дифференциация публицистического стиля.
19. Стилиевые черты публицистической речи и средства их выражения.
20. Понятие речевой культуры.
21. Аспекты культуры речи.
22. Типы речевой культуры.
23. Лексикографическая культура. Типы словарей.
24. Речь. Соотношение понятий *язык* и *речь*. Основные единицы общения. Речеведческие понятия (адресат, адресант, коммуникативная цель, речевой акт, речевой успех, речевой провал, речевое самоубийство).
25. Принцип кооперации Г.П.Грайса как основа речевой коммуникации.
26. Принцип вежливости Дж.Н.Лича. Максимумы общения.
27. Эффективная речевая коммуникация.
28. Психологические принципы общения.
29. Невербальные средства общения.
30. Виды жестов.
31. Виды слушания.
32. Фактор межличностного пространства. Предел допустимого расстояния между собеседниками.
33. Типы, формы и виды речи. Отличие письменной речи от устной.
34. Нормативный аспект культуры речи. Понятие нормы. Типы норм.
35. Орфоэпические нормы.
36. Особенности русского ударения и произношения.
37. Лексические нормы.
38. Типичные случаи нарушения лексических норм.
39. Фразеологические нормы.
40. Типичные случаи нарушения фразеологических норм.
41. Морфологические нормы. Трудные вопросы морфологии.

42. Синтаксические нормы. Трудные вопросы синтаксиса.
43. Текст. Типы текста.
44. Способы связи предложений в тексте.
45. Коммуникативный аспект культуры речи. Коммуникативные качества речи.
46. Правильность речи и понятие языковой нормы. Вариантность норм. Виды норм.
47. Точность речи. Условия, обеспечивающие точность речи.
48. Логичность речи. Основные законы логики.
49. Чистота речи. Нелитературные варианты языка.
50. Уместность речи. Стилистая уместность. Речевое поведение.
51. Богатство и разнообразие речи.
52. Культура речи как предмет. Аспекты изучения культуры речи
53. Выразительность речи. Выразительно-изобразительные средства языка.
54. Основные виды тропов.
55. Фигуры речи.
56. Основные приемы звукописи.
57. Этический аспект культуры речи. Понятие и виды этикета. Речевой этикет.
58. Признаки речевого этикета.
59. Функции речевого этикета.
60. Условия и правила позитивного общения.

### ***Практические задания для зачета***

#### ***Задание 1.***

***В следующих предложениях выделите стилистически сниженную лексику – слова разговорные, просторечные, жаргонные. Отметьте случаи неоправданного употребления данной лексики.***

1. Директор отдал распоряжение перевести рабочих на оплату труда по индивидуальной сдельщине.
2. За это отставание следует спросить не только с руководителей предприятия.
3. Бригада начинала работу с первыми петухами.
4. Автор лучшего на выставке снимка – заядлый охотник.
5. На собраниях не раз поднимался вопрос о мочных и раздатке.
6. На многих строительных площадках неудовлетворительно хранятся столярные изделия.
7. Столярку нужно хранить в специально подготовленном помещении.

#### ***Задание 2.***

***В приведенных ниже предложениях отметьте случаи немотивированного употребления разговорных, просторечных слов и выражений. Там, где возможно, замените их литературными синонимами.***

1. У бригады есть возможность начать работу без раскочки.
2. С января в школе откроются две группы продленного дня. Это большая подмога

родителям. 3. Коллектив и впредь будет трудиться, не покладая рук. 4. Бригадир так быстро мотался по стройке, что поймать его было невозможно. 5. В цехе не любят тех, кто больше языком чешет. 6. Главный механик автозавода сперва идет к корпусам предприятия-гиганта. 7. В его личной библиотеке подсобралась различная литература: художественная, научная, публицистическая.

### ***Задание 3.***

***Прочитайте данные слова и словосочетания. Укажите те из них, которым свойственна окраска официально-делового стиля.***

Вознаградить за труды, нетрудоспособность, жилье, приводить к общему знаменателю, принять к исполнению, жилищный фонд, надлежащий, предписывать, чудесный случай, проводить исследование, ходатайствовать, привлечь к ответственности, поставить на вид, установленный порядок, единовременное пособие, посоветовать, содействовать, прямые обязанности, прогулка, соглашение, несоблюдение, дипломная работа, просрочка, ответчик.

### ***Задание 7.***

***Отметьте ошибки в использовании эмоционально окрашенных слов в деловой речи.***

1. Мозговали долго и, наконец, нашли решение. 2. В грядущие годы бухгалтер из простого регистратора операций превратится в лицо, облаченное большим доверием правления компаний. 3. Хищения производились путем непосредственного изъятия продуктов из кладовки. 4. Необходимо претворить в жизнь наши наметки по выпуску обуви. 5. Этот дом, построенный руками наших доблестных строителей, сдан досрочно. 6. Беда сваливается на голову молодого врача, когда он находится при исполнении своих обязанностей.

### ***Задание 8.***

***Используя как можно больше крылатых слов, составьте небольшой рассказ на одну из тем: «Самый трудный экзамен», «Новая работа», «Мой первый коммерческий успех», «Я еду за границу».***

### ***Задание 9.***

***Исправьте ошибки в употреблении надежных форм и предлогов.***

1. Об этом мы познакомим вас позже.
2. Докладчик подчеркнул о необходимости строительства.
3. Высказывается критика о том, что мы делаем.
4. Решимость парламента свелась лишь в предоставлении полномочий.
5. Магазин, ориентированный специально для школьников.
6. Уверенность каждого за свой завтрашний день.
7. Контролировать за ходом лечения.
8. Озабоченность за безопасность границ.

### **Задание 10.**

#### ***Исправьте ошибки в предложениях.***

1. Он учился в школе хорошо, благодаря своих хороших способностей.
2. Девушка очень тосковала по брате.
3. Первый год по приезду его жизнь складывалась нормально.
4. Он выехал из города согласно предписания.
5. На этот вечер смогли приехать престарелые люди со всех районов города.
6. В отделе критики и библиографии «толстых» журналов систематические публикуются обзоры о выходящих новинках художественной литературы.
7. Представитель строительной организации вновь заверил заказчика о своей готовности выполнить работу в срок.
8. Факты, о которых изложил автор письма, при проверке полностью подтвердились.
9. Студенты уделяют внимание на записи во время лекций.
10. Преподаватель указал о том, что в работе имеется ряд ошибок.

### **Задание 11.**

#### ***Исправьте речевые ошибки в предложениях. Объясните причины их появления.***

- 1) Я бы хотел иметь какого-нибудь животного, чтобы ухаживать за ним.
- 2) Авторитетная жюри признала работу этого актёра самой яркой.
- 3) Леня рос круглой сиротой.
- 4) Окна и двери ребята выкрасили импортным белилом.
- 5) Герои-шофёры возили по Ладогe хлеб и доставляли солдатам на фронты.
- 6) Только один листок виднеется на кусту орешника.
- 7) Инженера везде требуются.
- 8) Старый армян выдал свою дочь замуж и очень тосковал по ней.
- 9) Жестокий юноша не слушал мольб своей старой матери.
- 10) Я напою тебя отличным кофе.
- 11) Зимой белка вытащит боровика из дупла и съест его.
- 12) Когда мальчик перелезал через забор, одна валенка свалилась с его ноги.
- 13) Катя научила меня танцевать старинный танго.
- 14) У меня кончилось чернило, и я не могу больше писать.

## **7.4 Методические материалы, определяющие процедуры оценивания знаний, умений, навыков характеризующих этапы формирования компетенций**

Контроль освоения дисциплины и оценка знаний обучающихся на зачете производится в соответствии с Пл КубГАУ 2.5.1 – 2016 «Текущий контроль и успеваемости и промежуточной аттестации студентов».

**Контрольная работа** - это промежуточный этап контроля за обучаемыми с целью выявления уровня остаточных знаний, проводится письменно, после изучения раздела.

## **Критерии оценки знаний студента при написании контрольной работы**

Оценка «отлично» выставляется студенту, показавшему всесторонние, систематизированные, глубокие знания вопросов контрольной работы и умение уверенно применять их на практике при решении конкретных задач, свободное и правильное обоснование принятых решений.

Оценка «хорошо» выставляется студенту, если он твердо знает материал, грамотно и по существу излагает его, умеет применять полученные знания на практике, но допускает в ответе или в решении задач некоторые неточности, которые может устранить с помощью дополнительных вопросов преподавателя.

Оценка «удовлетворительно» выставляется студенту, показавшему фрагментарный, разрозненный характер знаний, недостаточно правильные формулировки базовых понятий, нарушения логической последовательности в изложении программного материала, но при этом он владеет основными понятиями выносимых на контрольную работу тем, необходимыми для дальнейшего обучения и может применять полученные знания по образцу в стандартной ситуации.

Оценка «неудовлетворительно» выставляется студенту, который не знает большей части основного содержания выносимых на контрольную работу вопросов тем дисциплины, допускает грубые ошибки в формулировках основных понятий и не умеет использовать полученные знания при решении типовых практических задач.

**Доклад** – это устное сообщение, посвященное заданной теме, которое содержит описание состояния дел в какой-либо сфере деятельности или ситуации; взгляд автора на ситуацию или проблему, анализ и возможные пути решения проблемы. Он должен включать публичную презентацию.

Доклад планируется как устное выступление и должен соответствовать следующим критериям:

- устное выступление должно быть интересно поданным для аудитории, т.е. хорошо восприниматься на слух;

- доклад должен быть четко структурирован, т.е. состоять из трех частей: введения, где указывается тема и цель доклада, даются определения новым терминам, определяется проблема; основное содержание доклада, где последовательно раскрывается основной смысл; заключение, где приводятся основные результаты и собственное мнение автора;

- выступление должно быть построено в соответствии с регламентом: не более семи минут;

- после выступления обязательно предполагается обсуждение доклада.

Чтобы ярко и четко изложить материал доклада желательно составить тезисы – опорные пункты выступления докладчика (обоснование

актуальности, описание сути работы, выводы), ключевые слова, которые помогают логически стройному изложению темы, схемы, таблицы и т.п.

**Критериями оценки доклада** являются: новизна текста, обоснованность выбора источников литературы, степень раскрытия сущности вопроса, соблюдения требований к оформлению.

Оценка «отлично» ставится в случае выполнения всех требования к изложению доклада: обозначена проблема и обоснована её актуальность; сделан анализ различных точек зрения на рассматриваемую проблему и логично изложена собственная позиция; сформулированы выводы, тема раскрыта полностью, выдержан регламент (5-7 минут), представлена презентация.

Оценка «хорошо» ставится тогда, когда основные требования к докладу выполнены, но при этом имеются недочёты, например, неточности в изложении материала; отсутствие логической последовательности в суждениях; не выдержан регламент; в презентации не раскрыта сущность.

Оценка «удовлетворительно» ставится, когда имеются существенные отступления от требований к докладу. В частности: тема освещена лишь частично; допущены фактические ошибки в содержании доклада; отсутствуют выводы, нет презентации, не выдержан регламент, доклад читается студентом.

Оценка «неудовлетворительно» ставится в случае не раскрытия темы доклада, существенном непонимании проблемы или когда доклад не представлен.

### **Реферат**

Реферат — это краткое изложение в письменном виде содержания и результатов индивидуальной учебно-исследовательской деятельности, имеет регламентированную структуру, содержание и оформление. Его задачами являются:

1. Формирование умений самостоятельной работы студентов с источниками литературы, их систематизация;
2. Развитие навыков логического мышления;
3. Углубление теоретических знаний по проблеме исследования.

Текст реферата должен содержать аргументированное изложение определенной темы. Реферат должен быть структурирован (по главам, разделам, параграфам) и включать разделы: введение, основная часть, заключение, список используемых источников. В зависимости от тематики реферата к нему могут быть оформлены приложения, содержащие документы, иллюстрации, таблицы, схемы и т. д.

**Критериями оценки реферата** являются: новизна текста, обоснованность выбора источников литературы, степень раскрытия сущности вопроса, соблюдения требований к оформлению.

Оценка «отлично» — выполнены все требования к написанию реферата: обозначена проблема и обоснована её актуальность; сделан анализ



различных точек зрения на рассматриваемую проблему и логично изложена собственная позиция; сформулированы выводы, тема раскрыта полностью, выдержан объём; соблюдены требования к внешнему оформлению.

Оценка «хорошо» — основные требования к реферату выполнены, но при этом допущены недочёты. В частности, имеются неточности в изложении материала; отсутствует логическая последовательность в суждениях; не выдержан объём реферата; имеются упущения в оформлении.

Оценка «удовлетворительно» — имеются существенные отступления от требований к реферированию. В частности: тема освещена лишь частично; допущены фактические ошибки в содержании реферата; отсутствуют выводы.

Оценка «неудовлетворительно» — тема реферата не раскрыта, обнаруживается существенное непонимание проблемы или реферат не представлен вовсе.

### **Кейс-задание**

Кейс-задание является одним из способов эффективного применения теории в реальной жизни через решение учебно-конкретных ситуаций. Кейс-метод предусматривает письменно представленное описание определенных условий из жизни хозяйствующего субъекта, ориентирующее студентов на формулирование проблемы и поиск вариантов ее решения.

Результат выполнения кейс-задания оценивается с учетом следующих критериев:

- полнота проработки ситуации;
- полнота выполнения задания;
- новизна и неординарность представленного материала и решений;
- перспективность и универсальность решений;
- умение аргументировано обосновать выбранный вариант решения.

Если результат выполнения кейс-задания соответствует обозначенному критерию студенту присваивается один балл (за каждый критерий по 1 баллу).

### **Критерии оценивания выполнения кейс-задания.**

Оценка «отлично» – при наборе в 5 баллов.

Оценка «хорошо» – при наборе в 4 балла.

Оценка «удовлетворительно» – при наборе в 3 балла.

Оценка «неудовлетворительно» – при наборе в 2 балла.

### **Опрос**

Опрос – метод контроля знаний, заключающийся в осуществлении взаимодействия между преподавателем и студентом посредством получения от студента ответов на заранее сформулированные вопросы.

### **Критерии оценки знаний обучаемых при проведении опроса.**

Оценка **«отлично»** выставляется за полный ответ на поставленный вопрос с включением в содержание ответа лекции, материалов учебников, дополнительной литературы без наводящих вопросов.

Оценка **«хорошо»** выставляется за полный ответ на поставленный вопрос в объеме лекции с включением в содержание ответа материалов учебников с четкими положительными ответами на наводящие вопросы преподавателя.

Оценка **«удовлетворительно»** выставляется за ответ, в котором озвучено более половины требуемого материала, с положительным ответом на большую часть наводящих вопросов.

Оценка **«неудовлетворительно»** выставляется за ответ, в котором озвучено менее половины требуемого материала или не озвучено главное в содержании вопроса с отрицательными ответами на наводящие вопросы или студент отказался от ответа без предварительного объяснения уважительных причин.

### **Тест**

Тест – это инструмент оценивания уровня знаний студентов, состоящий из системы тестовых заданий, стандартизированной процедуры проведения, обработки и анализа результатов.

**Критерии оценки знаний обучаемых при проведении тестирования.**

Оценка **«отлично»** выставляется при условии правильного ответа студента не менее чем 85 % тестовых заданий.

Оценка **«хорошо»** выставляется при условии правильного ответа студента не менее чем 70 % тестовых заданий.

Оценка **«удовлетворительно»** выставляется при условии правильного ответа студента не менее 51 %.

Оценка **«неудовлетворительно»** выставляется при условии правильного ответа студента менее чем на 50 % тестовых заданий.

### **Дискуссия**

Дискуссия – это метод обсуждения и разрешения спорных вопросов. Дискуссия является одной из важнейших форм образовательной деятельности, стимулирующей инициативность учащихся, развитие рефлексивного мышления. Дискуссией называют обсуждение-спор, столкновение точек зрения, позиций и т.д.

### **Критерии оценки за участие в дискуссии**

Оценивается знание материала, способность к его обобщению, критическому осмыслению, систематизации, умение анализировать логику рассуждений и высказываний: навыки публичной речи, аргументации, ведения дискуссии и полемики, критического восприятия информации.

**Оценка «5»** (отлично) ставится, если: студент полно усвоил учебный материал; проявляет навыки анализа, обобщения, критического осмысления,

публичной речи, аргументации, ведения дискуссии и полемики, критического восприятия информации; материал изложен грамотно, в определенной логической последовательности, точно используется терминология; показано умение иллюстрировать теоретические положения конкретными примерами, применять их в новой ситуации; высказывать свою точку зрения; продемонстрировано усвоение ранее изученных сопутствующих вопросов, сформированность и устойчивость компетенций, умений и навыков.

Могут быть допущены одна – две неточности при освещении второстепенных вопросов.

**Оценка «4»** (хорошо) ставится, если: ответ удовлетворяет в основном требованиям на оценку «5», но при этом имеет один из недостатков: в усвоении учебного материала допущены небольшие пробелы, не исказившие содержание ответа; допущены один – два недочета в формировании навыков публичной речи, аргументации, ведения дискуссии и полемики, критического восприятия информации.

**Оценка «3»** (удовлетворительно) ставится, если: неполно или непоследовательно раскрыто содержание материала, но показано общее понимание вопроса и продемонстрированы умения, достаточные для дальнейшего усвоения материала; имелись затруднения или допущены ошибки в определении понятий, использовании терминологии, исправленные после нескольких наводящих вопросов; при неполном знании теоретического материала выявлена недостаточная сформированность компетенций, умений и навыков, студент не может применить теорию в новой ситуации.

**Оценка «2»** (неудовлетворительно) ставится, если: не раскрыто основное содержание учебного материала; обнаружено незнание или непонимание большей или наиболее важной части учебного материала; допущены ошибки в определении понятий, при использовании терминологии, которые не исправлены после нескольких наводящих вопросов; не сформированы компетенции, умения и навыки публичной речи, аргументации, ведения дискуссии и полемики, критического восприятия информации.

### **Зачет**

Зачет - форма проверки успешного выполнения студентами лабораторных работ, усвоения учебного материала дисциплины в ходе лабораторных занятий, самостоятельной работы.

Вопросы, выносимые на зачет, доводятся до сведения студентов за месяц до сдачи зачета.

Контрольные требования и задания соответствуют требуемому уровню усвоения дисциплины и отражают ее основное содержание.

### **Критерии оценки знаний при проведении зачета.**

Оценка «зачтено» должна соответствовать параметрам любой из положительных оценок («отлично», «хорошо», «удовлетворительно»), «не зачтено» - параметрам оценки «неудовлетворительно».

Оценка «отлично» выставляется студенту, который обладает всесторонними, систематизированными и глубокими знаниями материала учебной программы, умеет свободно выполнять задания, предусмотренные учебной программой, усвоил основную и ознакомился с дополнительной литературой.

Оценка «хорошо» выставляется студенту, обнаружившему полное знание материала учебной программы, успешно выполняющему предусмотренные учебной программой задания, усвоившему материал основной литературы, рекомендованной учебной программой.

Оценка «удовлетворительно» выставляется студенту, который показал знание основного материала учебной программы в объеме, достаточном и необходимым для дальнейшей учебы и предстоящей работы, справился с выполнением заданий, предусмотренных учебной программой, знаком с основной литературой, рекомендованной учебной программой.

Оценка «неудовлетворительно» выставляется студенту, не знающему основной части материала учебной программы, допускающему принципиальные ошибки в выполнении предусмотренных учебной программой заданий, неуверенно с большими затруднениями выполняющему практические работы.

## **8 Перечень основной и дополнительной учебной литературы**

### **Основная учебная литература**

1. Бондаренко О. В. Русский язык и культура речи [Электронный ресурс]: учебное пособие/ О. В. Бондаренко, И. В. Кострулева, Е. П. Попов. — Электрон.текстовые данные. – Ставрополь: Северо-Кавказский федеральный университет, 2014. – 246 с. – Режим доступа: <http://www.iprbookshop.ru/63005.html>. – ЭБС «IPRbooks»

2. Введенская Л.А., Павлова Л.Г., Кашаева Е.Ю. Русский язык и культура речи. 4-е изд. – Ростов-на-Дону, 2010

3. Голуб И. Б. Русский язык и культура речи [Электронный ресурс]: учебное пособие/ И. Б. Голуб. – Электрон.текстовые данные. – М.: Логос, 2014. – 432 с. – Режим доступа: <http://www.iprbookshop.ru/39711.html>. – ЭБС «IPRbooks»

4. Русский язык и культура речи [Электронный ресурс]: курс лекций для бакалавров всех направлений/ – Электрон.текстовые данные. – Саратов: Вузовское образование, 2016. – 72 с. – Режим доступа: <http://www.iprbookshop.ru/54478.html>. – ЭБС «IPRbooks»

5. Русский язык и культура речи: учебник для студентов вузов/ под ред. проф. В.И.Максимова. – М.: Гардарики, 2006.

6. Павловская О.Е., Федотова Т.Б. Русский язык и культура речи : Учеб-ное пособие. – Краснодар :ИД-Юг, 2018.-176 с.

### Дополнительная учебная литература

1. Большакова Л. И. Русский язык и культура речи [Электронный ресурс]: учебное пособие/ Л. И. Большакова, А. А. Мирсайтова. — Электрон.текстовые данные.— Набережные Челны: Набережночелнинский государственный педагогический университет, 2015.— 70 с.— Режим доступа: <http://www.iprbookshop.ru/29876.html>.— ЭБС «IPRbooks»

2. Русский язык и культура речи : практикум / О. Е. Павловская, Т. Б. Трошева. Куб. гос. аграр. ун-т. - Краснодар :КубГАУ, 2014. - 55 с.

3. Русский язык и культура речи [Электронный ресурс]: методические указания по изучению дисциплины и задания для контрольных работ. Справочные материалы/ — Электрон.текстовые данные.— Саратов: Вузовское образование, 2016. — 36 с. — Режим доступа: <http://www.iprbookshop.ru/54479.html>.— ЭБС «IPRbooks»

4. Русский язык. Культура речи [Электронный ресурс]: учебное пособие/ 13. Гарифуллина Н. К. Русский язык и культура профессиональной речи [Электронный ресурс]: учебное пособие/ Н. К. Гарифуллина, И. В. Вятки-на. — Электрон.текстовые данные.— Казань: Казанский национальный исследовательский технологический университет, 2013.— 83 с.— Режим до-ступа: <http://www.iprbookshop.ru/62659.html>.— ЭБС «IPRbooks»

5. Камнева Н. В. Русский язык и культура речи [Электронный ресурс]: учебное пособие/ Н. В. Камнева, Л. В. Шевченко. — Электрон.текстовые данные.— Томск: Томский государственный университет систем управления и радиоэлектроники, Эль Контент, 2013. — 124 с. — Режим доступа: <http://www.iprbookshop.ru/13902.html>.— ЭБС «IPRbooks»

## 9 Перечень ресурсов информационно-телекоммуникационной сети «Интернет»

### Перечень ЭБС

№	Наименование ресурса	Тематика	Начало действия и срок действия договора	Наименование организации и номер договора

1	Znanium.com	Универсальная	17.07.2019 16.07.2020  17.07.2020 16.01.2021  17.01.21 16.07.21	Договор № 3818 ЭБС от 11.06.19  Договор 4517 ЭБС от 03.07.20  Договор 4943 ЭБС от 23.12.20
2	Издательство «Лань»	Ветеринария Сельск. хоз-во Технология хранения и переработки пищевых продуктов	13.01.2020 12.01.2021  13.01.21 12.01.22	ООО «Изд-во Лань» Контракт №940 от 12.12.19  Контракт № 814 от 23.12.20 (с 2021 года отд. контракты на ветеринарию и технологию перераб.) Контракт № 512 от 23.12.20.
3	IPRbook	Универсальная	12.11.2019- 11.05.2020  12.05.2020 11.11.2020  12.11.2020 11.05.2021	ООО «Ай Пи Эр Медиа» Лицензионный договор №5891/19 от 12.11.19  ООО «Ай Пи Эр Медиа» Лицензионный договор №6707/20 от 06.05.20  ООО «Ай Пи Эр Медиа» Лицензионный договор №7239/20 от 27.10.20

Перечень интернет-сайтов:

1. Образовательный портал КубГАУ [Электронный ресурс]: Режим до-ступа: <http://edu.kubsau.local>
2. Электронно-библиотечные системы библиотеки, используемые в Кубанском ГАУ
3. Элитариум: Центр дистанционного образования [Электронный ресурс] URL: <http://www.elitarium.ru/>
4. Словари и энциклопедии на Академике [Электронный ресурс] URL: <http://dic.academic.ru/>
5. Электронная библиотека Гумер [Электронный ресурс] URL: <http://www.gumer.info/>
6. Электронная библиотечная система ibooks.ru Форма доступа: [www.ibooks.ru](http://www.ibooks.ru)
7. Электронная библиотечная система znanium.com Форма доступа: [www.znanium.com](http://www.znanium.com)
8. Научная электронная библиотека eLIBRARY.RU Форма доступа: <http://elibrary.ru>

9. Универсальная справочно-информационная полнотекстовая база данных периодических изданий EastView Форма доступа: <http://ebiblioteka.ru/>
10. Электронная библиотека Grebennikon Форма доступа: <http://grebennikon.ru>
11. Институт научной информации по общественным наукам (ИНИ-ОН) РАН [Электронный ресурс] URL: <http://www.inion.ru/>
12. СОЦИОНЕТ: научно-образовательная социальная сеть [Электрон-ный ресурс] URL: <http://socionet.ru/>
13. Электронные версии печатных изданий [Электронный ресурс] URL: <http://pressa.ru/>
14. Мир журналов [Электронный ресурс] URL: <http://jurnal-portal.ru/>
15. Либерия: бесплатная электронная библиотека [Электронный ре-сурс] URL: [http://www.libereya.com/view\\_cat.php?cat=20](http://www.libereya.com/view_cat.php?cat=20)

## **10 Методические указания для обучающихся по освоению дисциплины**

1. Антимирова В.В. Рабочая тетрадь : Русский язык и культура речи, Краснодар, 2020. – 37с.
2. Мучинская Н.А., Павловская О.Е. и др. Методические разработки по курсу «Русский язык и культура речи». – Краснодар, 2008- 134 с.
3. Мучинская Н.А., Василенко Е.В. Самостоятельная работа студентов по курсу «Русский язык и культуре речи». – Краснодар, 2010- 48 с.
4. Павловская О.Е., Трошева Т.Б. Русский язык и культура речи: курс лекций / КубГАУ. Краснодар, 2009- 142 с.
5. Рассказова В.Х., Худавердова И.А. Русский язык и культура речи: учебно-методическое пособие к изучению курса для студентов не-филологического профиля.–Краснодар, 2011.
6. Русский язык и культура речи : учеб.пособие / Павловская О.Е., Трошева Т.Б. ; Куб. гос. аграр. ун-т. - Краснодар: КубГАУ, 2012. - 87 с.
7. Сборник тестов по орфографии, пунктуации, культуре речи: Троше-ва Т.Б. Русский язык: тесты. Орфография, пунктуация, речевые нормы. – Краснодар, 2008- 124 с.
8. Худавердова И.А., Рассказова В.Х. Методическое пособие по курсу «Русский язык и культура речи». – Краснодар, 2009.

## **11 Перечень информационных технологий, используемых при осуществлении образовательного процесса по дисциплине, включая перечень программного обеспечения и информационных справочных систем**

Информационные технологии, используемые при осуществлении образовательного процесса по дисциплине, позволяют:

- обеспечить взаимодействие между участниками образовательного процесса, в том числе синхронное и (или) асинхронное взаимодействие посредством сети "Интернет";
- фиксировать ход образовательного процесса, результатов промежуточной аттестации по дисциплине и результатов освоения образовательной программы;
- организовать процесс образования путем визуализации изучаемой информации посредством использования презентаций, учебных фильмов;
- контролировать результаты обучения на основе компьютерного тестирования.

#### Перечень лицензионного ПО

№	Наименование	Краткое описание
1	Microsoft Windows	Операционная система
2	Microsoft Office (включает Word, Excel, PowerPoint)	Пакет офисных приложений
3	Microsoft Visio	Схемы и диаграммы
4	Система тестирования INDIGO	Тестирование

#### Перечень профессиональных баз данных и информационных справочных систем

№	Наименование	Тематика	Электронный адрес
1	Справочная система "Образование"	универсальная	<a href="http://1obraz.ru/about/">http://1obraz.ru/about/</a>

## 12 Материально-техническое обеспечение для обучения по дисциплине

№ п/п	Наименование учебных предметов, курсов, дисциплин (модулей), практики, иных видов учебной деятельности, предусмотренных учебным планом образовательной программы	Наименование помещений для проведения всех видов учебной деятельности, предусмотренной учебным планом, в том числе помещения для самостоятельной работы, с указанием перечня основного оборудования, учебно-наглядных пособий и используемого программного обеспечения	Адрес (местоположение) помещений для проведения всех видов учебной деятельности, предусмотренной учебным планом (в случае реализации образовательной программы в сетевой форме дополнительно указывается наименование организации, с которой заключен договор)
1	2	3	4
1	Русский язык и культура речи	Помещение №506 ГД, посадочных мест — 30; площадь — 40,1м <sup>2</sup> ; учебная аудитория для проведения занятий семинарского типа, курсового проектирования (выполнения курсовых работ), групповых и	г. Краснодар, ул. Калинина д. 13, здание учебного корпуса факультета гидромелиорации



		индивидуальных консультаций, текущего контроля и промежуточной аттестации. специализированная мебель(учебная доска, учебная мебель);	
2	Русский язык и культура речи	Помещение №510 ГД, посадочных мест — 30; площадь — 40,8м <sup>2</sup> ; учебная аудитория для проведения занятий семинарского типа, курсового проектирования (выполнения курсовых работ), групповых и индивидуальных консультаций, текущего контроля и промежуточной аттестации. специализированная мебель(учебная доска, учебная мебель);	г. Краснодар, ул. Калинина д. 13, здание учебного корпуса факультета гидромелиорации
3	Русский язык и культура речи	Помещение №205 ЭЛ, посадочных мест — 28; площадь — 87,3м <sup>2</sup> ; помещение для хранения и профилактического обслуживания учебного оборудования.  технические средства обучения (принтер — 1 шт.; экран — 1 шт.; сетевое оборудование — 1 шт.; компьютер персональный — 14 шт.); доступ к сети «Интернет»; доступ в электронную информационно-образовательную среду университета;	г. Краснодар, ул. Калинина д. 13, здание учебного корпуса факультета электрификации

### **13. Особенности организации обучения лиц с ОВЗ и инвалидов**

Для инвалидов и лиц с ОВЗ может изменяться объём дисциплины (модуля) в часах, выделенных на контактную работу обучающегося с преподавателем (по видам учебных занятий) и на самостоятельную работу обучающегося (при этом не увеличивается количество зачётных единиц, выделенных на освоение дисциплины).

Фонды оценочных средств адаптируются к ограничениям здоровья и восприятия информации обучающимися.

Основные формы представления оценочных средств – в печатной форме или в форме электронного документа.

## Формы контроля и оценки результатов обучения инвалидов и лиц с ОВЗ

Категории студентов с ОВЗ и инвалидностью	Форма контроля и оценки результатов обучения
<i>С нарушением зрения</i>	<ul style="list-style-type: none"> <li>– устная проверка: дискуссии, тренинги, круглые столы, собеседования, устные коллоквиумы и др.;</li> <li>– с использованием компьютера и специального ПО: работа с электронными образовательными ресурсами, тестирование, рефераты, курсовые проекты, дистанционные формы, если позволяет острота зрения - графические работы и др.;</li> <li>при возможности письменная проверка с использованием рельефно-точечной системы Брайля, увеличенного шрифта, использование специальных технических средств (тифлотехнических средств): контрольные, графические работы, тестирование, домашние задания, эссе, отчеты и др.</li> </ul>
<i>С нарушением слуха</i>	<ul style="list-style-type: none"> <li>– письменная проверка: контрольные, графические работы, тестирование, домашние задания, эссе, письменные коллоквиумы, отчеты и др.;</li> <li>– с использованием компьютера: работа с электронными образовательными ресурсами, тестирование, рефераты, курсовые проекты, графические работы, дистанционные формы и др.;</li> <li>при возможности устная проверка с использованием специальных технических средств (аудиосредств, средств коммуникации, звукоусиливающей аппаратуры и др.): дискуссии, тренинги, круглые столы, собеседования, устные коллоквиумы и др.</li> </ul>
<i>С нарушением опорно-двигательного аппарата</i>	<ul style="list-style-type: none"> <li>– письменная проверка с использованием специальных технических средств (альтернативных средств ввода, управления компьютером и др.): контрольные, графические работы, тестирование, домашние задания, эссе, письменные коллоквиумы, отчеты и др.;</li> <li>– устная проверка, с использованием специальных технических средств (средств коммуникаций): дискуссии, тренинги, круглые столы, собеседования, устные коллоквиумы и др.;</li> <li>с использованием компьютера и специального ПО (альтернативных средств ввода и управления компьютером и др.): работа с электронными образовательными ресурсами, тестирование, рефераты, курсовые проекты, графические работы, дистанционные формы предпочтительнее обучающимся, ограниченным в передвижении и др.</li> </ul>

### Адаптация процедуры проведения промежуточной аттестации для инвалидов и лиц с ОВЗ:

В ходе проведения промежуточной аттестации предусмотрено:

- предъявление обучающимся печатных и (или) электронных

материалов в формах, адаптированных к ограничениям их здоровья;

- возможность пользоваться индивидуальными устройствами и средствами, позволяющими адаптировать материалы, осуществлять приём и передачу информации с учетом их индивидуальных особенностей;
- увеличение продолжительности проведения аттестации;
- возможность присутствия ассистента и оказания им необходимой помощи (занять рабочее место, передвигаться, прочитать и оформить задание, общаться с преподавателем).

Формы промежуточной аттестации для инвалидов и лиц с ОВЗ должны учитывать индивидуальные и психофизические особенности обучающегося/обучающихся по АОПОП ВО (устно, письменно на бумаге, письменно на компьютере, в форме тестирования и т.п.).

## **Специальные условия, обеспечиваемые в процессе преподавания дисциплины**

### **Студенты с нарушениями зрения**

- предоставление образовательного контента в текстовом электронном формате, позволяющем переводить плоскочечную информацию в аудиальную или тактильную форму;
- возможность использовать индивидуальные устройства и средства, позволяющие адаптировать материалы, осуществлять приём и передачу информации с учетом индивидуальных особенностей и состояния здоровья студента;
- предоставление возможности предкурсового ознакомления с содержанием учебной дисциплины и материалом по курсу за счёт размещения информации на корпоративном образовательном портале;
- использование чёткого и увеличенного по размеру шрифта и графических объектов в мультимедийных презентациях;
- использование инструментов «лупа», «прожектор» при работе с интерактивной доской;
- озвучивание визуальной информации, представленной обучающимся в ходе занятий;
- обеспечение раздаточным материалом, дублирующим информацию, выводимую на экран;
- наличие подписей и описания у всех используемых в процессе обучения рисунков и иных графических объектов, что даёт возможность перевести письменный текст в аудиальный;
- обеспечение особого речевого режима преподавания: лекции читаются громко, разборчиво, отчётливо, с паузами между смысловыми блоками информации, обеспечивается интонирование, повторение, акцентирование, профилактика рассеивания внимания;
- минимизация внешнего шума и обеспечение спокойной

аудиальной обстановки;

- возможность вести запись учебной информации студентами в удобной для них форме (аудиально, аудиовизуально, на ноутбуке, в виде пометок в заранее подготовленном тексте);
- увеличение доли методов социальной стимуляции (обращение внимания, апелляция к ограничениям по времени, контактные виды работ, групповые задания и др.) на практических и лабораторных занятиях;
- минимизирование заданий, требующих активного использования зрительной памяти и зрительного внимания;
- применение поэтапной системы контроля, более частый контроль выполнения заданий для самостоятельной работы.

### **Студенты с нарушениями опорно-двигательного аппарата (маломобильные студенты, студенты, имеющие трудности передвижения и патологию верхних конечностей)**

- возможность использовать специальное программное обеспечение и специальное оборудование и позволяющее компенсировать двигательное нарушение (коляски, ходунки, трости и др.);
- предоставление возможности предкурсового ознакомления с содержанием учебной дисциплины и материалом по курсу за счёт размещения информации на корпоративном образовательном портале;
- применение дополнительных средств активизации процессов запоминания и повторения;
- опора на определенные и точные понятия;
- использование для иллюстрации конкретных примеров;
- применение вопросов для мониторинга понимания;
- разделение изучаемого материала на небольшие логические блоки;
- увеличение доли конкретного материала и соблюдение принципа от простого к сложному при объяснении материала;
- наличие чёткой системы и алгоритма организации самостоятельных работ и проверки заданий с обязательной корректировкой и комментариями;
- увеличение доли методов социальной стимуляции (обращение внимания, апелляция к ограничениям по времени, контактные виды работ, групповые задания др.);
- обеспечение беспрепятственного доступа в помещения, а также пребывания них;
- наличие возможности использовать индивидуальные устройства и средства, позволяющие обеспечить реализацию эргономических принципов и комфортное пребывание на месте в течение всего периода учёбы (подставки, специальные подушки и др.).

## **Студенты с нарушениями слуха (глухие, слабослышащие, позднооглохшие)**

- предоставление образовательного контента в текстовом электронном формате, позволяющем переводить аудиальную форму лекции в плоскочечную информацию;
- наличие возможности использовать индивидуальные звукоусиливающие устройства и сурдотехнические средства, позволяющие осуществлять приём и передачу информации; осуществлять взаимобратный перевод текстовых и аудиофайлов (блокнот для речевого ввода), а также запись и воспроизведение зрительной информации.
- наличие системы заданий, обеспечивающих систематизацию вербального материала, его схематизацию, перевод в таблицы, схемы, опорные тексты, глоссарий;
- наличие наглядного сопровождения изучаемого материала (структурно-логические схемы, таблицы, графики, концентрирующие и обобщающие информацию, опорные конспекты, раздаточный материал);
- наличие чёткой системы и алгоритма организации самостоятельных работ и проверки заданий с обязательной корректировкой и комментариями;
- обеспечение практики опережающего чтения, когда студенты заранее знакомятся с материалом и выделяют незнакомые и непонятные слова и фрагменты;
- особый речевой режим работы (отказ от длинных фраз и сложных предложений, хорошая артикуляция; четкость изложения, отсутствие лишних слов; повторение фраз без изменения слов и порядка их следования; обеспечение зрительного контакта во время говорения и чуть более медленного темпа речи, использование естественных жестов и мимики);
- чёткое соблюдение алгоритма занятия и заданий для самостоятельной работы (называние темы, постановка цели, сообщение и запись плана, выделение основных понятий и методов их изучения, указание видов деятельности студентов и способов проверки усвоения материала, словарная работа);
- соблюдение требований к предъявляемым учебным текстам (разбивка текста на части; выделение опорных смысловых пунктов; использование наглядных средств);
- минимизация внешних шумов;
- предоставление возможности соотносить вербальный и графический материал; комплексное использование письменных и устных средств коммуникации при работе в группе;
- сочетание на занятиях всех видов речевой деятельности (говорения, слушания, чтения, письма, зрительного восприятия с лица говорящего).

## **Студенты с прочими видами нарушений**

## **(ДЦП с нарушениями речи, заболевания эндокринной, центральной нервной и сердечно-сосудистой систем, онкологические заболевания)**

- наличие возможности использовать индивидуальные устройства и средства, позволяющие осуществлять приём и передачу информации;
- наличие системы заданий, обеспечивающих систематизацию вербального материала, его схематизацию, перевод в таблицы, схемы, опорные тексты, глоссарий;
- наличие наглядного сопровождения изучаемого материала;
- наличие чёткой системы и алгоритма организации самостоятельных работ и проверки заданий с обязательной корректировкой и комментариями;
- обеспечение практики опережающего чтения, когда студенты заранее знакомятся с материалом и выделяют незнакомые и непонятные слова и фрагменты;
- предоставление возможности соотносить вербальный и графический материал; комплексное использование письменных и устных средств коммуникации при работе в группе;
- сочетание на занятиях всех видов речевой деятельности (говорения, слушания, чтения, письма, зрительного восприятия с лица говорящего);
- предоставление образовательного контента в текстовом электронном формате;
- предоставление возможности предкурсового ознакомления с содержанием учебной дисциплины и материалом по курсу за счёт размещения информации на корпоративном образовательном портале;
- возможность вести запись учебной информации студентами в удобной для них форме (аудиально, аудиовизуально, в виде пометок в заранее подготовленном тексте).
- применение поэтапной системы контроля, более частый контроль выполнения заданий для самостоятельной работы,
- стимулирование выработки у студентов навыков самоорганизации и самоконтроля;
- наличие пауз для отдыха и смены видов деятельности по ходу занятия.

## **Материально-техническое обеспечение обучения по дисциплине для лиц с ОВЗ и инвалидов**

Входная группа в учебный корпус оборудован пандусом, кнопкой вызова, тактильными табличками, опорными поручнями, предупреждающими знаками, доступным расширенным входом, в корпусе есть специально оборудованная санитарная комната. Для перемещения инвалидов и ЛОВЗ в помещении имеется передвижной гусеничный ступенькоход. Корпус оснащен противопожарной звуковой и визуальной сигнализацией

№ п/п	Наименование учебных предметов, курсов, дисциплин (модулей), практики, иных видов учебной деятельности, предусмотренных учебным планом образовательной программы	Наименование помещений для проведения всех видов учебной деятельности, предусмотренной учебным планом, в том числе помещения для самостоятельной работы, с указанием перечня основного оборудования, учебно-наглядных пособий и используемого программного обеспечения	Адрес (местоположение) помещений для проведения всех видов учебной деятельности, предусмотренной учебным планом (в случае реализации образовательной программы в сетевой форме дополнительно указывается наименование организации, с которой заключен договор)
1	2	3	4
	.....	<p>Помещение № 214 МХ, площадь — 60,7м<sup>2</sup>; учебная аудитория для проведения занятий лекционного типа, занятий семинарского типа, курсового проектирования (выполнения курсовых работ), групповых и индивидуальных консультаций, текущего контроля и промежуточной аттестации, <i>групповых и индивидуальных консультаций, текущего контроля и промежуточной аттестации, в том числе для обучающихся с инвалидностью и ОВЗ</i></p> <p><i>специализированная мебель (учебная доска, учебная мебель) , в том числе для обучающихся с инвалидностью и ОВЗ; технические средства обучения, наборы демонстрационного оборудования и учебно-наглядных пособий (ноутбук, проектор, экран), в том числе для обучающихся с инвалидностью и ОВЗ</i></p>	350044, Краснодарский край, г. Краснодар, ул. им. Калинина, 13
	.....	<p>Помещение №105 МХ, площадь — 60м<sup>2</sup>; посадочных мест — 20; Лаборатория "Безопасности жизнедеятельности" (кафедры механизации животноводства и БЖД) .</p> <p>лабораторное оборудование (оборудование лабораторное — 2 шт.; измеритель — 1 шт.; стенд лабораторный — 7 шт.); технические средства обучения (экран — 1 шт.; проектор — 1 шт.);</p> <p><i>групповых и индивидуальных консультаций, текущего контроля и</i></p>	350044, Краснодарский край, г. Краснодар, ул. им. Калинина, 13

		<p><i>промежуточной аттестации, в том числе для обучающихся с инвалидностью и ОВЗ Помещение №114 ЗОО, посадочных мест — 25; площадь — 43м<sup>2</sup>; учебная аудитория для проведения занятий семинарского типа, курсового проектирования (выполнения курсовых работ), групповых и индивидуальных консультаций, текущего контроля и промежуточной аттестации, в том числе для обучающихся с инвалидностью и ОВЗ</i></p> <p><i>специализированная мебель(учебная доска, учебная мебель), в том числе для обучающихся с инвалидностью и ОВЗ</i></p>	
--	--	-----------------------------------------------------------------------------------------------------------------------------------------------------------------------------------------------------------------------------------------------------------------------------------------------------------------------------------------------------------------------------------------------------------------------------------------------------------------------------------------------------------------------------------------------------	--