


МИНИСТЕРСТВО СЕЛЬСКОГО ХОЗЯЙСТВА РОССИЙСКОЙ ФЕДЕРАЦИИ
Федеральное государственное бюджетное образовательное учреждение
высшего образования
«КУБАНСКИЙ ГОСУДАРСТВЕННЫЙ АГРАРНЫЙ УНИВЕРСИТЕТ
ИМЕНИ И. Т. ТРУБИЛИНА»

ФАКУЛЬТЕТ ЭНЕРГЕТИКИ



УТВЕРЖДАЮ
Декан факультета
Энергетики, доцент
А.А. Шевченко
26 апреля 2022 г.

Рабочая программа дисциплины

«Охрана труда при эксплуатации электрооборудования»

**(Адаптированная рабочая программа для лиц с ограниченными возможностями
здоровья и инвалидов, обучающихся по адаптированным основным
профессиональным образовательным программам высшего образования)**

Направление подготовки
13.03.02 Электроэнергетика и электротехника

Направленность
Электроснабжение

Уровень высшего образования
Бакалавриат

Форма обучения
Очная

Краснодар
2022

Рабочая программа дисциплины «Охрана труда при эксплуатации электроустановок» разработана на основе ФГОС ВО 13.03.02 «Электроэнергетика и электротехника», утвержденного приказом Министерства образования и науки РФ 28.02.2018г. № 144.

Автор:
доцент


Н.С. Баракин


Рабочая программа обсуждена и рекомендована к утверждению решением кафедры ЭМиЭП от 11.04.2022 г., протокол №10

Заведующий кафедрой
д-р техн. наук, профессор



С.В. Оськин

Рабочая программа одобрена на заседании методической комиссии факультета энергетики, протокол от 18.04.2022 г. №8

Председатель
методической комиссии
д-р техн. наук, профессор


И.Г. Стрижков

Руководитель
основной профессиональной
образовательной программы
канд. техн. наук, доцент


А.Г. Кудряков

1 Цель и задачи освоения дисциплины

Целью освоения дисциплины ФТД.01 «Охрана труда при эксплуатации электрооборудования» является изучение вопросов безопасности труда при эксплуатации электрооборудования до и выше 1 кВ, предупреждения электротравматизма на промышленных предприятиях, а также специальных вопросов, знание которых необходимо при эксплуатации электроустановок в системах электроснабжения.

Задачи

-изучение основ электробезопасности, защитных мер, средств электрозащиты, а также предохранительных приспособлений в действующих электроустановках;

-усвоение основ техники безопасности при выполнении электромонтажных и пуско-наладочных работ в электроустановках;

-усвоение основ организации безопасной эксплуатации действующих электроустановок;

-изучение методов расчета заземляющих устройств.

2 Перечень планируемых результатов обучения по дисциплине, соотнесенных с планируемыми результатами освоения ОПОП ВО

В результате освоения дисциплины формируются следующие компетенции:

ПК-3 Способен использовать правила техники безопасности, производственной санитарии, пожарной безопасности и норм охраны труда

3 Место дисциплины в структуре ОПОП ВО

ФТД.01 «Охрана труда при эксплуатации электрооборудования» является дисциплиной факультатив ОПОП ВО подготовки обучающихся по направлению 13.03.02 «Электроэнергетика и электротехника», направленность «Электроснабжение».

4 Объем дисциплины (72 часов, 2 зачетных единиц)

Виды учебной работы	Объем, часов	
	Очная	Заочная
Контактная работа	37	-
в том числе:		
— аудиторная по видам учебных занятий	36	-
— лекции	10	-
— практические	6	-
— лабораторные	20	-
— внеаудиторная	1	-
— зачет	1	-
— экзамен	-	-
— защита курсовых работ (проектов)	-	-
Самостоятельная работа	35	-
в том числе:		
— курсовая работа (проект)	-	-
— прочие виды самостоятельной работы	35	-
Итого по дисциплине	72	-
в том числе в форме практической подготовки		

5 Содержание дисциплины

Содержание и структура дисциплины по очной форме обучения

№ п / п	Тема. Основные вопросы	Формируемые компетенции	Семестр	Виды учебной работы, включая самостоятельную работу студентов и трудоемкость (в часах)						
				Лекции	в том числе в форме практической подготовки	Практические занятия	в том числе в форме практической подготовки	Лабораторные занятия	в том числе в форме практической подготовки*	Самостоятельная работа
1	Общие требования энергетической безопасности. Введение. Российское законодательство в области энергетической безопасности	ПК-3	4	2		2		4		5
2	Общая электротехника. Расчет токов проходящих через тело человека при аварийных случаях в электрической сети. Анализ и оценка факторов опасности поражения электрическим током человека.	ПК-3	4	2		1		4		5
3	Специальные требования энергетической безопасности - устройство и безопасная эксплуатация электроустановок потребителей. Типы систем заземления. Устройство электроустановок потребителей электроэнергии. Общие положения	ПК-3	4	2		1		4		5

№ П / П	Тема. Основные вопросы	Формируемые компетенции	Семестр	Виды учебной работы, включая самостоятельную работу студентов и трудоемкость (в часах)						
				Лекции	в том числе в форме практической подготовки	Практические занятия	в том числе в форме практической подготовки	Лабораторные занятия	в том числе в форме практической подготовки*	Самостоятельная работа
	правил устройства электроустановок. Заземление и защитные меры электробезопасности. Электроустановки жилых, общественных, административных и бытовых зданий. Электрическое освещение. Линии электропередачи и распределительные устройства.									
4	Обеспечение безопасности работ в электроустановках. Оперативное обслуживание, осмотры, порядок и условия производства работ в электроустановках Организационные мероприятия, обеспечивающие безопасность работ. Требования к персоналу и его подготовке. Технические мероприятия, обеспечивающие безопасность работ со снятием напряжения. Меры безопасности при выполнении отдельных видов	ПК-3	4	2		1		4		5

№ П / П	Тема. Основные вопросы	Формируемые компетенции	Семестр	Виды учебной работы, включая самостоятельную работу студентов и трудоемкость (в часах)						
				Лекции	в том числе в форме практической подготовки	Практические занятия	в том числе в форме практической подготовки	Лабораторные занятия	в том числе в форме практической подготовки*	Самостоятельная работа
	работ.									
5	Применение средств защиты в электроустановках. Правила применения и испытания средств защиты, используемых в электроустановках. Правила пожарной безопасности в электроустановках. Молниезащита. Оказание первой доврачебной помощи при несчастных случаях при работе в электроустановках	ПК-3	4	2		1		4		5
Итого				10		6		20		35

6 Перечень учебно-методического обеспечения для самостоятельной работы обучающихся по дисциплине

1. РД 34.45-51.300–97. Объем и нормы испытаний электрооборудования. 6-е изд., с изм. (по состоянию на 01.10.2006 г.) [Электронный ресурс] : . — Электрон. дан. — М. : ЭНАС, 2013. — 256 с. — Режим доступа: http://e.lanbook.com/books/element.php?p11_id=38588 — Загл. с экрана.
2. Приказ Минтруда России от 24.07.2013 N 328н (ред. от 15.11.2018) "Об утверждении Правил по охране труда при эксплуатации электроустановок" (Зарегистрировано в Минюсте России 12.12.2013 N 30593). — Режим доступа: https://e.lanbook.com/book/104483#book_name— Загл. с экрана.
3. Приказ Минэнерго России от 13.01.2003 N 6 "Об утверждении Правил технической эксплуатации электроустановок потребителей" (Зарегистрировано в Минюсте России 22.01.2003 N 4145)— Режим доступа: https://e.lanbook.com/book/104555#book_name— Загл. с экрана.
4. Алиев И.И. Электротехника и электрооборудование [Электронный ресурс]: справочник. Учебное пособие для вузов/ Алиев И.И.— Электрон.

текстовые данные.— Саратов: Вузовское образование, 2014.— 1199 с.—
Режим доступа: <http://www.iprbookshop.ru/9654>.— ЭБС «IPRbooks».

5. ПУЭ, изд. 7-е: общие правила; передача электроэнергии; распределительные устройства и подстанции; электрическое освещение; электрооборудование специальных установок [Электронный ресурс] : . — Электрон. дан. — М. : ЭНАС, 2013. — 560 с. — Режим доступа: http://e.lanbook.com/books/element.php?p11_id=38572 — Загл. с экрана.

7 Фонд оценочных средств для проведения промежуточной аттестации

7.1 Перечень компетенций с указанием этапов их формирования в процессе освоения ОПОП ВО

Номер семестра*	Этапы формирования и проверки уровня сформированности компетенций по дисциплинам, практикам в процессе освоения ОПОП ВО
ПК-3	Способен использовать правила техники безопасности, производственной санитарии, пожарной безопасности и норм охраны труда
1	Безопасность жизнедеятельности
3	Охрана труда при эксплуатации электрооборудования
5	Электробезопасность
5	Техника безопасности при выполнении работ в электроустановках
8	Преддипломная практика

* номер семестра соответствует этапу формирования компетенции

7.2 Описание показателей и критериев оценивания компетенций на различных этапах их формирования, описание шкалы оценивания

Планируемые результаты освоения компетенции (индикаторы достижения компетенции)	Уровень освоения				Оценочное средство
	неудовлетворительно (минимальный не достигнут)	удовлетворительно (минимальный пороговый)	хорошо (средний)	отлично (высокий)	
ПК-3 Способен использовать правила техники безопасности, производственной санитарии, пожарной безопасности и норм охраны труда					
ПК-3.1. Оказывает первую помощь пострадавшим на производстве при необходимости;	Не владеет знаниями в областях: первой помощи пострадавшим на производстве при необходимости;	Имеет поверхностные знания в областях: первой помощи пострадавшим на производстве при необходимости;	Знает: первой помощи пострадавшим на производстве при необходимости;	Знает на высоком уровне: первой помощи пострадавшим на производстве при необходимости;	Реферат, задания практических и лабораторных работ, тест
ПК-3.2. Соблюдает требования охраны труда при проведении работ;		Умеет на низком уровне: Соблюдать требования охраны труда при проведении работ	Умеет на достаточном уровне: Соблюдать требования охраны труда при проведении работ	Умеет на высоком уровне: Соблюдать требования охраны труда при проведении работ	
ПК-3.3. Оценивает состояние техники безопасности на производственном объекте.		Не владеет: Оценкой состояния техники безопасности на производственном объекте.	Владеет на низком уровне: Оценкой состояния техники безопасности на производственном объекте.	Владеет на достаточном уровне: Оценкой состояния техники безопасности на производственном объекте.	

7.3 Типовые контрольные задания или иные материалы, необходимые для оценки знаний, умений, навыков, характеризующих этапы формирования компетенций в процессе освоения ОПОП ВО

Пример теста

1) I:

S: Какое условие не допускает параллельной работы трансформаторов (автотрансформаторов)?

-: Каждая обмотка нагружена током, равным максимально допустимому току для данной обмотки.

-: Соотношение мощностей трансформаторов 1:3.

+: Коэффициенты трансформации отличаются на 1%.

-: Напряжения короткого замыкания отличаются на 5%.

2) I:

S: На какой срок выдается наряд-допуск?

-: На срок не более 10 календарных дней со дня начала работы.

+: На срок не более 15 календарных дней со дня начала работы.

-: На срок не более 20 календарных дней со дня начала работ.

-: На время, необходимое для выполнения работы.

3) I:

S: Куда наносится удар, чтобы сердце заработало?

+: По груди.

-: По мечевидному отростку.

-: По ребрам в области сердца.

-: Ниже ключицы.

4) I:

S: Какую группу по электробезопасности в электроустановках напряжением до 1000 В должен иметь допускающий?

-: Не ниже II группы.

+: Не ниже III группы.

-: Не ниже IV группы.

-: V группу.

5) I:

S: В каком случае может не назначаться работник, замещающий ответственного за электрохозяйство?

-: Если установленная мощность электроустановок не превышает 5 кВА.

+: Если установленная мощность электроустановок не превышает 10 кВА.

-: Работник, замещающий ответственного за электрохозяйство, должен обязательно назначаться в любом случае.

6) I:

S: Какими средствами индивидуальной защиты нужно пользоваться при проверке указателем напряжения отсутствия напряжения до 1000 В?

-: Изолирующей подставкой.

-: Диэлектрическим ковром.

-: Диэлектрическими перчатками.

+: Средствами индивидуальной защиты допускается не пользоваться, т.к. достаточно наличия изолирующих частей у указателя.

7) I:

S: Кому может быть предоставлено право выдачи нарядов-допусков и распоряжений в электроустановках напряжением выше 1000 В?

-: Работнику из числа административно-технического персонала, имеющему группу по электробезопасности не ниже III.

-: Работнику из числа административно-технического персонала, имеющему группу по электробезопасности не ниже IV.

+: Работнику из числа административно-технического персонала, имеющему группу по электробезопасности не ниже V.

8) I:

S: По сколько надавливаний на грудину необходимо выполнять спасателю, если он один проводит комплекс реанимационных мероприятий (искусственное дыхание и непрямой массаж сердца)

-: 2 надавливания

-: 5 надавливаний

-: 10 надавливаний

+: 15 надавливаний

9) I:

S: При каком напряжении не рекомендуется использовать электродвигатели для обеспечения их долговечности?

-: При напряжении в пределах 100-105 % от номинального значения.

-: При напряжении выше 110 % от номинального значения.

+: При напряжении выше 110 и ниже 90 % от номинального значения.

10) I:

S: В какой цвет должна быть окрашена нулевая рабочая шина при переменном трехфазном токе?

-: Черный.

-: Белый.

+: Голубой.

11) I:

S: Каким образом следует располагаться при производстве работ около неогражденных токоведущих частей электроустановки?

+: Таким образом, чтобы эти части находились только спереди от работника.

-: Таким образом, чтобы эти части не находились сзади от работника.

-: Таким образом, чтобы эти части не находились с двух боковых сторон от работника.

-: Таким образом, чтобы эти части не находились сзади или с двух боковых сторон от работника.

12) I:

S: Производится ли допуск бригады к работе производителем работ (наблюдающим) после перерыва в работе на протяжении рабочего дня?

+: Производится без оформления в наряде.

-: Производится с оформлением в наряде.

-: Не производится.

13) I:

S: Где должны находиться ключи от электроустановок?

-: Ключи находятся у оперативного персонала, который ведет учет выдачи ключей.

-: Ключи находятся у административно-технического персонала, который ведет учет выдачи ключей.

+: Ключи находятся на учете у оперативного персонала или на учете у административно-технического персонала в случае, если в электроустановках не имеется местного оперативного персонала.

14) I:

S: Какую группу по электробезопасности должен иметь производитель работ, выполняемых по наряду в электроустановках?

+: В электроустановках напряжением выше 1000 В - не ниже IV группы, а напряжением до 1000 В - не ниже III группы.

-: В электроустановках напряжением выше 1000 В - не ниже V группы, а напряжением до 1000 В - не ниже IV группы.

-: Не ниже IV группы, независимо от напряжения электроустановок.

-: Не ниже III группы, независимо от напряжения электроустановок.

15) I:

S: Какую группу по электробезопасности должен иметь ответственный за электрохозяйство в электроустановках напряжением выше 1 кВ?

-: III группу.

-: IV группу.

-: Не ниже IV группы.

+: V группу.

16) I:

- S: В каком случае проводится внеочередная проверка знаний работников?
- : По заключению комиссий, расследовавших несчастные случаи с людьми.
 - : При повышении знаний на более высокую группу по электробезопасности.
 - : При проверке знаний после получения неудовлетворительной оценки.
 - +: Во всех вышеперечисленных случаях.

17) I:

- S: Сколько экземпляров наряда-допуска нужно выписать?
- : Наряд выписывается в двух экземплярах.
 - : Наряд выписывается в трех экземплярах.
 - : Наряд выписывается в четырех экземплярах.
 - +: Наряд выписывается в двух экземплярах, а при передаче его по телефону, радио - в трех экземплярах.

18) I:

- S: В какой позе пострадавшего можно наносить удар по груди (реанимационные мероприятия)
- : Только когда пострадавший лежит на спине
 - : Пострадавший в положении «лежа» на боку.
 - +: Пострадавший в положении «сидя» или «лежа».
 - : В любом положении пострадавшего.

19) I:

- S: Какую группу по электробезопасности должен иметь ответственный за электрохозяйство в электроустановках до 1 кВ?
- : III группу.
 - +: IV группу.
 - : V группу.

20) I:

- S: Каковы сроки очередной проверки знаний электротехнического персонала, обслуживающего действующие электроустановки?
- +: 1 раз в год.
 - : 1 раз в 2 года.
 - : 1 раз в 3 года.

21) I:

- S: В каком положении пострадавшего можно проводить комплекс реанимационных мероприятий?
- : В положении «сидя» и «лежа»
 - : В любом положении пострадавшего.
 - +: В положении «лежа на спине» на ровной жесткой поверхности.
 - : В положении пострадавшего на животе.

22) I:

S: Кто обязан контролировать наличие, своевременность проверок и испытаний средств защиты в электроустановках?

-: Главный инженер организации.

-: Энергетическая служба организации.

-: Руководитель организации.

+: Ответственный за электрохозяйство организации.

23) I:

S: Какими средствами индивидуальной защиты нужно пользоваться при проверке указателем напряжения отсутствия напряжения выше 1000 В?

-: Изолирующей подставкой.

-: Диэлектрическим ковром.

+: Диэлектрическими перчатками.

-: Средствами индивидуальной защиты допускается не пользоваться, т.к. достаточно наличия изолирующих частей у указателя.

24) I:

S: Какие действия необходимо выполнить после полного окончания работ перед включением электроустановки?

-: Убедиться в готовности электроустановки к включению (проверить чистоту рабочего места, отсутствие инструмента и т.п.).

-: Снять временные ограждения, переносные плакаты безопасности и заземления, установленные при подготовке рабочего места оперативным персоналом.

-: Восстановить постоянные ограждения.

+: Выполнить все вышеперечисленные действия.

25) I:

S: За что несет ответственность допускающий?

-: За правильность и достаточность принятых мер безопасности и соответствие их мерам, указанным в наряде, характеру и месту работы.

-: За правильный допуск к работе.

-: За полноту и качество проводимого им инструктажа членов бригады.

+: За все вышеперечисленное.

26) I:

S: Какие работы должны быть прекращены при приближении грозы?

-: Все работы на воздушных линиях электропередачи и связи.

-: Все работы в открытых распределительных устройствах.

-: Работы на вводах и коммутационных аппаратах в закрытых распределительных устройствах, непосредственно подключенных к воздушным линиям электропередачи.

+: Все вышеперечисленные работы.

27) I:

S: В каком случае разрешается приближаться к месту замыкания на расстояние менее 4 м в закрытых распределительных устройствах?

-: В случае производственной необходимости.

+: Только для оперативных переключений с целью ликвидации замыкания и освобождения людей, попавших под напряжение (с использованием электрозащитных средств).

-: Ни в каком случае нельзя.

28) I:

S: Кто выдает наряд-допуск в случае отсутствия работников, имеющих на это право?

-: Работники из числа оперативного персонала, назначенные по письменному указанию руководителя организации.

+: Работники из числа оперативного персонала, имеющие группу по электробезопасности не ниже IV, по письменному указанию руководителя организации.

-: Работники из числа оперативного персонала, имеющие группу по электробезопасности не ниже V.

-: Работники из числа оперативного персонала, имеющие группу по электробезопасности не ниже V, по письменному указанию руководителя организации.

29) I:

S: Можно ли извлекать из раны инородные предметы на месте происшествия?

-: Да, если рана небольшая.

-: Да, если есть салфетки «Колетекс».

-: Да, если инородное тело небольшое

+: Нет.

30) I:

S: Надо ли надевать защитные каски персоналу, находящемуся в закрытом распределительном устройстве?

+: Да

-: Только во время переключения и ремонте оборудования.

-: Нет.

Структура реферата:

1) титульный лист;

2) план работы с указанием страниц каждого вопроса, подвопроса (пункта);

3) введение;

4) текстовое изложение материала, разбитое на вопросы и подвопросы (пункты, подпункты) с необходимыми ссылками на источники, использованные автором;

- 5) заключение;
- 6) список использованной литературы;
- 7) приложения, которые состоят из таблиц, диаграмм, графиков, рисунков, схем (необязательная часть реферата). Приложения располагаются последовательно, согласно заголовкам, отражающим их содержание.

Темы рефератов

1. УЗО: принцип его работы
2. Средства электробезопасности
3. Действие электрического тока на организм человека
4. Защитное зануление
5. Однофазные замыкания на землю в сетях 0,4 кВ
6. Защитный контур заземления
7. Классификация помещений по категориям электробезопасности
8. Оказание первой медицинской помощи пострадавшим от эл. удара
9. Измерение сопротивления изоляции электрооборудования
10. Наряд-допуск на производство работ в действующих электроустановках

Примеры заданий лабораторных работ

Лабораторная работа №6

Измерение сопротивления изоляции исследуемых участков электрической цепи относительно земли и фаз.

Требуется:

1 Установить переключатель измерительных напряжений в нужное положение, а переключатель диапазонов в положение «1».

2 При вращении рукоятки генератора начинает светиться индикатор «ВН», что свидетельствует о наличии выходного напряжения на клеммах прибора.

3 Убедившись в отсутствии напряжения на объекте, подключите объект к гнездам «ГХ». При необходимости экранировки, для уменьшения влияния токов утечки, экран объекта подсоединить к гнезду «Э».

4 Для проведения измерений вращать рукоятку генератора со скоростью 120-144 оборотов в минуту.

5 После установления стрелочного указателя, сделайте отчет значения измеренного сопротивления. При необходимости перейдите на другой диапазон.

6 По окончании измерений установите переключатели мегомметра в среднее положение.

7 Провести замер сопротивления изоляции лабораторного оборудования.

8 Оформить и защитить отчёт.

Лабораторная работа №8. Изучение характеристик УЗО.

1. Ознакомиться с теорией;
2. Изучить имеющуюся материальную базу, электрооборудование, входящее в лабораторный стенд;
3. По лабораторному практикуму выполнить задание, снять зависимости изменения температуры воздуха внутри объекта управления;
4. Построить графики характеристики УЗО;
5. Рассчитать токи срабатывания УЗО;
6. Сделать вывод о проделанной работе;
7. Оформить отчёт.

Вопросы к зачету

ПК-3 Способен использовать правила техники безопасности, производственной санитарии, пожарной безопасности и норм охраны труда

1. Факторы, влияющие на исход поражения электрическим током.
2. Классификация помещений по опасности поражения током (ПУЭ). Понятие электробезопасность и электроустановка.
3. Анализ условий опасности поражения электрическим током: нормальный режим и аварийный режим в системах электроснабжения с глухозаземленной и изолированной нейтралю.
4. Напряжение шага. Напряжение прикосновения (методика измерения и допустимые значения). Малое напряжение.
5. Организационные мероприятия.
6. Основные технические средства защиты электробезопасности.
7. Электрическая изоляция. Методика измерения. Коэффициент абсорбции.
8. Защитное заземление. Заземляющее устройство и зануление. Искусственные и естественные.
9. Система уравнивания потенциалов. Измерение сопротивления заземляющего устройства.
10. Схема щита ввода с реализацией системы TN-C-S. Цветовые обозначения проводников.
11. Анализ систем TN и IT. Преимущества и недостатки.
12. Основные и дополнительные электрозащитные средства.
13. Плакаты и знаки безопасности.

14. Обязанности ответственного за электрохозяйство и потребителя.
15. Электротехнический, электротехнологический и неэлектротехнологический персонал.
16. Особенности допуска административно-технического, оперативного, ремонтного и оперативно – ремонтного персонала.
17. Виды инструктажа. Содержание, оформление и причины проведения.
18. Основные требования перед допуском персонала для работы в электроустановках.
19. Группа допуска по электробезопасности. Проведение экзамена, оформление, заполнение удостоверения.
20. Технические мероприятия по электробезопасности.
21. Объясните принцип действия УЗО. Расчет и выбор УЗО.
22. Однолинейные схемы. Задание – начертить схему с щита управления.
23. Оказание первой помощи при поражении электрическим током человека.
24. Изоляция электродвигателя. Классы изоляции. Коэффициент абсорбции.
25. Оценка опасности поражения электрическим током. Расчет тока проходящее через тело человека.
26. Техническая документация потребителя по электробезопасности.
27. Молниезащита (категории молниезащиты). Виды молниезащиты, особенности проектирования.
28. Измерение параметров цепи «Фаза-нуль». Методика и назначение испытания. Время токовая характеристика автоматических выключателей.
29. Измерение параметров устройств защитного отключения. Чем регламентируется необходимость использования УЗО по ПУЭ.
30. Проверка наличия цепи и измерение сопротивления цепи между заземлителями и заземляемыми элементами
31. Испытание расцепителей переменного тока автоматических выключателей. Расчет и выбор автоматических выключателей.

7.4 Методические материалы, определяющие процедуры оценивания знаний, умений, навыков характеризующих этапы формирования компетенций

Контроль освоения дисциплины ФТД.02 «Техника безопасности при выполнении работ электроустановках» проводится в соответствии с ПлКубГАУ 2.5.1 «Текущий контроль успеваемости и промежуточная

аттестация студентов». Текущий контроль по дисциплине позволяет оценить степень восприятия учебного материала и проводится для оценки результатов изучения разделов/тем дисциплины. Текущий контроль проводится как контроль тематический (по итогам изучения определенных тем дисциплины) и рубежный (контроль определенного раздела или нескольких разделов, перед тем, как приступить к изучению очередной части учебного материала).

Критериями оценки реферата являются: новизна текста, обоснованность выбора источников литературы, степень раскрытия сущности вопроса, соблюдения требований к оформлению.

Оценка «**отлично**» – выполнены все требования к написанию реферата: обозначена проблема и обоснована её актуальность; сделан анализ различных точек зрения на рассматриваемую проблему и логично изложена собственная позиция; сформулированы выводы, тема раскрыта полностью, выдержан объём; соблюдены требования к внешнему оформлению.

Оценка «**хорошо**» – основные требования к реферату выполнены, но при этом допущены недочёты. В частности, имеются неточности в изложении материала; отсутствует логическая последовательность в суждениях; не выдержан объём реферата; имеются упущения в оформлении.

Оценка «**удовлетворительно**» – имеются существенные отступления от требований к реферированию. В частности: тема освещена лишь частично; допущены фактические ошибки в содержании реферата; отсутствуют выводы.

Оценка «**неудовлетворительно**» – тема реферата не раскрыта, обнаруживается существенное непонимание проблемы или реферат не представлен вовсе.

Критерии оценки знаний при проведении тестирования

Оценка «**отлично**» выставляется при условии правильного ответа студента не менее чем на 85 % тестовых заданий;

Оценка «**хорошо**» выставляется при условии правильного ответа студента не менее чем на 70 % тестовых заданий;

Оценка «**удовлетворительно**» выставляется при условии правильного ответа студента не менее чем на 51 %;

Оценка «**неудовлетворительно**» выставляется при условии правильного ответа студента менее чем на 50 % тестовых заданий.

Результаты текущего контроля используются при проведении промежуточной аттестации.

Критерии оценки на зачете.

Оценка «**зачтено**» - Выполнены все лабораторные работы и составлены к ним отчеты. Построены графики зависимостей. Раскрыты контрольные вопросы к работам. Студент уверенно раскрывает теоретические положения работы.

Оценка «не зачтено» - Отсутствуют лабораторные работы и отчеты к ним, студент не отвечает на вопросы к зачету.

Критерии оценки лабораторных работ

Оценка «5» (отлично): выполнены все задания лабораторной работы, студент четко и без ошибок ответил на все контрольные вопросы.

Оценка «4» (хорошо): выполнены все задания лабораторной работы, студент ответил на все контрольные вопросы с замечаниями.

Оценка «3» (удовлетворительно): выполнены все задания лабораторной работы с замечаниями, студент ответил на все контрольные вопросы с замечаниями.

Оценка «2» (не зачтено): студент не выполнил или выполнил неправильно задания лабораторной работы; студент ответил на контрольные вопросы с ошибками или не ответил на контрольные вопросы

8 Перечень основной и дополнительной учебной литературы

Основная учебная литература

1. Практикум «Электробезопасность». Сазыкин В.Г., Масенко А.В., Кучеренко Д.Е. 01.12.2017 г.— Режим доступа: https://edu.kubsau.ru/file.php/124/ENlektrobezopasnost._Praktikum.pdf— ЭБС «Образовательный портал».
2. Красник В.В. Эксплуатация электрических подстанций и распределительных устройств [Электронный ресурс]: производственно-практическое пособие/ Красник В.В.— Электрон. текстовые данные.— М.: ЭНАС, 2011.— 319 с.— Режим доступа: <http://www.iprbookshop.ru/5048>.— ЭБС «IPRbooks».
3. Сазыкин В.Г. «Электробезопасность. Организация работ на воздушных линиях электропередачи, находящихся под наведенным напряжением». Сазыкин В.Г., Кудрякова А.Г., Багметов А.А. 2018 г.— Электрон. текстовые данные.— М.: ЭНАС, 2011.— 319 с.— Режим доступа: https://edu.kubsau.ru/file.php/124/1_UP_2018_Navedennoe_naprzazhenie_3888_84_v1_-ilovepdf-compressed.pdf «Образовательный портал».

Дополнительная учебная литература

1. Д.П. Харченко, С.А. Николаенко, А.П. Волошин, Д.С. Цокур. Схемотехника: внутреннее устройство и программирование PIC-микроконтроллеров: Учебное пособие. – Краснодар: КубГАУ, 2014. – 98 с.
2. Алиев И.И. Электротехника и электрооборудование [Электронный ресурс]: справочник. Учебное пособие для вузов/ Алиев И.И.— Электрон. текстовые данные.— Саратов: Вузовское образование, 2014.— 1199 с.— Режим доступа: <http://www.iprbookshop.ru/9654>.— ЭБС «IPRbooks».

3. Топильский В.Б. Схемотехника аналого-цифровых преобразователей [Электронный ресурс]: учебное издание/ Топильский В.Б.— Электрон. текстовые данные.— М.: Техносфера, 2014.— 288 с.— Режим доступа: <http://www.iprbookshop.ru/31879>.— ЭБС «IPRbooks».

4. Оськин С.В. Автоматизированный электропривод: Учебник/С.В. Оськин: ООО «Крон», 2014.-511 с.

9 Перечень ресурсов информационно-телекоммуникационной сети «Интернет»

Перечень ЭБС

№	Наименование ресурса	Тематика	Начало действия и срок действия договора	Наименование организации и номер договора
1	Znanium.com	Универсальная	17.07.2019 16.07.2020 17.07.2020 16.01.2021 17.01.21 16.07.21	Договор № 3818 ЭБС от 11.06.19 Договор 4517 ЭБС от 03.07.20 Договор 4943 ЭБС от 23.12.20
2	Издательство «Лань»	Ветеринария Сельск. хоз-во Технология хранения и переработки пищевых продуктов	13.01.2020 12.01.2021 13.01.21 12.01.22	ООО «Изд-во Лань» Контракт №940 от 12.12.19 Контракт № 814 от 23.12.20 (с 2021 года отд. контракты на ветеринарию и технологию перераб.) Контракт № 512 от 23.12.20.
3	IPRbook	Универсальная	12.11.2019- 11.05.2020 12.05.2020 11.11.2020 12.11.2020 11.05.2021	ООО «Ай Пи Эр Медиа» Лицензионный договор №5891/19 от 12.11.19 ООО «Ай Пи Эр Медиа» Лицензионный договор №6707/20 от 06.05.20 ООО «Ай Пи Эр Медиа» Лицензионный договор №7239/20 от 27.10.20

10 Методические указания для обучающихся по освоению дисциплины

1. Богатырёв Н.И. Использование интерактивных методов обучения при подготовке бакалавров и магистров: метод. реком. / Н.И. Богатырёв, С.В. Оськин. - Краснодар: КубГАУ, 2014. – 128 с.– Режим доступа: <https://kubsau.ru/upload/iblock/d56/d56cb061cb547e79bceed966e23d7bf2.pdf>– Образовательный портал КубГАУ.
6. Оськин С.В. Методические рекомендации по процедуре оценивания знаний, навыков, умений и опыта деятельности, на этапах формирования компетенций.- КубГАУ.- Краснодар, 2014.- 34 с. – Режим доступа: <https://kubsau.ru/upload/iblock/8d1/8d16a59faa1f2e97e7383a8c3c81c739.pdf>

11 Перечень информационных технологий, используемых при осуществлении образовательного процесса по дисциплине, включая перечень программного обеспечения и информационных справочных систем

Информационные технологии, используемые при осуществлении образовательного процесса по дисциплине, позволяют:

- обеспечить взаимодействие между участниками образовательного процесса, в том числе синхронное и (или) асинхронное взаимодействие посредством сети "Интернет";
- фиксировать ход образовательного процесса, результатов промежуточной аттестации по дисциплине и результатов освоения образовательной программы;
- организовать процесс образования путем визуализации изучаемой информации посредством использования презентаций, учебных фильмов;
- контролировать результаты обучения на основе компьютерного тестирования.

Перечень лицензионного ПО

№	Наименование	Краткое описание
1	Microsoft Windows	Операционная система
2	Microsoft Office (включает Word, Excel, PowerPoint)	Пакет офисных приложений
3	Microsoft Visio	Схемы и диаграммы
4	Autodesk Autocad	САПР
5	Система тестирования INDIGO	Тестирование

Перечень профессиональных баз данных и информационных справочных систем

№	Наименование	Тематика	Электронный адрес
1	Гарант	Правовая	https://www.garant.ru/
2	Научная электронная библиотека eLibrary	Научно- исследовательская	https://elibrary.ru/

12 Материально-техническое обеспечение для обучения по дисциплине

№ п/п	Наименование учебных предметов, курсов, дисциплин (модулей), практики, иных видов учебной деятельности, предусмотренных учебным планом образовательной программы	Наименование помещений для проведения всех видов учебной деятельности, предусмотренной учебным планом, в том числе помещения для самостоятельной работы, с указанием перечня основного оборудования, учебно-наглядных пособий и используемого программного обеспечения	Адрес (местоположение) помещений для проведения всех видов учебной деятельности, предусмотренной учебным планом (в случае реализации образовательной программы в сетевой форме дополнительно указывается наименование организации, с которой заключен договор)
1	2	3	4
1	Охрана труда при эксплуатации электрооборудования	<p>Помещение №3 ЭЛ, посадочных мест — 100; площадь — 129,5м²; учебная аудитория для проведения занятий лекционного типа, занятий семинарского типа, курсового проектирования (выполнения курсовых работ), групповых и индивидуальных консультаций, текущего контроля и промежуточной аттестации .</p> <p>специализированная мебель(учебная доска, учебная мебель); технические средства обучения, наборы демонстрационного оборудования и учебно-наглядных пособий (ноутбук, проектор, экран); программное обеспечение: Windows, Office.</p>	г. Краснодар, ул. Калинина д. 13, здание учебного корпуса факультета электрификации
2	Охрана труда при эксплуатации электрооборудования	<p>Помещение №109 ЭЛ, посадочных мест — 44; площадь — 106,8м²; лаборатория .</p> <p>сплит-система — 1 шт.; лабораторное оборудование (оборудование лабораторное — 3 шт.; измеритель — 6 шт.; шкаф лабораторный — 1 шт.; стенд лабораторный — 5 шт.); технические средства обучения (экран — 1 шт.; проектор — 1 шт.);</p> <p>специализированная мебель(учебная доска, учебная мебель).</p>	г. Краснодар, ул. Калинина д. 13, здание учебного корпуса факультета электрификации
3	Охрана труда при эксплуатации электрооборудования	<p>Помещение №205 ЭЛ, посадочных мест — 28; площадь — 87,3м²; помещение для самостоятельной работы обучающихся.</p> <p>технические средства обучения (принтер — 1 шт.; экран — 1 шт.; сетевое оборудование — 1 шт.;</p>	г. Краснодар, ул. Калинина д. 13, здание учебного корпуса факультета электрификации

		компьютер персональный — 14 шт.); доступ к сети «Интернет»; доступ в электронную информационно-образовательную среду университета; специализированная мебель(учебная мебель).	
4	Охрана труда при эксплуатации электрооборудования	Помещение №104 ЭЛ, площадь — 13,1м ² ; помещение для хранения и профилактического обслуживания учебного оборудования. лабораторное оборудование (оборудование лабораторное — 2 шт.; анализатор — 1 шт.; иономер — 1 шт.); технические средства обучения (мфу — 1 шт.; экран — 3 шт.; проектор — 2 шт.; компьютер персональный — 3 шт.).	. Краснодар, ул. Калинина д. 13, здание учебного корпуса факультета электрификации

13. Особенности организации обучения лиц с ОВЗ и инвалидов

Для инвалидов и лиц с ОВЗ может изменяться объём дисциплины (модуля) в часах, выделенных на контактную работу обучающегося с преподавателем (по видам учебных занятий) и на самостоятельную работу обучающегося (при этом не увеличивается количество зачётных единиц, выделенных на освоение дисциплины).

Фонды оценочных средств адаптируются к ограничениям здоровья и восприятия информации обучающимися.

Основные формы представления оценочных средств – в печатной форме или в форме электронного документа.

Формы контроля и оценки результатов обучения инвалидов и лиц с ОВЗ

Категории студентов с ОВЗ и инвалидностью	Форма контроля и оценки результатов обучения
<i>С нарушением зрения</i>	– устная проверка: дискуссии, тренинги, круглые столы, собеседования, устные коллоквиумы и др.; – с использованием компьютера и специального ПО: работа с электронными образовательными ресурсами, тестирование, рефераты, курсовые проекты, дистанционные формы, если позволяет острота зрения - графические работы и др.; при возможности письменная проверка с использованием рельефно-точечной системы Брайля, увеличенного шрифта, использование

	специальных технических средств (тифлотехнических средств): контрольные, графические работы, тестирование, домашние задания, эссе, отчеты и др.
<i>С нарушением слуха</i>	<ul style="list-style-type: none"> – письменная проверка: контрольные, графические работы, тестирование, домашние задания, эссе, письменные коллоквиумы, отчеты и др.; – с использованием компьютера: работа с электронными образовательными ресурсами, тестирование, рефераты, курсовые проекты, графические работы, дистанционные формы и др.; при возможности устная проверка с использованием специальных технических средств (аудиосредств, средств коммуникации, звукоусиливающей аппаратуры и др.): дискуссии, тренинги, круглые столы, собеседования, устные коллоквиумы и др.
<i>С нарушением опорно-двигательного аппарата</i>	<ul style="list-style-type: none"> – письменная проверка с использованием специальных технических средств (альтернативных средств ввода, управления компьютером и др.): контрольные, графические работы, тестирование, домашние задания, эссе, письменные коллоквиумы, отчеты и др.; – устная проверка, с использованием специальных технических средств (средств коммуникаций): дискуссии, тренинги, круглые столы, собеседования, устные коллоквиумы и др.; с использованием компьютера и специального ПО (альтернативных средств ввода и управления компьютером и др.): работа с электронными образовательными ресурсами, тестирование, рефераты, курсовые проекты, графические работы, дистанционные формы предпочтительнее обучающимся, ограниченным в передвижении и др.

Адаптация процедуры проведения промежуточной аттестации для инвалидов и лиц с ОВЗ:

В ходе проведения промежуточной аттестации предусмотрено:

- предъявление обучающимся печатных и (или) электронных материалов в формах, адаптированных к ограничениям их здоровья;
- возможность пользоваться индивидуальными устройствами и средствами, позволяющими адаптировать материалы, осуществлять приём и передачу информации с учетом их индивидуальных особенностей;
- увеличение продолжительности проведения аттестации;
- возможность присутствия ассистента и оказания им необходимой помощи (занять рабочее место, передвигаться, прочесть и оформить задание, общаться с преподавателем).

Формы промежуточной аттестации для инвалидов и лиц с ОВЗ должны учитывать индивидуальные и психофизические особенности обучающегося/обучающихся по АОПОП ВО (устно, письменно на бумаге, письменно на компьютере, в форме тестирования и т.п.).

Специальные условия, обеспечиваемые в процессе преподавания дисциплины

Студенты с нарушениями зрения

- предоставление образовательного контента в текстовом электронном формате, позволяющем переводить плоскочечатную информацию в аудиальную или тактильную форму;
- возможность использовать индивидуальные устройства и средства, позволяющие адаптировать материалы, осуществлять приём и передачу информации с учетом индивидуальных особенностей и состояния здоровья студента;
- предоставление возможности предкурсового ознакомления с содержанием учебной дисциплины и материалом по курсу за счёт размещения информации на корпоративном образовательном портале;
- использование чёткого и увеличенного по размеру шрифта и графических объектов в мультимедийных презентациях;
- использование инструментов «лупа», «прожектор» при работе с интерактивной доской;
- озвучивание визуальной информации, представленной обучающимся в ходе занятий;
- обеспечение раздаточным материалом, дублирующим информацию, выводимую на экран;
- наличие подписей и описания у всех используемых в процессе обучения рисунков и иных графических объектов, что даёт возможность перевести письменный текст в аудиальный;
- обеспечение особого речевого режима преподавания: лекции читаются громко, разборчиво, отчётливо, с паузами между смысловыми блоками информации, обеспечивается интонирование, повторение, акцентирование, профилактика рассеивания внимания;
- минимизация внешнего шума и обеспечение спокойной аудиальной обстановки;
- возможность вести запись учебной информации студентами в удобной для них форме (аудиально, аудиовизуально, на ноутбуке, в виде пометок в заранее подготовленном тексте);
- увеличение доли методов социальной стимуляции (обращение внимания, апелляция к ограничениям по времени, контактные виды работ, групповые задания и др.) на практических и лабораторных занятиях;
- минимизирование заданий, требующих активного использования зрительной памяти и зрительного внимания;
- применение поэтапной системы контроля, более частый контроль выполнения заданий для самостоятельной работы.

Студенты с нарушениями опорно-двигательного аппарата (маломобильные студенты, студенты, имеющие трудности передвижения и патологию верхних конечностей)

- возможность использовать специальное программное обеспечение и специальное оборудование и позволяющее компенсировать двигательное нарушение (коляски, ходунки, трости и др.);
- предоставление возможности предкурсового ознакомления с содержанием учебной дисциплины и материалом по курсу за счёт размещения информации на корпоративном образовательном портале;
- применение дополнительных средств активизации процессов запоминания и повторения;
- опора на определенные и точные понятия;
- использование для иллюстрации конкретных примеров;
- применение вопросов для мониторинга понимания;
- разделение изучаемого материала на небольшие логические блоки;
- увеличение доли конкретного материала и соблюдение принципа от простого к сложному при объяснении материала;
- наличие чёткой системы и алгоритма организации самостоятельных работ и проверки заданий с обязательной корректировкой и комментариями;
- увеличение доли методов социальной стимуляции (обращение внимания, апелляция к ограничениям по времени, контактные виды работ, групповые задания др.);
- обеспечение беспрепятственного доступа в помещения, а также пребывания в них;
- наличие возможности использовать индивидуальные устройства и средства, позволяющие обеспечить реализацию эргономических принципов и комфортное пребывание на месте в течение всего периода учёбы (подставки, специальные подушки и др.).

Студенты с нарушениями слуха (глухие, слабослышащие, позднооглохшие)

- предоставление образовательного контента в текстовом электронном формате, позволяющем переводить аудиальную форму лекции в плоскостатную информацию;
- наличие возможности использовать индивидуальные звукоусиливающие устройства и сурдотехнические средства, позволяющие осуществлять приём и передачу информации; осуществлять взаимобратный перевод текстовых и аудиофайлов (блокнот для речевого ввода), а также запись и воспроизведение зрительной информации.
- наличие системы заданий, обеспечивающих систематизацию вербального материала, его схематизацию, перевод в таблицы, схемы,

опорные тексты, глоссарий;

- наличие наглядного сопровождения изучаемого материала (структурно-логические схемы, таблицы, графики, концентрирующие и обобщающие информацию, опорные конспекты, раздаточный материал);

- наличие чёткой системы и алгоритма организации самостоятельных работ и проверки заданий с обязательной корректировкой и комментариями;

- обеспечение практики опережающего чтения, когда студенты заранее знакомятся с материалом и выделяют незнакомые и непонятные слова и фрагменты;

- особый речевой режим работы (отказ от длинных фраз и сложных предложений, хорошая артикуляция; четкость изложения, отсутствие лишних слов; повторение фраз без изменения слов и порядка их следования; обеспечение зрительного контакта во время говорения и чуть более медленного темпа речи, использование естественных жестов и мимики);

- чёткое соблюдение алгоритма занятия и заданий для самостоятельной работы (называние темы, постановка цели, сообщение и запись плана, выделение основных понятий и методов их изучения, указание видов деятельности студентов и способов проверки усвоения материала, словарная работа);

- соблюдение требований к предъявляемым учебным текстам (разбивка текста на части; выделение опорных смысловых пунктов; использование наглядных средств);

- минимизация внешних шумов;

- предоставление возможности соотносить вербальный и графический материал; комплексное использование письменных и устных средств коммуникации при работе в группе;

- сочетание на занятиях всех видов речевой деятельности (говорения, слушания, чтения, письма, зрительного восприятия с лица говорящего).

Студенты с прочими видами нарушений

(ДЦП с нарушениями речи, заболевания эндокринной, центральной нервной и сердечно-сосудистой систем, онкологические заболевания)

- наличие возможности использовать индивидуальные устройства и средства, позволяющие осуществлять приём и передачу информации;

- наличие системы заданий, обеспечивающих систематизацию вербального материала, его схематизацию, перевод в таблицы, схемы, опорные тексты, глоссарий;

- наличие наглядного сопровождения изучаемого материала;

- наличие чёткой системы и алгоритма организации самостоятельных работ и проверки заданий с обязательной корректировкой и комментариями;

- обеспечение практики опережающего чтения, когда студенты заранее знакомятся с материалом и выделяют незнакомые и непонятные слова и фрагменты;

- предоставление возможности соотносить вербальный и графический материал; комплексное использование письменных и устных средств коммуникации при работе в группе;
- сочетание на занятиях всех видов речевой деятельности (говорения, слушания, чтения, письма, зрительного восприятия с лица говорящего);
- предоставление образовательного контента в текстовом электронном формате;
- предоставление возможности предкурсового ознакомления с содержанием учебной дисциплины и материалом по курсу за счёт размещения информации на корпоративном образовательном портале;
- возможность вести запись учебной информации студентами в удобной для них форме (аудиально, аудиовизуально, в виде пометок в заранее подготовленном тексте).
- применение поэтапной системы контроля, более частый контроль выполнения заданий для самостоятельной работы,
- стимулирование выработки у студентов навыков самоорганизации и самоконтроля;
- наличие пауз для отдыха и смены видов деятельности по ходу занятия.

Материально-техническое обеспечение обучения по дисциплине для лиц с ОВЗ и инвалидов

Входная группа в учебный корпус оборудован пандусом, кнопкой вызова, тактильными табличками, опорными поручнями, предупреждающими знаками, доступным расширенным входом, в корпусе есть специально оборудованная санитарная комната. Для перемещения инвалидов и ЛОВЗ в помещении имеется передвижной гусеничный ступенькоход. Корпус оснащен противопожарной звуковой и визуальной сигнализацией

№ п/п	Наименование учебных предметов, курсов, дисциплин (модулей), практики, иных видов учебной деятельности, предусмотренных учебным планом образовательной программы	Наименование помещений для проведения всех видов учебной деятельности, предусмотренной учебным планом, в том числе помещения для самостоятельной работы, с указанием перечня основного оборудования, учебно-наглядных пособий и используемого программного обеспечения	Адрес (местоположение) помещений для проведения всех видов учебной деятельности, предусмотренной учебным планом (в случае реализации образовательной программы в сетевой форме дополнительно указывается наименование организации, с которой заключен договор)
1	2	3	4
	<i>Помещение № 214 МХ, площадь — 60,7м²; учебная аудитория для проведения занятий лекционного типа, занятий семинарского типа, курсового проектирования (выполнения курсовых работ), групповых и индивидуальных</i>	<i>350044, Краснодарский край, г. Краснодар, ул. им. Калинина, 13</i>

		<p>консультаций, текущего контроля и промежуточной аттестации, групповых и индивидуальных консультаций, текущего контроля и промежуточной аттестации, в том числе для обучающихся с инвалидностью и ОВЗ</p> <p>специализированная мебель (учебная доска, учебная мебель) , в том числе для обучающихся с инвалидностью и ОВЗ; технические средства обучения, наборы демонстрационного оборудования и учебно-наглядных пособий (ноутбук, проектор, экран), в том числе для обучающихся с инвалидностью и ОВЗ</p>	
	<p>.....</p>	<p>Помещение №105 МХ, площадь — 60м²; посадочных мест — 20; Лаборатория "Безопасности жизнедеятельности" (кафедры механизации животноводства и БЖД) .</p> <p>лабораторное оборудование (оборудование лабораторное — 2 шт.; измеритель — 1 шт.; стенд лабораторный — 7 шт.); технические средства обучения (экран — 1 шт.; проектор — 1 шт.);</p> <p>групповых и индивидуальных консультаций, текущего контроля и промежуточной аттестации, в том числе для обучающихся с инвалидностью и ОВЗ Помещение №114 ЗОО, посадочных мест — 25; площадь — 43м²; учебная аудитория для проведения занятий семинарского типа, курсового проектирования (выполнения курсовых работ), групповых и индивидуальных консультаций, текущего контроля и промежуточной аттестации, в том числе для обучающихся с инвалидностью и ОВЗ</p> <p>специализированная мебель(учебная</p>	<p>350044, Краснодарский край, г. Краснодар, ул. им. Калинина, 13</p>

		<i>доска, учебная мебель), в том числе для обучающихся с инвалидностью и ОВЗ</i>	
--	--	--	--